



ÅRSREGNSKAPET FOR REGNSKAPSÅRET 2021 - GENERELL INFORMASJON

Enheten

Organisasjonsnummer: 918 714 847
Organisasjonsform: Aksjeselskap
Foretaksnavn: MD INVESTERING AS
Forretningsadresse: Kirkebygenga 41
2323 INGEBERG

Regnskapsår

Årsregnskapets periode: 01.01.2021 - 31.12.2021

Konsern

Morselskap i konsern: Nei

Regnskapsregler

Regler for små foretak benyttet: Ja
Benyttet ved utarbeidelsen av årsregnskapet til selskapet: Regnskapslovens alminnelige regler

Årsregnskapet fastsatt av kompetent organ

Bekreftet av representant for selskapet: Thomas Danielsen
Dato for fastsettelse av årsregnskapet: 23.04.2022

Grunnlag for avgivelse

År 2021: Årsregnskapet er elektronisk innlevert
År 2020: Tall er hentet fra elektronisk innlevert årsregnskap fra 2021

Det er ikke krav til at årsregnskapet m.v. som sendes til Regnskapsregisteret er undertegnet. Kontrollen på at dette er utført ligger hos revisor/enhetens øverste organ. Sikkerheten ivaretas ved at innsender har rolle/rettighet for innsending av årsregnskapet via Altinn, og ved at det bekreftes at årsregnskapet er fastsatt av kompetent organ.

Brønnøysundregistrene, 30.07.2023



Resultatregnskap

Beløp i: NOK	Note	2021	2020
RESULTATREGNSKAP			
Driftsresultat			
Finansinntekter og finanskostnader			
Inntekt på investering i tilknyttet selskap		250 000	275 000
Annen renteinntekt			8
Annen finansinntekt		34	28
Sum finansinntekter		250 034	275 036
Annen rentekostnad		3 281	7 766
Sum finanskostnader		3 281	7 766
Netto finans		246 753	267 270
Ordinært resultat før skattekostnad		246 753	267 270
Ordinært resultat etter skattekostnad		246 753	267 270
Årsresultat		246 753	267 270
Årsresultat etter minoritetsinteresser		246 753	267 270
Totalresultat		246 753	267 270
Overføringer og disponeringer			
Ordinært utbytte		80 000	
Avsatt til annen egenkapital		166 753	267 270
Sum overføringer og disponeringer		246 753	267 270



Balanse

Beløp i: NOK	Note	2021	2020
BALANSE - EIENDELER			
Anleggsmidler			
Immaterielle eiendeler			
Finansielle anleggsmidler			
Investeringer i tilknyttet selskap	4	1 200 000	1 200 000
Sum finansielle anleggsmidler		1 200 000	1 200 000
Sum anleggsmidler		1 200 000	1 200 000
Omløpsmidler			
Varer			
Bankinnskudd, kontanter og lignende			
Bankinnskudd, kontanter o.l.		9 641	19 607
Sum bankinnskudd, kontanter og lignende		9 641	19 607
Sum omløpsmidler		9 641	19 607
SUM EIENDELER		1 209 641	1 219 607
BALANSE - EGENKAPITAL OG GJELD			
Egenkapital			
Innskutt egenkapital			
Aksjekapital	3	30 000	30 000
Annen innskutt egenkapital		-5 570	-5 570
Sum innskutt egenkapital		24 430	24 430
Opptjent egenkapital			
Annen egenkapital		938 622	771 869
Sum opptjent egenkapital		938 622	771 869
Sum egenkapital		963 052	796 299



Balanse

Beløp i: NOK	Note	2021	2020
Gjeld			
Langsiktig gjeld			
Annen langsiktig gjeld			
Øvrig langsiktig gjeld	3	125 000	375 000
Sum annen langsiktig gjeld		125 000	375 000
Sum langsiktig gjeld		125 000	375 000
Kortsiktig gjeld			
Utbytte		80 000	
Annen kortsiktig gjeld	3	41 589	48 308
Sum kortsiktig gjeld		121 589	48 308
Sum gjeld		246 589	423 308
SUM EGENKAPITAL OG GJELD		1 209 641	1 219 607



Brønnøysundregistrene

ÅRSREGNSKAP FOR REGNSKAPSÅRET 2021 - GENERELL INFORMASJON

Journalnummer: 2022 333002

Enheten

Organisasjonsnummer: 918 714 847
Organisasjonsform: Aksjeselskap
Foretaksnavn: MD INVESTERING AS
Forretningsadresse: Kirkebygenga 41
2323 INGBERG

Regnskapsår

Årsregnskapets periode: 01.01.2021 - 31.12.2021

Konsern

Morselskap i konsern: Nei

Regnskapsregler

Regler for små foretak benyttet: Ja
Benyttet ved utarbeidelsen av
årsregnskapet til selskapet: Regnskapslovens alminnelige regler

Årsregnskapet fastsatt av kompetent organ

Bekreftet av representant for selskapet: Thomas Danielsen
Dato for fastsettelse av årsregnskapet: 23.04.2022

Revisjon

Selskapet har besluttet at årsregnskapet
ikke skal revideres: Ja

Grunnlag for avgivelse

År 2021: Årsregnskap er elektronisk innlevert.
År 2020: Tall er hentet fra elektronisk innlevert årsregnskap fra 2021.

Det er ikke krav til at årsregnskapet m.v. som sendes til Regnskapsregisteret er undertegnet. Kontrollen på at dette er utført ligger hos revisor/enhetens øverste organ. Sikkerheten ivaretas ved at innsender har rolle/rettighet for innsending av årsregnskapet via Altinn, og ved at det bekreftes at årsregnskapet er fastsatt av kompetent organ.

Brønnøysundregistrene, 24.05.2022



Organisasjonsnr: 918 714 847
MD INVESTERING AS

RESULTATREGNSKAP

Beløp i: NOK	Note	2021	2020
RESULTATREGNSKAP			
Driftsresultat			
Finansinntekter og finanskostnader			
Inntekt på investering i tilknyttet selskap		250 000	275 000
Annen renteinntekt			8
Annen finansinntekt	34		28
Sum finansinntekter		250 034	275 036
Annen rentekostnad	3 281		7 766
Sum finanskostnader		3 281	7 766
Netto finans		246 753	267 270
Ordinært resultat før skattekostnad		246 753	267 270
Ordinært resultat etter skattekostnad		246 753	267 270
Årsresultat		246 753	267 270
Årsresultat etter minoritetsinteresser		246 753	267 270
Totalresultat		246 753	267 270
Overføringer og disponeringer			
Ordinært utbytte	80 000		
Avsatt til annen egenkapital	166 753		267 270
Sum overføringer og disponeringer		246 753	267 270



Organisasjonsnr: 918 714 847
MD INVESTERING AS

BALANSE

Beløp i: NOK **Note** **2021** **2020**

BALANSE - EIENDELER

Anleggsmidler

Immaterielle eiendeler

Finansielle anleggsmidler

Investeringer i
tilknyttet selskap 4 1 200 000 1 200 000

Sum finansielle
anleggsmidler 1 200 000 1 200 000

Sum anleggsmidler 1 200 000 1 200 000

Omløpsmidler

Varer

Bankinnskudd, kontanter og lignende

Bankinnskudd, kontanter o.
l. 9 641 19 607

Sum bankinnskudd,
kontanter og lignende 9 641 19 607

Sum omløpsmidler 9 641 19 607

SUM EIENDELER 1 209 641 1 219 607

BALANSE - EGENKAPITAL OG GJELD

Egenkapital

Innskutt egenkapital

Aksjekapital 3 30 000 30 000

Annen innskutt egenkapital -5 570 -5 570

Sum innskutt egenkapital 24 430 24 430

Opptjent egenkapital

Annen egenkapital 938 622 771 869

Sum opptjent egenkapital 938 622 771 869

Sum egenkapital 963 052 796 299

Gjeld

Langsiktig gjeld

Annen langsiktig gjeld

Øvrig langsiktig gjeld 3 125 000 375 000

Sum annen langsiktig gjeld 125 000 375 000

Sum langsiktig gjeld 125 000 375 000



Kortsiktig gjeld			
Utbytte		80 000	
Annen kortsiktig gjeld	3	41 589	48 308
Sum kortsiktig gjeld		121 589	48 308
Sum gjeld		246 589	423 308
SUM EGENKAPITAL OG GJELD		1 209 641	1 219 607



Organisasjonsnr: 918 714 847
MD INVESTERING AS

NOTEOPPLYSNINGER - SELSKAP - alle poster oppgitt i hele tall

Note

Antall aksjer og aksjeeiere

Note
2

Antall årsverk i regnskapsåret


Virksomheten har hatt følgende antall årsverk:
0.00

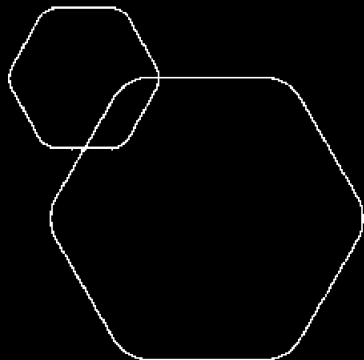
Omløpsmidler Startdato Sluttdato Endring

Skattemessig fremf.undersk. Startdato Sluttdato Endring

Kortsiktig gjeld Startdato Sluttdato Endring



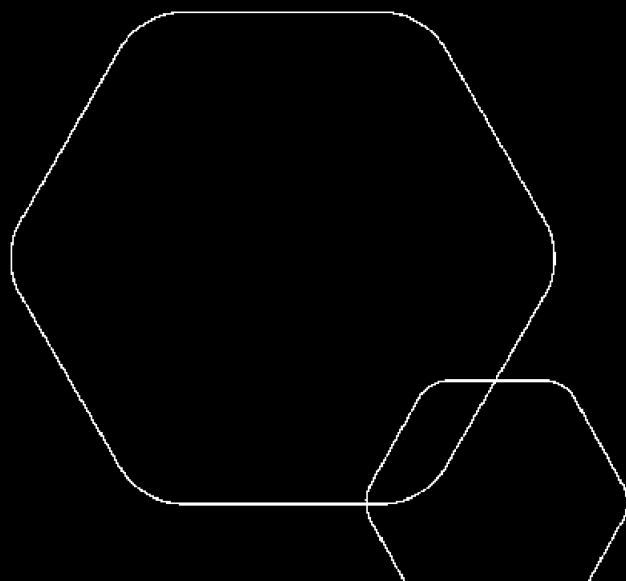
 BankID Signing
Thomas Danielsen
2022-04-23



Årsregnskap 2021

MD Investering AS

Resultatregnskap
Balanse
Noter til regnskapet




Org.nr.: 918 714 847



RESULTATREGNSKAP

MD INVESTERING AS

DRIFTSINNEKTER OG DRIFTSKOSTNADER	Note	2021	2020
FINANSINNEKTER OG FINANSKOSTNADER			
Inntekt på investering i tilknyttet selskap		250 000	275 000
Annen renteinntekt		0	8
Annen finansinntekt		34	28
Annen rentekostnad		3 281	7 766
Resultat av finansposter		246 753	267 270
Ordinært resultat før skattekostnad		246 753	267 270
Ordinært resultat		246 753	267 270
EKSTRAORDINÆRE INNEKTER OG KOSTNADER			
Årsresultat		246 753	267 270
OVERFØRINGER			
Avsatt til utbytte		80 000	0
Avsatt til annen egenkapital		166 753	267 270
Sum overføringer		246 753	267 270



BALANSE

MD INVESTERING AS

EIENDELER	Note	2021	2020
ANLEGGSMIDLER			
IMMATERIELLE EIENDELER			
VARIGE DRIFTSMIDLER			
FINANSIELLE ANLEGGSMIDLER			
Investeringer i tilknyttet selskap	4	1 200 000	1 200 000
Sum finansielle anleggsmidler		1 200 000	1 200 000
Sum anleggsmidler		1 200 000	1 200 000
OMLØPSMIDLER			
FORDRINGER			
INVESTERINGER			
Bankinnskudd, kontanter o.l.		9 641	19 607
Sum omløpsmidler		9 641	19 607
Sum eiendeler		1 209 641	1 219 607

MD INVESTERING AS

SIDE 3



BALANSE

MD INVESTERING AS

EGENKAPITAL OG GJELD	Note	2021	2020
EGENKAPITAL			
INNSKUTT EGENKAPITAL			
Aksjekapital	3	30 000	30 000
Annen innskutt egenkapital		-5 570	-5 570
Sum innskutt egenkapital		24 430	24 430
OPPTJENT EGENKAPITAL			
Annen egenkapital		938 622	771 869
Sum opptjent egenkapital		938 622	771 869
Sum egenkapital		963 052	796 299
GJELD			
AVSETNING FOR FORPLIKTELSER			
ANNEN LANGSIKTIG GJELD			
Øvrig langsiktig gjeld	3	125 000	375 000
Sum annen langsiktig gjeld		125 000	375 000
KORTSIKTIG GJELD			
Utbytte		80 000	0
Annen kortsiktig gjeld	3	41 589	48 308
Sum kortsiktig gjeld		121 589	48 308
Sum gjeld		246 589	423 308
Sum egenkapital og gjeld		1 209 641	1 219 607

Hamar, 23.04.2022
Styret i MD Investering AS

Thomas Danielsen
styreleder



NOTER TIL REGNSKAPET 2021

Note 1 - Regnskapsprinsipper

Årsregnskapet er satt opp i samsvar med regnskapsloven og god regnskapsskikk for små foretak.

Hovedregel for vurdering og klassifisering av eiendeler og gjeld.

Eiendeler bestemt til varig eie eller bruk, samt fordringer med løpetid på mer enn ett år er klassifisert som anleggsmidler. Øvrige eiendeler er klassifisert som omløpsmidler. Gjeld med løpetid på mer enn ett år er klassifisert som langsiktig gjeld.

Anleggsmidler vurderes til anskaffelseskost, men nedskrives til virkelig verdi når verdifallet forventes ikke å være forbigående. Anleggsmidler med begrenset økonomisk levetid avskrives planmessig.

Omløpsmidler vurderes til laveste av anskaffelseskost og virkelig verdi.

Inntektsføring

Inntektsføring ved salg av varer skjer på leveringstidspunktet. Tjenester inntektsføres i takt med utførelsen. Enkelte poster kan være vurdert etter andre regler og vil da være redegjort for nedenfor.

Note 2 – Lønnskostnader, antall ansatte, godtgjørelse, lån til ansatte mv.

Gjennomsnittlig antall ansatte: 0

Selskapet har ingen ansatte, og har således ingen plikt til å ha obligatorisk tjenestepensjon. Det er ikke utbetalt lønn eller andre godtgjørelser til styret.

Revisor:

Selskapet har valgt bort revisjon.

Note - 3 Antall aksjer, aksjeeiere m.v.

Aksjekapitalen er på kr. 30 000,- fordelt på 30 aksjer à kr. 1 000.

Selskapets aksjonærer er:	Eierandel	
Thomas Danielsen	100%	styrets leder

Selskapet eier ikke egne aksjer.

Selskapet har et langsiktig lån til aksjonær/styreleder på kr. 125 000. Antatt markedsrente beregnes. I tillegg har selskapet et mellomværende til aksjonær/styreleder på kr. 41 589.



Note 4 Aksjer i tilknyttet selskap

Selskap	Sted	Eierandel i %	Verdi i balansen*
Stange Regnskap AS	Stange	33,33	1 200 000
Totalt		33,33	1 200 000

* Bokført verdi i selskapsregnskapet per. 31. desember 2021 (kostmetoden).