



ÅRSREGNSKAPET FOR REGNSKAPSÅRET 2024 - GENERELL INFORMASJON

Enheten

Organisasjonsnummer: 989 196 073
Organisasjonsform: Aksjeselskap
Foretaksnavn: NORDAKER HOLDING AS
Forretningsadresse: Gaupås
5567 SKJOLDASTRAUMEN

Regnskapsår

Årsregnskapets periode: 01.01.2024 - 31.12.2024

Konsern

Morselskap i konsern: Nei

Regnskapsregler

Regler for små foretak benyttet: Ja
Benyttet ved utarbeidelsen av årsregnskapet til selskapet: Regnskapslovens alminnelige regler

Årsregnskapet fastsatt av kompetent organ

Bekreftet av representant for selskapet: Norunn Marie Gaupås Antonsen
Dato for fastsettelse av årsregnskapet: 29.04.2025

Grunnlag for avgivelse

År 2024: Årsregnskapet er elektronisk innlevert
År 2023: Tall er hentet fra elektronisk innlevert årsregnskap fra 2024

Det er ikke krav til at årsregnskapet m.v. som sendes til Regnskapsregisteret er undertegnet. Kontrollen på at dette er utført ligger hos revisor/enhetens øverste organ. Sikkerheten ivaretas ved at innsender har rolle/rettighet for innsending av årsregnskapet via Altinn, og ved at det bekreftes at årsregnskapet er fastsatt av kompetent organ.

Brønnøysundregistrene, 02.05.2026



Resultatregnskap

Beløp i: NOK	Note	2024	2023
RESULTATREGNSKAP			
Kostnader			
Lønnskostnad	1		
Annen driftskostnad		14 386	12 152
Sum kostnader		14 386	12 152
Driftsresultat		-14 386	-12 152
Finansinntekter og finanskostnader			
Annen renteinntekt		10 504	6 179
Annen finansinntekt	2	909 091	681 818
Sum finansinntekter		919 595	687 997
Annen rentekostnad		102	32
Annen finanskostnad	2		
Sum finanskostnader		102	32
Netto finans		919 493	687 965
Resultat før skattekostnad		905 107	675 813
Skattekostnad på resultat	3	5 146	2 843
Årsresultat	4	899 961	672 970
Årsresultat etter minoritetsinteresser		899 961	672 970
Totalresultat		899 961	672 970
Overføringer og disponeringer			
Ordinært utbytte		906 000	765 000
Overført fra annen egenkapital		-6 039	-92 030
Sum overføringer og disponeringer		899 961	672 970



Balanse

Beløp i: NOK	Note	2024	2023
BALANSE - EIENDELER			
Anleggsmidler			
Immaterielle eiendeler			
Utsatt skattefordel	3		
Finansielle anleggsmidler			
Investeringer i aksjer og andeler	2	262 693	262 693
Sum finansielle anleggsmidler		262 693	262 693
Sum anleggsmidler		262 693	262 693
Omløpsmidler			
Varer			
Fordringer			
Andre kortsiktige fordringer		224 379	15 288
Sum fordringer		224 379	15 288
Investeringer			
Aksjer og andeler i foretak i samme konsern	2		
Markedsbaserte aksjer	2		
Markedsbaserte obligasjoner	2		
Andre markedsbaserte finansielle instrumenter	2		
Andre finansielle instrumenter	2		
Sum investeringer	2		
Bankinnskudd, kontanter og lignende			
Bankinnskudd, kontanter o.l.		720 935	735 484
Sum bankinnskudd, kontanter og lignende		720 935	735 484
Sum omløpsmidler		945 314	750 772
SUM EIENDELER		1 208 007	1 013 464

BALANSE - EGENKAPITAL OG GJELD



Balanse

Beløp i: NOK	Note	2024	2023
Egenkapital			
Innskutt egenkapital			
Aksjekapital	5	100 200	100 200
Beholdning av egne aksjer	5		
Overkurs		99 176	99 176
Sum innskutt egenkapital		199 376	199 376
Opptjent egenkapital			
Annen egenkapital		97 485	103 523
Sum opptjent egenkapital		97 485	103 523
Sum egenkapital	4	296 861	302 899
Gjeld			
Langsiktig gjeld			
Utsatt skatt	3		
Annen langsiktig gjeld			
Sum langsiktig gjeld		0	0
Kortsiktig gjeld			
Betalbar skatt	3	5 146	5 565
Utbytte		906 000	705 000
Sum kortsiktig gjeld		911 146	710 565
Sum gjeld		911 146	710 565
SUM EGENKAPITAL OG GJELD		1 208 007	1 013 464



Brønnøysundregistrene

ÅRSREGNSKAP FOR REGNSKAPSÅRET 2024 - GENERELL INFORMASJON

Journalnummer: 2025 404735

Enheten

Organisasjonsnummer: 989 196 073
Organisasjonsform: Aksjeselskap
Foretaksnavn: NORDAKER HOLDING AS
Forretningsadresse: Gaupås
5567 SKJOLDASTRAUMEN

Regnskapsår

Årsregnskapets periode: 01.01.2024 - 31.12.2024

Konsern

Morselskap i konsern: Nei

Regnskapsregler

Regler for små foretak benyttet: Ja
Benyttet ved utarbeidelsen av
årsregnskapet til selskapet: Regnskapslovens alminnelige regler

Årsregnskapet fastsatt av kompetent organ

Bekreftet av representant for selskapet: Norunn Marie Gaupås Antonsen
Dato for fastsettelse av årsregnskapet: 29.04.2025

Revisjon

Selskapet har besluttet at årsregnskapet
ikke skal revideres: Ja
Årsregnskapet er utarbeidet av ekstern
autorisert regnskapsfører: Ja
Ekstern autorisert regnskapsfører har i
løpet av regnskapsåret bistått ved den
løpende regnskapsføringen eller utført
andre tjenester for selskapet enn å
utarbeide årsregnskapet: Ja

Grunnlag for avgivelse

År 2024: Årsregnskap er elektronisk innlevert.
År 2023: Tall er hentet fra elektronisk innlevert årsregnskap fra 2024.

Det er ikke krav til at årsregnskapet m.v. som sendes til Regnskapsregisteret er undertegnet. Kontrollen på at dette er utført ligger hos revisor/enhetens øverste organ. Sikkerheten ivaretas ved at innsender har rolle/rettighet for innsending av årsregnskapet via Altinn, og ved at det bekreftes at årsregnskapet er fastsatt av kompetent organ.

Brønnøysundregistrene, 05.05.2025

Brønnøysundregistrene
Postadresse: Postboks 900, 8910 Brønnøysund
Telefon: 75 00 75 00
E-post: firmapost@brreg.no Internett: www.brreg.no
Organisasjonsnummer: 974 760 673



Organisasjonsnr: 989 196 073
NORDAKER HOLDING AS

RESULTATREGNSKAP

Beløp i: NOK	Note	2024	2023
RESULTATREGNSKAP			
Kostnader			
Lønnskostnad	1		
Annen driftskostnad		14 386	12 152
Sum kostnader		14 386	12 152
Driftsresultat		-14 386	-12 152
Finansinntekter og finanskostnader			
Annen renteinntekt		10 504	6 179
Annen finansinntekt	2	909 091	681 818
Sum finansinntekter		919 595	687 997
Annen rentekostnad		102	32
Annen finanskostnad	2		
Sum finanskostnader		102	32
Netto finans		919 493	687 965
Resultat før skattekostnad		905 107	675 813
Skattekostnad på resultat	3	5 146	2 843
Årsresultat	4	899 961	672 970
Årsresultat etter minoritetsinteresser		899 961	672 970
Totalresultat		899 961	672 970
Overføringer og disponeringer			
Ordinært utbytte		906 000	765 000
Overført fra annen egenkapital		-6 039	-92 030
Sum overføringer og disponeringer		899 961	672 970



Organisasjonsnr: 989 196 073
NORDAKER HOLDING AS

BALANSE

Beløp i: NOK	Note	2024	2023
BALANSE - EIENDELER			
Anleggsmidler			
Immaterielle eiendeler			
Utsatt skattefordel	3		
Finansielle anleggsmidler			
Investeringer i aksjer og andeler	2	262 693	262 693
Sum finansielle anleggsmidler		262 693	262 693
Sum anleggsmidler		262 693	262 693
Omløpsmidler			
Varer			
Fordringer			
Andre kortsiktige fordringer		224 379	15 288
Sum fordringer		224 379	15 288
Investeringer			
Aksjer og andeler i foretak i samme konsern	2		
Markedsbaserte aksjer	2		
Markedsbaserte obligasjoner	2		
Andre markedsbaserte finansielle instrumenter	2		
Andre finansielle instrumenter	2		
Sum investeringer	2		
Bankinnskudd, kontanter og lignende			
Bankinnskudd, kontanter o. l.		720 935	735 484
Sum bankinnskudd, kontanter og lignende		720 935	735 484
Sum omløpsmidler		945 314	750 772
SUM EIENDELER		1 208 007	1 013 464

BALANSE - EGENKAPITAL OG GJELD

Egenkapital
Innskutt egenkapital



Aksjekapital	5	100 200	100 200
Beholdning av egne aksjer	5		
Overkurs		99 176	99 176
Sum innskutt egenkapital		199 376	199 376
Opptjent egenkapital			
Annen egenkapital		97 485	103 523
Sum opptjent egenkapital		97 485	103 523
Sum egenkapital	4	296 861	302 899
Gjeld			
Langsiktig gjeld			
Utsatt skatt	3		
Annen langsiktig gjeld			
Sum langsiktig gjeld		0	0
Kortsiktig gjeld			
Betalbar skatt	3	5 146	5 565
Utbytte		906 000	705 000
Sum kortsiktig gjeld		911 146	710 565
Sum gjeld		911 146	710 565
SUM EGENKAPITAL OG GJELD		1 208 007	1 013 464



Organisasjonsnr: 989 196 073
NORDAKER HOLDING AS

NOTEOPPLYSNINGER - SELSKAP - alle poster oppgitt i hele tall

Note

1

Antall årsverk i regnskapsåret
0.00

Sum Beløp

Balanseført verdi 31.12. Varige driftsmidler Immaterielle eiend.

Konsernregnskap

Morselskapet sitt navn

Forretningskontor for morselskapet

Begrunnelse for at datterselskap er utelatt fra konsolideringen

Samlet beløp - tilknyttet selskap Årets Fjorårets

Samlet beløp - foretak i samme konsern Årets Fjorårets

Samlet beløp - foretak i samme konsern Årets Fjorårets

Samlet beløp - felles kontrollert virksomhet Årets Fjorårets

Pantstillelse Beløp

Beholdning av egne aksjer Antall Pålydende Andel av aksjek.



Årsregnskap 2024 Nordaker Holding AS

**Resultatregnskap
Balanse
Noter**

Org.nr.: 989 196 073



Resultatregnskap			
Nordaker Holding AS			
Driftsinntekter og driftskostnader	Note	2024	2023
Annen driftskostnad		14 386	12 152
Sum driftskostnader		<u>14 386</u>	<u>12 152</u>
Driftsresultat		<u>-14 386</u>	<u>-12 152</u>
Finansinntekter og finanskostnader			
Annen renteinntekt		10 504	6 179
Annen finansinntekt	2	909 091	681 818
Annen rentekostnad		102	32
Resultat av finansposter		<u>919 493</u>	<u>687 965</u>
Resultat før skattekostnad		905 107	675 813
Skattekostnad på resultat	3	5 146	2 843
Resultat		<u>899 961</u>	<u>672 970</u>
Årsresultat	4	<u>899 961</u>	<u>672 970</u>
Overføringer			
Avsatt til utbytte		906 000	705 000
Tilleggsutbytte		0	60 000
Overført fra annen egenkapital		6 039	92 030
Sum overføringer		<u>899 961</u>	<u>672 970</u>



Balanse			
Nordaker Holding AS			
Eiendeler	Note	2024	2023
Anleggsmidler			
Finansielle driftsmidler			
Investeringer i aksjer og andeler	2	<u>262 693</u>	<u>262 693</u>
Sum finansielle anleggsmidler		<u>262 693</u>	<u>262 693</u>
Sum anleggsmidler		<u>262 693</u>	<u>262 693</u>
Omløpsmidler			
Fordringer			
Andre kortsiktige fordringer		<u>224 379</u>	<u>15 288</u>
Sum fordringer		<u>224 379</u>	<u>15 288</u>
Bankinnskudd, kontanter o.l.		720 935	735 484
Sum omløpsmidler		<u>945 314</u>	<u>750 772</u>
Sum eiendeler		<u>1 208 007</u>	<u>1 013 464</u>



Balanse

Nordaker Holding AS

Egenkapital og gjeld	Note	2024	2023
Innskutt egenkapital			
Aksjekapital	5	100 200	100 200
Overkurs		99 176	99 176
Sum innskutt egenkapital		<u>199 376</u>	<u>199 376</u>
Opptjent egenkapital			
Annen egenkapital		97 485	103 523
Sum opptjent egenkapital		<u>97 485</u>	<u>103 523</u>
Sum egenkapital	4	<u>296 861</u>	<u>302 899</u>
Gjeld			
Kortsiktig gjeld			
Betalbar skatt	3	5 146	5 565
Utbytte		906 000	705 000
Sum kortsiktig gjeld		<u>911 146</u>	<u>710 565</u>
Sum gjeld		<u>911 146</u>	<u>710 565</u>
Sum egenkapital og gjeld		<u>1 208 007</u>	<u>1 013 464</u>

Oslo, 29.04.2025
Styret i Nordaker Holding AS

Norunn Marie Gaupås Antonsen
styreleder/daglig leder



Regnskapsprinsipper

Årsregnskapet er satt opp i samsvar med regnskapsloven og NRS 8 - God regnskapsskikk for små foretak.

Skatt

Skattekostnaden i resultatregnskapet omfatter både periodens betalbare skatt og endring i utsatt skatt. Utsatt skatt er beregnet med 22 % på grunnlag av de midlertidige forskjeller som eksisterer mellom regnskapsmessige og skattemessige verdier, samt ligningsmessig underskudd til fremføring ved utgangen av regnskapsåret. Skatteøkende og skattereduserende midlertidige forskjeller som reverserer eller kan reverseres i samme periode er utlignet og nettoført.

Klassifisering og vurdering av anleggsmidler

Anleggsmidler omfatter eiendeler bestemt til varig eie og bruk. Anleggsmidler er vurdert til anskaffelseskost.

Klassifisering og vurdering av omløpsmidler

Omløpsmidler og kortsiktig gjeld omfatter normalt poster som forfaller til betaling innen ett år etter balansedagen, samt poster som knytter seg til varekretsløpet. Omløpsmidler vurderes til laveste verdi av anskaffelseskost og virkelig verdi. Markedsbaserte aksjer og andeler vurderes til markedsverdi.

Fordringer

Kundefordringer og andre fordringer oppføres til pålydende etter fradrag for avsetning til forventet tap. Avsetning til tap gjøres på grunnlag av en individuell vurdering av de enkelte fordringene.

Note 1 Lønnskostnader

Nordaker Holding AS har ikke hatt lønns- eller personalkostnader i 2024 og det foreligger heller ingen slike forpliktelser.

Note 2 Verdipapirer

	Anskaffelses kost	Balansført verdi
Anleggsmidler		
Nordaker Bunader AS	215 376	215 376
Nye Granåsen Eiendom AS	237 115	47 317
Sum	452 491	262 693

Note 3 Skatt

Årets skattekostnad	2024	2023
Resultatført skatt på ordinært resultat:		
Betalbar skatt	5 146	2 843
Endring i utsatt skattefordel	0	0
Skattekostnad ordinært resultat	5 146	2 843



Skattepliktig inntekt:		
Resultat før skatt	905 107	675 813
Permanente forskjeller	-881 716	-662 890
Skattepliktig inntekt	23 392	12 923

Betalbar skatt i balansen:		
Betalbar skatt på årets resultat	5 146	2 843
Skyldig ilignet skatt fra tidligere år	0	2 722
Sum betalbar skatt i balansen	5 146	5 565

Skatteeffekten av midlertidige forskjeller som har gitt opphav til utsatt skatt og utsatte skattefordeler, spesifisert på typer av midlertidige forskjeller

	2024	2023	Endring
Utsatt skatt (22 %)	0	0	0

Note 4 Egenkapital

	Aksjekapital	Overkurs	Annen Innskutt egenkapital	Annen egenkapital	Sum egenkapital
Pr. 31.12.2023	100 200	99 176	0	103 523	302 899
Årets resultat				899 961	899 961
Utbytte				-906 000	-906 000
Pr 31.12.2024	100 200	99 176	0	97 485	296 861

Note 5 Aksjonærer

Aksjekapitalen i Nordaker Holding AS pr. 31.12 består av følgende aksjeklasser:

	Antall	Pålydende	Bokført
A-aksjer	12	835,0	10 020
B-aksjer	108	835,0	90 180
Sum	120		100 200

Eierstruktur

De største aksjonærene i % pr. 31.12 var:


	A-aksjer	B-aksjer	Sum	Eierandel	Stemmeandel
Dagmund Nordaker	4	36	40	33,3	33,3
Gaupås					
Dagrunn Johanne	4	36	40	33,3	33,3
Thorsen					
Norunn Marie Gaupås	4	36	40	33,3	33,3
Antonsen					
Totalt antall aksjer	12	108	120	100,0	100,0

Aksjer eiet av medlemmer i styret og daglig leder:

Navn	Verv	A-aksjer	B-aksjer
------	------	----------	----------



Norunn Marie Gaupås Antonsen styreleder/daglig leder	4	36
Totalt antall aksjer	4	36



Årsregnskap 2024 Nordaker Holding AS

Resultatregnskap
Balanse
Noter

Org.nr.: 989 196 073



Resultatregnskap			
Nordaker Holding AS			
Driftsinntekter og driftskostnader	Note	2024	2023
Annen driftskostnad		14 386	12 152
Sum driftskostnader		<u>14 386</u>	<u>12 152</u>
Driftsresultat		<u>-14 386</u>	<u>-12 152</u>
Finansinntekter og finanskostnader			
Annen renteinntekt		10 504	6 179
Annen finansinntekt	2	909 091	681 818
Annen rentekostnad		102	32
Resultat av finansposter		<u>919 493</u>	<u>687 965</u>
Resultat før skattekostnad		905 107	675 813
Skattekostnad på resultat	3	5 146	2 843
Resultat		<u>899 961</u>	<u>672 970</u>
Årsresultat	4	<u>899 961</u>	<u>672 970</u>
Overføringer			
Avsatt til utbytte		906 000	705 000
Tilleggsutbytte		0	60 000
Overført fra annen egenkapital		6 039	92 030
Sum overføringer		<u>899 961</u>	<u>672 970</u>



Balanse			
Nordaker Holding AS			
Eiendeler	Note	2024	2023
Anleggsmidler			
Finansielle driftsmidler			
Investeringer i aksjer og andeler	2	262 693	262 693
Sum finansielle anleggsmidler		<u>262 693</u>	<u>262 693</u>
Sum anleggsmidler		<u>262 693</u>	<u>262 693</u>
Omløpsmidler			
Fordringer			
Andre kortsiktige fordringer		224 379	15 288
Sum fordringer		<u>224 379</u>	<u>15 288</u>
Bankinnskudd, kontanter o.l.		720 935	735 484
Sum omløpsmidler		<u>945 314</u>	<u>750 772</u>
Sum eiendeler		<u>1 208 007</u>	<u>1 013 464</u>

**Balanse**

Nordaker Holding AS

Egenkapital og gjeld	Note	2024	2023
Innskutt egenkapital			
Aksjekapital	5	100 200	100 200
Overkurs		99 176	99 176
Sum innskutt egenkapital		<u>199 376</u>	<u>199 376</u>
Opptjent egenkapital			
Annen egenkapital		97 485	103 523
Sum opptjent egenkapital		<u>97 485</u>	<u>103 523</u>
Sum egenkapital	4	<u>296 861</u>	<u>302 899</u>
Gjeld			
Kortsiktig gjeld			
Betalbar skatt	3	5 146	5 565
Utbytte		906 000	705 000
Sum kortsiktig gjeld		<u>911 146</u>	<u>710 565</u>
Sum gjeld		<u>911 146</u>	<u>710 565</u>
Sum egenkapital og gjeld		<u>1 208 007</u>	<u>1 013 464</u>

Oslo, 29.04.2025
Styret i Nordaker Holding AS

Norunn Marie Gaupås Antonsen
styreleder/daglig leder



Regnskapsprinsipper

Årsregnskapet er satt opp i samsvar med regnskapsloven og NRS 8 - God regnskapsskikk for små foretak.

Skatt

Skattekostnaden i resultatregnskapet omfatter både periodens betalbare skatt og endring i utsatt skatt. Utsatt skatt er beregnet med 22 % på grunnlag av de midlertidige forskjeller som eksisterer mellom regnskapsmessige og skattemessige verdier, samt ligningsmessig underskudd til fremføring ved utgangen av regnskapsåret. Skatteøkende og skattereduserende midlertidige forskjeller som reverserer eller kan reverseres i samme periode er utlignet og nettoført.

Klassifisering og vurdering av anleggsmidler

Anleggsmidler omfatter eiendeler bestemt til varig eie og bruk. Anleggsmidler er vurdert til anskaffelseskost.

Klassifisering og vurdering av omløpsmidler

Omløpsmidler og kortsiktig gjeld omfatter normalt poster som forfaller til betaling innen ett år etter balansedagen, samt poster som knytter seg til varekretsløpet. Omløpsmidler vurderes til laveste verdi av anskaffelseskost og virkelig verdi. Markedsbaserte aksjer og andeler vurderes til markedsverdi.

Fordringer

Kundefordringer og andre fordringer oppføres til pålydende etter fradrag for avsetning til forventet tap. Avsetning til tap gjøres på grunnlag av en individuell vurdering av de enkelte fordringene.

Note 1 Lønnskostnader


Nordaker Holding AS har ikke hatt lønns- eller personalkostnader i 2024 og det foreligger heller ingen slike forpliktelser.

Note 2 Verdipapirer

	Anskaffelses kost	Balanseført verdi
Anleggsmidler		
Nordaker Bunader AS	215 376	215 376
Nye Granåsen Eiendom AS	237 115	47 317
Sum	452 491	262 693

Note 3 Skatt

Årets skattekostnad	2024	2023
Resultatført skatt på ordinært resultat:		
Betalbar skatt	5 146	2 843
Endring i utsatt skattefordel	0	0
Skattekostnad ordinært resultat	5 146	2 843



Norunn Marie Gaupås Antonsen
2025-04-29

Skattepliktig inntekt:		
Resultat før skatt	905 107	675 813
Permanente forskjeller	-881 716	-662 890
Skattepliktig inntekt	23 392	12 923

Betalbar skatt i balansen:		
Betalbar skatt på årets resultat	5 146	2 843
Skyldig ilignet skatt fra tidligere år	0	2 722
Sum betalbar skatt i balansen	5 146	5 565

Skatteeffekten av midlertidige forskjeller som har gitt opphav til utsatt skatt og utsatte skattefordeler, spesifisert på typer av midlertidige forskjeller

	2024	2023	Endring
Utsatt skatt (22 %)	0	0	0

Note 4 Egenkapital

	Aksjekapital	Overkurs	Annen Innskutt egenkapital	Annen egenkapital	Sum egenkapital
Pr. 31.12.2023	100 200	99 176	0	103 523	302 899
Årets resultat				899 961	899 961
Utbytte				-906 000	-906 000
Pr 31.12.2024	100 200	99 176	0	97 485	296 861

Note 5 Aksjonærer

Aksjekapitalen i Nordaker Holding AS pr. 31.12 består av følgende aksjeklasser:

	Antall	Pålydende	Bokført
A-aksjer	12	835,0	10 020
B-aksjer	108	835,0	90 180
Sum	120		100 200

Eierstruktur


De største aksjonærene i % pr. 31.12 var:

	A-aksjer	B-aksjer	Sum	Eierandel	Stemmeandel
Dagmund Nordaker Gaupås	4	36	40	33,3	33,3
Dagrunn Johanne Thorsen	4	36	40	33,3	33,3
Norunn Marie Gaupås Antonsen	4	36	40	33,3	33,3
Totalt antall aksjer	12	108	120	100,0	100,0

Aksjer eiet av medlemmer i styret og daglig leder:

Navn	Verv	A-aksjer	B-aksjer
------	------	----------	----------



Norunn Marie Gaupås Antonsen styreleder/daglig leder	4	 BankID Signing Norunn Marie Gaupås Antonsen 2025-04-29	36
Totalt antall aksjer	4		36