



ÅRSREGNSKAPET FOR REGNSKAPSÅRET 2022 - GENERELL INFORMASJON

Enheten

Organisasjonsnummer: 912 488 535
Organisasjonsform: Aksjeselskap
Foretaksnavn: NEMUS KOKSTAD OG SANDSLI AS
Forretningsadresse: Kokstadvegen 23
5257 KOKSTAD

Regnskapsår

Årsregnskapets periode: 01.01.2022 - 31.12.2022

Konsern

Morselskap i konsern: Nei

Regnskapsregler

Regler for små foretak benyttet: Ja
Benyttet ved utarbeidelsen av årsregnskapet til selskapet: Regnskapslovens alminnelige regler

Årsregnskapet fastsatt av kompetent organ

Bekreftet av representant for selskapet: BDT Viken Revisjon AS
Dato for fastsettelse av årsregnskapet: 21.03.2023

Grunnlag for avgivelse

År 2022: Årsregnskapet er elektronisk innlevert
År 2021: Tall er hentet fra elektronisk innlevert årsregnskap fra 2022

Det er ikke krav til at årsregnskapet m.v. som sendes til Regnskapsregisteret er undertegnet. Kontrollen på at dette er utført ligger hos revisor/enhetens øverste organ. Sikkerheten ivaretas ved at innsender har rolle/rettighet for innsending av årsregnskapet via Altinn, og ved at det bekreftes at årsregnskapet er fastsatt av kompetent organ.

Brønnøysundregistrene, 30.06.2024



Resultatregnskap

| Beløp i: NOK | Note | 2022 | 2021 |
|---|------|-------------------|-------------------|
| RESULTATREGNSKAP | | | |
| Inntekter | | | |
| Salgsinntekt | | 10 030 514 | 10 417 238 |
| Sum inntekter | | 10 030 514 | 10 417 238 |
| Kostnader | | | |
| Varekostnad | | 4 462 096 | 4 779 267 |
| Lønnskostnad | 1 | 2 021 824 | 1 608 525 |
| Avskrivning av driftsmidler og immaterielle eiendeler | 2 | 53 500 | 98 980 |
| Annen driftskostnad | | 2 399 962 | 1 760 276 |
| Sum kostnader | | 8 937 382 | 8 247 048 |
| Driftsresultat | | 1 093 132 | 2 170 189 |
| Finansinntekter og finanskostnader | | | |
| Annen renteinntekt | | 331 | |
| Annen finansinntekt | | 129 | 133 |
| Verdiøkning markedsbaserte omløpsmidler | 3 | 25 000 | |
| Sum finansinntekter | | 25 460 | 133 |
| Nedskrivning av andre finansielle anleggsmidler | | | 25 000 |
| Annen rentekostnad | | 146 | 56 |
| Annen finanskostnad | 3 | 25 303 | 140 |
| Sum finanskostnader | | 25 449 | 25 196 |
| Netto finans | | 12 | -25 063 |
| Ordinært resultat før skattekostnad | | 1 093 143 | 2 145 126 |
| Skattekostnad på resultat | 4 | 245 926 | 480 530 |
| Ordinært resultat etter skattekostnad | | 847 217 | 1 664 596 |
| Årsresultat | 5 | 847 217 | 1 664 596 |
| Årsresultat etter minoritetsinteresser | | 847 217 | 1 664 596 |
| Totalresultat | | 847 217 | 1 664 596 |



Resultatregnskap

| Beløp i: NOK | Note | 2022 | 2021 |
|--|-------------|----------------|------------------|
| Overføringer og disponeringer | | | |
| Ordinært utbytte | | 1 000 000 | 2 250 000 |
| Overført fra annen egenkapital | | -152 783 | -585 404 |
| Sum overføringer og disponeringer | 5 | 847 217 | 1 664 596 |



Balanse

| Beløp i: NOK | Note | 2022 | 2021 |
|--|------|------------------|------------------|
| BALANSE - EIENDELER | | | |
| Anleggsmidler | | | |
| Immaterielle eiendeler | | | |
| Utsatt skattefordel | 4 | 23 817 | 35 394 |
| Goodwill | 2 | | 10 000 |
| Sum immaterielle eiendeler | | 23 817 | 45 394 |
| Varige driftsmidler | | | |
| Tomter, bygninger o.a. fast eiendom | 2 | 8 758 | 12 158 |
| Maskiner og anlegg | 2 | | |
| Skip og flytende installasjoner | 2 | | |
| Driftsløsøre, inventar o.a. utstyr | 2 | 251 610 | 87 890 |
| Sum varige driftsmidler | | 260 367 | 100 048 |
| Finansielle anleggsmidler | | | |
| Investeringer i aksjer og andeler | 3 | 130 000 | 20 000 |
| Sum finansielle anleggsmidler | | 130 000 | 20 000 |
| Sum anleggsmidler | | 414 184 | 165 442 |
| Omløpsmidler | | | |
| Varer | | | |
| Fordringer | | | |
| Kundefordringer | | 354 421 | 505 804 |
| Andre kortsiktige fordringer | | 48 568 | 64 314 |
| Sum fordringer | | 402 989 | 570 118 |
| Investeringer | | | |
| Andre markedsbaserte finansielle instrumenter | 3 | | |
| Andre finansielle instrumenter | 3 | | |
| Bankinnskudd, kontanter og lignende | | | |
| Bankinnskudd, kontanter o.l. | 6 | 1 759 220 | 3 368 589 |
| Sum bankinnskudd, kontanter og lignende | | 1 759 220 | 3 368 589 |



Balanse

| Beløp i: NOK | Note | 2022 | 2021 |
|---------------------------------------|------|------------------|------------------|
| Sum omløpsmidler | | 2 162 208 | 3 938 707 |
| SUM EIENDELER | | 2 576 393 | 4 104 149 |
| BALANSE - EGENKAPITAL OG GJELD | | | |
| Egenkapital | | | |
| Innskutt egenkapital | | | |
| Aksjekapital | 5 | 60 000 | 60 000 |
| Overkurs | 5 | 270 000 | 270 000 |
| Sum innskutt egenkapital | | 330 000 | 330 000 |
| Opptjent egenkapital | | | |
| Annen egenkapital | | 200 930 | 353 712 |
| Sum opptjent egenkapital | | 200 930 | 353 712 |
| Sum egenkapital | 5 | 530 930 | 683 712 |
| Gjeld | | | |
| Langsiktig gjeld | | | |
| Utsatt skatt | 4 | | |
| Annen langsiktig gjeld | | | |
| Sum langsiktig gjeld | | 0 | 0 |
| Kortsiktig gjeld | | | |
| Leverandørgjeld | | 430 105 | 164 644 |
| Betalbar skatt | 4 | 234 349 | 489 274 |
| Skyldig offentlige avgifter | 6 | 131 963 | 127 228 |
| Utbytte | 5 | 1 000 000 | 2 250 000 |
| Annen kortsiktig gjeld | | 249 046 | 389 292 |
| Sum kortsiktig gjeld | | 2 045 463 | 3 420 437 |
| Sum gjeld | | 2 045 463 | 3 420 437 |
| SUM EGENKAPITAL OG GJELD | | 2 576 393 | 4 104 149 |



Brønnøysundregistrene

ÅRSREGNSKAP FOR REGNSKAPSÅRET 2022 - GENERELL INFORMASJON

Journalnummer: 2023 338630

Enheten

Organisasjonsnummer: 912 488 535
Organisasjonsform: Aksjeselskap
Foretaksnavn: NEMUS KOKSTAD OG SANDSLI AS
Forretningsadresse: Kokstadvegen 23
5257 KOKSTAD

Regnskapsår

Årsregnskapets periode: 01.01.2022 - 31.12.2022

Konsern

Morselskap i konsern: Nei

Regnskapsregler

Regler for små foretak benyttet: Ja
Benyttet ved utarbeidelsen av
årsregnskapet til selskapet: Regnskapslovens alminnelige regler

Årsregnskapet fastsatt av kompetent organ

Bekreftet av representant for selskapet: BDT Viken Revisjon AS
Dato for fastsettelse av årsregnskapet: 21.03.2023

Revisjon

Ekstern autorisert regnskapsfører har i løpet av regnskapsåret bistått ved den løpende regnskapsføringen eller utført andre tjenester for selskapet enn å utarbeide årsregnskapet: Ja

Grunnlag for avgivelse

År 2022: Årsregnskap er elektronisk innlevert.
År 2021: Tall er hentet fra elektronisk innlevert årsregnskap fra 2022.

Det er ikke krav til at årsregnskapet m.v. som sendes til Regnskapsregisteret er undertegnet. Kontrollen på at dette er utført ligger hos revisor/enhetens øverste organ. Sikkerheten ivaretas ved at innsender har rolle/rettighet for innsending av årsregnskapet via Altinn, og ved at det bekreftes at årsregnskapet er fastsatt av kompetent organ.

Brønnøysundregistrene, 28.03.2023



Organisasjonsnr: 912 488 535
NEMUS KOKSTAD OG SANDSLI AS

RESULTATREGNSKAP

| Beløp i: NOK | Note | 2022 | 2021 |
|---|-------------|-------------------|-------------------|
| RESULTATREGNSKAP | | | |
| Inntekter | | | |
| Salgsinntekt | | 10 030 514 | 10 417 238 |
| Sum inntekter | | 10 030 514 | 10 417 238 |
| Kostnader | | | |
| Varekostnad | | 4 462 096 | 4 779 267 |
| Lønnskostnad | 1 | 2 021 824 | 1 608 525 |
| Avskrivning av driftsmidler og immaterielle eiendeler | 2 | 53 500 | 98 980 |
| Annen driftskostnad | | 2 399 962 | 1 760 276 |
| Sum kostnader | | 8 937 382 | 8 247 048 |
| Driftsresultat | | 1 093 132 | 2 170 189 |
| Finansinntekter og finanskostnader | | | |
| Annen renteinntekt | | 331 | |
| Annen finansinntekt | | 129 | 133 |
| Verdiøkning markedsbaserte omløpsmidler | 3 | 25 000 | |
| Sum finansinntekter | | 25 460 | 133 |
| Nedskrivning av andre finansielle anleggsmidler | | | 25 000 |
| Annen rentekostnad | | 146 | 56 |
| Annen finanskostnad | 3 | 25 303 | 140 |
| Sum finanskostnader | | 25 449 | 25 196 |
| Netto finans | | 12 | -25 063 |
| Ordinært resultat før skattekostnad | | | |
| skattekostnad | | 1 093 143 | 2 145 126 |
| Skattekostnad på resultat | 4 | 245 926 | 480 530 |
| Ordinært resultat etter skattekostnad | | 847 217 | 1 664 596 |
| Årsresultat | 5 | 847 217 | 1 664 596 |
| Årsresultat etter minoritetsinteresser | | 847 217 | 1 664 596 |
| Totalresultat | | 847 217 | 1 664 596 |
| Overføringer og disponeringer | | | |
| Ordinært utbytte | | 1 000 000 | 2 250 000 |
| Overført fra annen egenkapital | | -152 783 | -585 404 |



| | | | |
|--------------------------------------|---|---------|-----------|
| Sum overføringer og disponeringer | 5 | 847 217 | 1 664 596 |
|--------------------------------------|---|---------|-----------|



Organisasjonsnr: 912 488 535
NEMUS KOKSTAD OG SANDSLI AS

BALANSE

| Beløp i: NOK | Note | 2022 | 2021 |
|--|------|------------------|------------------|
| BALANSE - EIENDELER | | | |
| Anleggsmidler | | | |
| Immaterielle eiendeler | | | |
| Utsatt skattefordel | 4 | 23 817 | 35 394 |
| Goodwill | 2 | | 10 000 |
| Sum immaterielle eiendeler | | 23 817 | 45 394 |
| Varige driftsmidler | | | |
| Tomter, bygninger o.a. fast eiendom | 2 | 8 758 | 12 158 |
| Maskiner og anlegg | 2 | | |
| Skip og flytende installasjoner | 2 | | |
| Driftsløsøre, inventar o. a. utstyr | 2 | 251 610 | 87 890 |
| Sum varige driftsmidler | | 260 367 | 100 048 |
| Finansielle anleggsmidler | | | |
| Investeringer i aksjer og andeler | 3 | 130 000 | 20 000 |
| Sum finansielle anleggsmidler | | 130 000 | 20 000 |
| Sum anleggsmidler | | 414 184 | 165 442 |
| Omløpsmidler | | | |
| Varer | | | |
| Fordringer | | | |
| Kundefordringer | | 354 421 | 505 804 |
| Andre kortsiktige fordringer | | 48 568 | 64 314 |
| Sum fordringer | | 402 989 | 570 118 |
| Investeringer | | | |
| Andre markedsbaserte finansielle instrumenter | 3 | | |
| Andre finansielle instrumenter | 3 | | |
| Bankinnskudd, kontanter og lignende | | | |
| Bankinnskudd, kontanter o. l. | 6 | 1 759 220 | 3 368 589 |
| Sum bankinnskudd, kontanter og lignende | | 1 759 220 | 3 368 589 |
| Sum omløpsmidler | | 2 162 208 | 3 938 707 |



| | | | |
|---------------------------------------|----------|------------------|------------------|
| SUM EIENDELER | | 2 576 393 | 4 104 149 |
| BALANSE - EGENKAPITAL OG GJELD | | | |
| Egenkapital | | | |
| Innskutt egenkapital | | | |
| Aksjekapital | 5 | 60 000 | 60 000 |
| Overkurs | 5 | 270 000 | 270 000 |
| Sum innskutt egenkapital | | 330 000 | 330 000 |
| Opptjent egenkapital | | | |
| Annen egenkapital | | 200 930 | 353 712 |
| Sum opptjent egenkapital | | 200 930 | 353 712 |
| Sum egenkapital | 5 | 530 930 | 683 712 |
| Gjeld | | | |
| Langsiktig gjeld | | | |
| Utsatt skatt | 4 | | |
| Annen langsiktig gjeld | | | |
| Sum langsiktig gjeld | | 0 | 0 |
| Kortsiktig gjeld | | | |
| Leverandørgjeld | | 430 105 | 164 644 |
| Betalbar skatt | 4 | 234 349 | 489 274 |
| Skyldig offentlige avgifter | 6 | 131 963 | 127 228 |
| Utbytte | 5 | 1 000 000 | 2 250 000 |
| Annen kortsiktig gjeld | | 249 046 | 389 292 |
| Sum kortsiktig gjeld | | 2 045 463 | 3 420 437 |
| Sum gjeld | | 2 045 463 | 3 420 437 |
| SUM EGENKAPITAL OG GJELD | | 2 576 393 | 4 104 149 |



Organisasjonsnr: 912 488 535
NEMUS KOKSTAD OG SANDSLI AS

NOTEOPPLYSNINGER - SELSKAP - alle poster oppgitt i hele tall

Note

Antall årsverk i regnskapsåret
2.00

Sum Beløp

Balanseført verdi 31.12. Varige driftsmidler Immaterielle eiend.

Konsernregnskap

Morselskapet sitt navn

Forretningskontor for morselskapet

Begrunnelse for at datterselskap er utelatt fra konsolideringen

Samlet beløp - tilknyttet selskap Årets Fjorårets

Samlet beløp - foretak i samme konsern Årets Fjorårets

Samlet beløp - foretak i samme konsern Årets Fjorårets

Samlet beløp - felles kontrollert virksomhet Årets Fjorårets

Pantstillelse Beløp

Beholdning av egne aksjer Antall Pålydende Andel av aksjek.



Årsoppgjøret 2022

Nemus Kokstad og Sandsli AS

Innhold:

Resultat
Balanse
Noter
Revisors beretning



Org.nr: 912 488 535



Resultatregnskap

Nemus Kokstad og Sandsli AS

| Driftsinntekter og driftskostnader | Note | 2022 | 2021 |
|---|------|-------------------|-------------------|
| Salgsinntekt | | 10 030 514 | 10 417 238 |
| Sum driftsinntekter | | 10 030 514 | 10 417 238 |
| Varekostnad | | 4 462 096 | 4 779 267 |
| Lønnskostnad | 1 | 2 021 824 | 1 608 525 |
| Avskrivning av driftsmidler og immaterielle eiendeler | 2 | 53 500 | 98 980 |
| Annen driftskostnad | | 2 399 962 | 1 760 276 |
| Sum driftskostnader | | 8 937 382 | 8 247 048 |
| Driftsresultat | | 1 093 132 | 2 170 189 |
| Finansinntekter og finanskostnader | | | |
| Annen renteinntekt | | 331 | 0 |
| Annen finansinntekt | | 129 | 133 |
| Verdiøkning markedsbaserte omløpsmidler | 3 | 25 000 | 0 |
| Nedskrivning av andre finansielle anleggsmidler | | 0 | 25 000 |
| Annen rentekostnad | | 146 | 56 |
| Annen finanskostnad | 3 | 25 303 | 140 |
| Resultat av finansposter | | 12 | -25 063 |
| Resultat før skattekostnad | | 1 093 143 | 2 145 126 |
| Skattekostnad på resultat | 4 | 245 926 | 480 530 |
| Resultat | | 847 217 | 1 664 596 |
| Årsresultat | 5 | 847 217 | 1 664 596 |
| Overføringer | | | |
| Avsatt til utbytte | | 1 000 000 | 2 250 000 |
| Overført fra annen egenkapital | | 152 783 | 585 404 |
| Sum overføringer | 5 | 847 217 | 1 664 596 |





Balanse

Nemus Kokstad og Sandsli AS

| Eiendeler | Note | 2022 | 2021 |
|--------------------------------------|------|------------------|------------------|
| Anleggsmidler | | | |
| Immaterielle eiendeler | | | |
| Utsatt skattefordel | 4 | 23 817 | 35 394 |
| Goodwill | 2 | 0 | 10 000 |
| Sum immaterielle eiendeler | | 23 817 | 45 394 |
| Varige driftsmidler | | | |
| Tomter, bygninger o.a. fast eiendom | 2 | 8 758 | 12 158 |
| Driftsløsøre, inventar o.a. utstyr | 2 | 251 610 | 87 890 |
| Sum varige driftsmidler | | 260 367 | 100 048 |
| Finansielle anleggsmidler | | | |
| Investeringer i aksjer og andeler | 3 | 130 000 | 20 000 |
| Sum finansielle anleggsmidler | | 130 000 | 20 000 |
| Sum anleggsmidler | | 414 184 | 165 442 |
| Omløpsmidler | | | |
| Fordringer | | | |
| Kundefordringer | | 354 421 | 505 804 |
| Andre kortsiktige fordringer | | 48 568 | 64 314 |
| Sum fordringer | | 402 989 | 570 118 |
| Bankinnskudd, kontanter o.l. | 6 | 1 759 220 | 3 368 589 |
| Sum omløpsmidler | | 2 162 208 | 3 938 707 |
| Sum eiendeler | | 2 576 393 | 4 104 149 |



 Buypass Signing
Marie Todnem
2023-03-23

 Buypass Signing
Bjørnar Knutsen
2023-03-24

Balanse

Nemus Kokstad og Sandsli AS

| Egenkapital og gjeld | Note | 2022 | 2021 |
|---------------------------------|------|------------------|------------------|
| Egenkapital | | | |
| Innskutt egenkapital | | | |
| Aksjekapital | 5 | 60 000 | 60 000 |
| Overkurs | 5 | 270 000 | 270 000 |
| Sum innskutt egenkapital | | 330 000 | 330 000 |
| Opptjent egenkapital | | | |
| Annen egenkapital | | 200 930 | 353 712 |
| Sum opptjent egenkapital | | 200 930 | 353 712 |
| Sum egenkapital | 5 | 530 930 | 683 712 |
| Gjeld | | | |
| Kortsiktig gjeld | | | |
| Leverandørgjeld | | 430 105 | 164 644 |
| Betalbar skatt | 4 | 234 349 | 489 274 |
| Skyldig offentlige avgifter | 6 | 131 963 | 127 228 |
| Utbytte | 5 | 1 000 000 | 2 250 000 |
| Annen kortsiktig gjeld | | 249 046 | 389 292 |
| Sum kortsiktig gjeld | | 2 045 463 | 3 420 437 |
| Sum gjeld | | 2 045 463 | 3 420 437 |
| Sum egenkapital og gjeld | | 2 576 393 | 4 104 149 |

Bergen, 21.03.2023
Styret i Nemus Kokstad og Sandsli AS

Bjørnar Knutsen
styreleder/daglig leder

Marie Øgård Todnem
styremedlem



Noter

Nemus Kokstad og Sandsli AS

Regnskapsprinsipper

Årsregnskapet er satt opp i samsvar med regnskapsloven og NRS 8 - God regnskapsskikk for små foretak. Regnskapet er avlagt under forutsetning om fortsatt drift.

Driftsinntekter

Inntektsføring ved salg av varer skjer på leveringstidspunktet. Tjenester inntektsføres etter hvert som de leveres.

Skatt

Skattekostnaden i resultatregnskapet omfatter både periodens betalbare skatt og endring i utsatt skatt. Utsatt skatt er beregnet med 22 % på grunnlag av de midlertidige forskjeller som eksisterer mellom regnskapsmessige og skattemessige verdier, samt ligningsmessig underskudd til fremføring ved utgangen av regnskapsåret. Skatteøkende og skattereduserende midlertidige forskjeller som reverserer eller kan reverseres i samme periode er utlignet og nettoført.

Klassifisering og vurdering av anleggsmidler

Anleggsmidler omfatter eiendeler bestemt til varig eie og bruk. Anleggsmidler er vurdert til anskaffelseskost. Varige driftsmidler balanseføres og avskrives over driftsmidlets økonomiske levetid. Avskrivningsperioden for fast eiendom anskaffet etter 2009 er dekomponert i en del som gjelder råbygget og en del som gjelder faste tekniske installasjoner. Varige driftsmidler nedskrives til gjenvinnbart beløp ved verdifall som forventes ikke å være forbigående. Gjenvinnbart beløp er det høyeste av netto salgsverdi og verdi i bruk. Verdi i bruk er nåverdi av fremtidige kontantstrømmer knyttet til eiendelen. Nedskrivningen reverseres når grunnlaget for nedskrivningen ikke lenger er til stede.


Klassifisering og vurdering av omløpsmidler


Omløpsmidler og kortsiktig gjeld omfatter normalt poster som forfaller til betaling innen ett år etter balansedagen, samt poster som knytter seg til varekretsløpet. Omløpsmidler vurderes til laveste verdi av anskaffelseskost og virkelig verdi.

Fordringer

Kundefordringer og andre fordringer oppføres til pålydende etter fradrag for avsetning til forventet tap. Avsetning til tap gjøres på grunnlag av en individuell vurdering av de enkelte fordringene.



 Bypass Signing
Marie Todnem
2023-03-23

 Bypass Signing
Bjørnar Knutsen
2023-03-24

Noter

Nemus Kokstad og Sandsli AS

Note 1 Lønnskostnader og antall årsverk

Lønnskostnader

| | 2022 | 2021 |
|--------------------|------------------|------------------|
| Lønninger | 1 533 276 | 1 261 468 |
| Arbeidsgiveravgift | 238 154 | 175 607 |
| Pensjonskostnader | 134 489 | 38 964 |
| Andre ytelser | 115 904 | 132 486 |
| Sum | 2 021 824 | 1 608 525 |


Selskapet har i 2022 sysselsatt 2 årsverk.

Note 2 Anleggsmidler


| | Goodwill | Driftsløsøre, inventar ol. | Sum |
|------------------------------------|----------------|-------------------------------|----------------|
| Anskaffelseskost pr. 01.01.22 | 300 000 | 280 228 | 580 228 |
| + Tilgang kjøpte driftsmidler | | 203 819 | 203 819 |
| = Anskaffelseskost 31.12.22 | 300 000 | 484 047 | 784 047 |
| Akkumulerte avskrivninger 31.12.22 | 300 000 | 223 680 | 523 680 |
| = Bokført verdi 31.12.22 | 0 | 260 367 | 260 367 |
| Årets ordinære avskrivninger | 10 000 | 43 500 | 53 500 |
| Økonomisk levetid | 5 år | 5-8 år | |

Note 3 Verdipapirer

| | Eier- andel | Anskaffelses kost | Balanseført verdi |
|----------------------|----------------|----------------------|----------------------|
| Anleggsmidler | | | |
| Nemus AS | 1,4% | 130 000 | 130 000 |
| Sum | | 130 000 | 130 000 |



Buypass Signing
Marie Todnem
2023-03-23



Buypass Signing
Bjørnar Knutsen
2023-03-24

Noter

Nemus Kokstad og Sandsli AS

Note 4 Skatt

| Årets skattekostnad | 2022 | 2021 |
|--|------------------|------------------|
| Resultatført skatt på ordinært resultat: | | |
| Betalbar skatt | 234 349 | 489 274 |
| Endring i utsatt skattefordel | 11 577 | -8 744 |
| Skattekostnad ordinært resultat | 245 926 | 480 530 |
| Skattepliktig inntekt: | | |
| Resultat før skatt | 1 093 143 | 2 145 126 |
| Permanente forskjeller | 24 705 | 39 099 |
| Endring i midlertidige forskjeller | -52 624 | 39 747 |
| Skattepliktig inntekt | 1 065 224 | 2 223 972 |
| Betalbar skatt i balansen: | | |
| Betalbar skatt på årets resultat | 234 349 | 489 274 |
| Sum betalbar skatt i balansen | 234 349 | 489 274 |

Skatteeffekten av midlertidige forskjeller som har gitt opphav til utsatt skatt og utsatte skattefordeler, spesifisert på typer av midlertidige forskjeller

| | 2022 | 2021 | Endring |
|---|-----------------|-----------------|----------------|
| Varige driftsmidler | -92 234 | -126 884 | -34 650 |
| Fordringer | -16 026 | -34 000 | -17 974 |
| Sum | -108 259 | -160 884 | -52 624 |
| Grunnlag for utsatt skattefordel | -108 259 | -160 884 | -52 624 |
| Utsatt skattefordel (22 %) | -23 817 | -35 394 | -11 577 |

Note 5 Egenkapital

| | Aksjekapital | Overkurs | Annen egenkapital | Sum egenkapital |
|----------------------|---------------|----------------|-------------------|-----------------|
| Pr. 31.12.2021 | 60 000 | 270 000 | 353 712 | 683 712 |
| Årets resultat | | | 847 217 | 847 217 |
| Utbytte | | | -1 000 000 | -1 000 000 |
| Pr 31.12.2022 | 60 000 | 270 000 | 200 930 | 530 930 |



Noter

Nemus Kokstad og Sandsli AS



Note 6 Bankinnskudd

Innestående midler på skattetrekkkonto (bundne midler) er på kr 81 093.



Ansvarlige partnere:
Svein Brataas
Ole Christian Rasmussen
Per Edwin Engen
Richard Solstad

Til generalforsamlingen i
Nemus Kokstad og Sandsli AS

Medlem av
Den Norske Revisorforening

UAVHENGIG REVISORS BERETNING

Konklusjon

Vi har revidert Nemus Kokstad og Sandsli AS' årsregnskap som viser et overskudd på kr 847 217. Årsregnskapet består av balanse per 31.12.2022, resultatregnskap for regnskapsåret avsluttet per denne datoen og noter til årsregnskapet, herunder et sammendrag av viktige regnskapsprinsipper.

Etter vår mening

- oppfyller årsregnskapet gjeldende lovkrav, og
- gir årsregnskapet et rettviseende bilde av selskapets finansielle stilling per 31.12.2022 og av dets resultat og kontantstrømmer for regnskapsåret avsluttet per denne datoen i samsvar med regnskapslovens regler og god regnskapsskikk i Norge.

Grunnlag for konklusjonen

Vi har gjennomført revisjonen i samsvar med de internasjonale revisjonsstandardene International Standards on Auditing (ISA-ene). Våre oppgaver og plikter i henhold til disse standardene er beskrevet nedenfor under Revisors oppgaver og plikter ved revisjonen av årsregnskapet. Vi er uavhengige av selskapet slik det kreves i lov, forskrift og International Code of Ethics for Professional Accountants (inkludert internasjonale uavhengighetsstandarder) utstedt av the International Ethics Standards Board for Accountants (IESBA-reglene), og vi har overholdt våre øvrige etiske forpliktelser i samsvar med disse kravene. Innhentet revisjonsbevis er etter vår vurdering tilstrekkelig og hensiktsmessig som grunnlag for vår konklusjon.

Styrets og daglig leders ansvar for årsregnskapet

Styret og daglig leder (ledelsen) er ansvarlig for å utarbeide årsregnskapet og for at det gir et rettviseende bilde i samsvar med regnskapslovens regler og god regnskapsskikk i Norge. Ledelsen er også ansvarlig for slik intern kontroll som den finner nødvendig for å kunne utarbeide et årsregnskap som ikke inneholder vesentlig feilinformasjon, verken som følge av misligheter eller utilsiktede feil.

Ved utarbeidelsen av årsregnskapet må ledelsen ta standpunkt til selskapets evne til fortsatt drift og opplyse om forhold av betydning for fortsatt drift. Forutsetningen om fortsatt drift skal legges til grunn for årsregnskapet så lenge det ikke er sannsynlig at virksomheten vil bli avvirket.



BankID Signing
Ole Christian Rasmussen
2023-03-24

BDT VIKEN

Revisors oppgaver og plikter ved revisjonen av årsregnskapet

Vårt mål er å oppnå betryggende sikkerhet for at årsregnskapet som helhet ikke inneholder vesentlig feilinformasjon, verken som følge av misligheter eller utilsiktede feil, og å avgi en revisjonsberetning som inneholder vår konklusjon. Betryggende sikkerhet er en høy grad av sikkerhet, men ingen garanti for at en revisjon utført i samsvar med ISA-ene, alltid vil avdekke vesentlig feilinformasjon som eksisterer. Feilinformasjon kan oppstå som følge av misligheter eller utilsiktede feil. Feilinformasjon blir vurdert som vesentlig dersom den enkeltvis eller samlet med rimelighet kan forventes å påvirke økonomiske beslutninger som brukerne foretar basert på årsregnskapet.

For videre beskrivelse av revisors oppgaver og plikter vises det til:

<https://revisorforeningen.no/revisjonsberetninger>

Moss, 24.03.2023
BDT Viken Revisjon AS

Ole Christian Rasmussen
Statsautorisert revisor
(Elektronisk signatur)

