



ÅRSREGNSKAPET FOR REGNSKAPSÅRET 2020 - GENERELL INFORMASJON

Enheten

Organisasjonsnummer: 978 675 700
Organisasjonsform: Aksjeselskap
Foretaksnavn: KURAAS AS
Forretningsadresse: Fagernessletta 10
8514 NARVIK

Regnskapsår

Årsregnskapets periode: 01.01.2020 - 31.12.2020

Konsern

Morselskap i konsern: Ja
Konsernregnskap lagt ved: Nei

Regnskapsregler

Regler for små foretak benyttet: Ja
Benyttet ved utarbeidelsen av årsregnskapet til selskapet: Regnskapslovens alminnelige regler

Årsregnskapet fastsatt av kompetent organ

Bekreftet av representant for selskapet: RUNE STOKVOLD
Dato for fastsettelse av årsregnskapet: 30.03.2021

Grunnlag for avgivelse

År 2020: Årsregnskapet er elektronisk innlevert
År 2019: Tall er hentet fra elektronisk innlevert årsregnskap fra 2020

Det er ikke krav til at årsregnskapet m.v. som sendes til Regnskapsregisteret er undertegnet. Kontrollen på at dette er utført ligger hos revisor/enhetens øverste organ. Sikkerheten ivaretas ved at innsender har rolle/rettighet for innsending av årsregnskapet via Altinn, og ved at det bekreftes at årsregnskapet er fastsatt av kompetent organ.

Brønnøysundregistrene, 23.08.2022



Resultatregnskap

Beløp i: NOK	Note	2020	2019
RESULTATREGNSKAP			
Inntekter			
Salgsinntekt	1, 13	211 989 569	202 533 273
Annen driftsinntekt	14	250 523	
Sum inntekter		212 240 091	202 533 273
Kostnader			
Endring i beholdning av varer under tilvirkning og ferdig tilvirkede varer		-608 000	5 388 000
Varekostnad		147 223 261	140 844 271
Lønnskostnad	9	29 830 388	31 478 093
Avskrivning av driftsmidler og immaterielle eiendeler	5	2 209 471	2 068 360
Annen driftskostnad	9	22 974 809	25 927 014
Sum kostnader		201 629 929	205 705 738
Driftsresultat		10 610 162	-3 172 465
Finansinntekter og finanskostnader			
Annen renteinntekt		204 495	82 918
Sum finansinntekter		204 495	82 918
Annen rentekostnad		1 358 029	1 871 228
Annen finanskostnad		173 411	125 816
Sum finanskostnader		1 531 440	1 997 044
Netto finans		-1 326 945	-1 914 126
Ordinært resultat før skattekostnad		9 283 217	-5 086 591
Skattekostnad på ordinært resultat	7	2 038 512	-1 367 856
Ordinært resultat etter skattekostnad		7 244 705	-3 718 735
Årsresultat	11	7 244 705	-3 718 735
Årsresultat etter minoritetsinteresser		7 244 705	-3 718 735
Totalresultat		7 244 705	-3 718 735



Resultatregnskap

Beløp i: NOK	Note	2020	2019
Overføringer og disponeringer			
Udekket tap		7 244 705	-3 718 735
Sum overføringer og disponeringer		7 244 705	-3 718 735



Balanse

Beløp i: NOK	Note	2020	2019
BALANSE - EIENDELER			
Anleggsmidler			
Immaterielle eiendeler			
Varemerker	5	340 443	378 624
Utsatt skattefordel	7	6 001 417	8 039 929
Sum immaterielle eiendeler		6 341 860	8 418 553
Varige driftsmidler			
Maskiner, utstyr og firmabil	5	10 024 376	9 931 957
Sum varige driftsmidler	5	10 024 376	9 931 957
Finansielle anleggsmidler			
Investeringer i aksjer og andeler	12	10 500	11 837
Sum finansielle anleggsmidler		10 500	11 837
Sum anleggsmidler		16 376 736	18 362 347
Omløpsmidler			
Varer			
Sum varer	2	30 558 000	29 950 000
Fordringer			
Kundefordringer	3	9 539 476	12 813 078
Andre kortsiktige fordringer	4, 15	313 766	1 427 909
Sum fordringer		9 853 242	14 240 988
Investeringer			
Aksjer og andeler i foretak i samme konsern	12		
Markedsbaserte aksjer	12		
Markedsbaserte obligasjoner	12		
Andre markedsbaserte finansielle instrumenter	12		
Bankinnskudd, kontanter og lignende			
Bankinnskudd	10	1 036 234	1 156 771
Sum bankinnskudd, kontanter og lignende		1 036 234	1 156 771



Balanse

Beløp i: NOK	Note	2020	2019
Sum omløpsmidler		41 447 476	45 347 759
SUM EIENDELER		57 824 212	63 710 106
BALANSE - EGENKAPITAL OG GJELD			
Egenkapital			
Innskutt egenkapital			
Aksjekapital (2761 stk a kr 10.000.-)	6	27 610 000	27 610 000
Beholdning av egne aksjer	6		
Sum innskutt egenkapital		27 610 000	27 610 000
Opptjent egenkapital			
Annen egenkapital	16		
Udekket tap		2 271 782	9 516 486
Sum opptjent egenkapital		-2 271 782	-9 516 486
Sum egenkapital	11	25 338 218	18 093 514
Gjeld			
Langsiktig gjeld			
Utsatt skatt	7		
Leasinggjeld		3 721 568	3 458 182
Sum avsetninger for forpliktelser		3 721 568	3 458 182
Annen langsiktig gjeld			
Gjeld til kredittinstitusjoner	8	4 257 421	2 578 105
Langsiktig konserngjeld	8		
Sum annen langsiktig gjeld		4 257 421	2 578 105
Sum langsiktig gjeld		7 978 989	6 036 287
Kortsiktig gjeld			
Driftskreditt		10 963 177	23 105 525
Leverandørgjeld		6 464 504	9 863 850
Betalbar skatt	7		
Skyldig offentlige avgifter		4 147 995	3 406 494
Annen kortsiktig gjeld		2 931 328	3 204 436



Balanse

Beløp i: NOK	Note	2020	2019
Sum kortsiktig gjeld		24 507 005	39 580 305
Sum gjeld		32 485 994	45 616 592
SUM EGENKAPITAL OG GJELD		57 824 212	63 710 106



Brønnøysundregistrene

ÅRSREGNSKAP FOR REGNSKAPSÅRET 2020 - GENERELL INFORMASJON

Journalnummer: 2021 842206

Enheten

Organisasjonsnummer: 978 675 700
Organisasjonsform: Aksjeselskap
Foretaksnavn: KURAAS AS
Forretningsadresse: Fagernessletta 10
8514 NARVIK

Regnskapsår

Årsregnskapets periode: 01.01.2020 - 31.12.2020

Konsern

Morselskap i konsern: Ja
Konsernregnskap lagt ved: Nei

Regnskapsregler

Regler for små foretak benyttet: Ja
Benyttet ved utarbeidelsen av
årsregnskapet til selskapet: Regnskapslovens alminnelige regler

Årsregnskapet fastsatt av kompetent organ

Bekreftet av representant for selskapet: RUNE STOKVOLD
Dato for fastsettelse av årsregnskapet: 30.03.2021

Grunnlag for avgivelse

År 2020: Årsregnskap er elektronisk innlevert.
År 2019: Tall er hentet fra elektronisk innlevert årsregnskap fra 2020.

Det er ikke krav til at årsregnskapet m.v. som sendes til Regnskapsregisteret er undertegnet. Kontrollen på at dette er utført ligger hos revisor/enhetens øverste organ. Sikkerheten ivaretas ved at innsender har rolle/rettighet for innsending av årsregnskapet via Altinn, og ved at det bekreftes at årsregnskapet er fastsatt av kompetent organ.

Brønnøysundregistrene, 21.10.2021



Organisasjonsnr: 978 675 700
KURAAS AS

RESULTATREGNSKAP

Beløp i: NOK	Note	2020	2019
RESULTATREGNSKAP			
Inntekter			
Salgsinntekt	1, 13	211 989 569	202 533 273
Annen driftsinntekt	14	250 523	
Sum inntekter		212 240 091	202 533 273
Kostnader			
Endring i beholdning av varer under tilvirkning og ferdig tilvirkede varer		-608 000	5 388 000
Varekostnad		147 223 261	140 844 271
Lønnskostnad	9	29 830 388	31 478 093
Avskrivning av driftsmidler og immaterielle eiendeler	5	2 209 471	2 068 360
Annen driftskostnad	9	22 974 809	25 927 014
Sum kostnader		201 629 929	205 705 738
Driftsresultat		10 610 162	-3 172 465
Finansinntekter og finanskostnader			
Annen renteinntekt		204 495	82 918
Sum finansinntekter		204 495	82 918
Annen rentekostnad		1 358 029	1 871 228
Annen finanskostnad		173 411	125 816
Sum finanskostnader		1 531 440	1 997 044
Netto finans		-1 326 945	-1 914 126
Ordinært resultat før skattekostnad		9 283 217	-5 086 591
Skattekostnad på ordinært resultat	7	2 038 512	-1 367 856
Ordinært resultat etter skattekostnad		7 244 705	-3 718 735
Årsresultat	11	7 244 705	-3 718 735
Årsresultat etter minoritetsinteresser		7 244 705	-3 718 735
Totalresultat		7 244 705	-3 718 735
Overføringer og disponeringer			
Udekket tap		7 244 705	-3 718 735
Sum overføringer og disponeringer		7 244 705	-3 718 735





Organisasjonsnr: 978 675 700
KURAAS AS

BALANSE

Beløp i: NOK	Note	2020	2019
BALANSE - EIENDELER			
Anleggsmidler			
Immaterielle eiendeler			
Varemerker	5	340 443	378 624
Utsatt skattefordel	7	6 001 417	8 039 929
Sum immaterielle eiendeler		6 341 860	8 418 553
Varige driftsmidler			
Maskiner, utstyr og firmabil	5	10 024 376	9 931 957
Sum varige driftsmidler	5	10 024 376	9 931 957
Finansielle anleggsmidler			
Investeringer i aksjer og andeler	12	10 500	11 837
Sum finansielle anleggsmidler		10 500	11 837
Sum anleggsmidler		16 376 736	18 362 347
Omløpsmidler			
Varer			
Sum varer	2	30 558 000	29 950 000
Fordringer			
Kundefordringer	3	9 539 476	12 813 078
Andre kortsiktige fordringer	4, 15	313 766	1 427 909
Sum fordringer		9 853 242	14 240 988
Investeringer			
Aksjer og andeler i foretak i samme konsern	12		
Markedsbaserte aksjer	12		
Markedsbaserte obligasjoner	12		
Andre markedsbaserte finansielle instrumenter	12		
Bankinnskudd, kontanter og lignende			
Bankinnskudd	10	1 036 234	1 156 771
Sum bankinnskudd, kontanter og lignende		1 036 234	1 156 771
Sum omløpsmidler		41 447 476	45 347 759
SUM EIENDELER		57 824 212	63 710 106



BALANSE - EGENKAPITAL OG GJELD

Egenkapital

Innskutt egenkapital

Aksjekapital (2761 stk a kr 10.000.-)	6	27 610 000	27 610 000
Beholdning av egne aksjer	6		
Sum innskutt egenkapital		27 610 000	27 610 000

Opptjent egenkapital

Annen egenkapital	16		
Udekket tap		2 271 782	9 516 486
Sum opptjent egenkapital		-2 271 782	-9 516 486

Sum egenkapital	11	25 338 218	18 093 514
------------------------	-----------	-------------------	-------------------

Gjeld

Langsiktig gjeld

Utsatt skatt	7		
Leasinggjeld		3 721 568	3 458 182
Sum avsetninger for forpliktelser		3 721 568	3 458 182

Annen langsiktig gjeld

Gjeld til kredittinstitusjoner	8	4 257 421	2 578 105
Langsiktig konserngjeld	8		
Sum annen langsiktig gjeld		4 257 421	2 578 105

Sum langsiktig gjeld		7 978 989	6 036 287
-----------------------------	--	------------------	------------------

Kortsiktig gjeld

Driftskreditt		10 963 177	23 105 525
Leverandørgjeld		6 464 504	9 863 850
Betalbar skatt	7		
Skyldig offentlige avgifter		4 147 995	3 406 494
Annen kortsiktig gjeld		2 931 328	3 204 436
Sum kortsiktig gjeld		24 507 005	39 580 305

Sum gjeld		32 485 994	45 616 592
------------------	--	-------------------	-------------------

SUM EGENKAPITAL OG GJELD		57 824 212	63 710 106
---------------------------------	--	-------------------	-------------------



Organisasjonsnr: 978 675 700
KURAAS AS

NOTEOPPLYSNINGER - SELSKAP - alle poster oppgitt i hele tall

Note

Antall årsverk i regnskapsåret

Virksomheten har hatt følgende antall årsverk:
57.00



STYRETS ÅRSBERETNING 2020 FOR KURAAS AS ORG.NR 978675700

Etter styrets oppfatning gir det fremlagte regnskap, med tilhørende noter og kontantstrømanalyse, en fullgod informasjon om bedriften og den økonomiske stilling ved årsskiftet.

Selskapet har hovedkontor i Narvik med administrasjon og fabrikk, samt eget avdelingskontor i Trondheim.

Virksomheten driver i kjøttbransjen med nedskjæring, produksjon og salg av kjøtt som hovedområde.

Bedriftens forretningsadresse er Fagernessletta 10, 8514 Narvik.

I samsvar med regnskapsloven § 3-3a bekreftes det at forutsetningene om fortsatt drift er til stede. Til grunn for antagelsen ligger resultatprognoser for 2021 og bedriftens langsiktige prognoser for årene fremover. Bedriften er i en sunn økonomisk og finansiell stilling et halvt år etter regnskapsårets slutt.

Styret foreslår følgende disponering av årsoverskuddet på kr 7.244.705 i Kuraas AS:

Overføring til tidligere udekket tap kr 7.244.705.-

Omsetningen ble ca kr 9,5 millioner høyere i 2020 i forhold til året før. På grunn av mange, store gunstige råvareinnkjøp, ble bruttofortjenesten høyere. Bedriften er fortsatt inne i en positiv trend når det gjelder omsetning med eget merkenavn. For 2021 regner man med en konsolidering av omsetningen på samme nivå som 2020. På grunn av koronasituasjonen og delvis nedstengninger i storkjøkkenmarkedet, vil også kommende regnskapsår bli spesielt. Det forventes fortsatt høy omsetning i dagligvaremarkedet, delvis pga redusert handelslekkasje til Sverige og at nordmenn i stor grad vil feriere og spise her hjemme i sommer.

Styret og eierne er tilfredse med resultatet i 2020. Man har tidligere lagt bak seg mange tøffe år nå og det ble iverksatt betydelige økonomiske tiltak i 2020 for å styrke bedriften. Herunder ble bedriftens aktivitet i Russland avvirket i året som gikk. Ledelsen jobber videre med å øke omsetningen og bruttofortjenesten og har en konkret investeringsplan som iverksettes i løpet av inneværende år for å sikre positive resultater. Selskapet økte pr 31.12.20 egenkapitalen betydelig gjennom tilføring av årets overskudd og egenkapitalen utgjør nå 43,8% av totalkapitalen.

Det er stor konkurranse i markedet. Det stilles betydelige krav til bedriften på alle områder. Man kan nevne strenge regler fra næringsmiddeltilsyn og økende krav fra kundene om leveringspunktighet i en landsdel som er preget av store utfordringer mht leveringsdyktighet på ferske kjøttvarer.



Det er i året utført en utviklingsaktivitet ved bedriften som er godkjent av Norges forskningsråd og som er en del av Skattefunnordningen. Man har igjennom flere år utviklet nye produkter som regnes som gode innovasjoner i markedet og som har gitt bedriften edle medaljer i NM i kjøttprodukter.

Selskapets likviditetssituasjon er, etter regnskapsårets slutt, meget tilfredsstillende.

Selskapet benytter ikke rentesikring. Valutarisiko er selskapet kun i beskjeden grad utsatt for og dermed ingen sikring mot. Utviklingen i råvarepriser og produksjonskost og salgspriser blir løpende vurdert av selskapet, men det benyttes ingen sikringsinstrumenter for å redusere denne risikoen. Selskapet følger kundene godt opp og har ikke tap på fordringer av betydning.

Sykefraværet (betalt/korttid) utgjorde i 2020 ca 3,3 %, mens totalt sykefravær inklusiv langtidssykemeldte utgjorde 5,2 % av mulige dagsverk. Det forekom ingen alvorlige arbeidsuhell eller skader på de ansatte i løpet av året. Bedriften vil gjennom sitt internkontrollsystem hele tiden i samarbeid med bedriftshelsetjenesten søke å forbedre arbeidsmiljøet og sette i verk tiltak for å nå målene. Arbeidsmiljøet anses å være godt på alle måter. Produksjonsbygget er i dag moderne og de ulike installasjoner av maskiner og utstyr er gjort med tanke på å oppnå et godt fysisk arbeidsmiljø for de ansatte.


Det ble utført 58 årsverk i 2020 der ca 12 årsverk ble utført av kvinner.


Bedriften arbeider aktivt for å fremme likestilling, sikre like muligheter og rettigheter og hindre diskriminering på grunn av etnisk bakgrunn, nasjonal opprinnelse, avstamning, hudfarge, språk, religion og livssyn. Dette er noe man vektlegger i rekrutteringsprosesser og øvrig personalarbeid i bedriften.


Bedriften forurenser ikke det ytre miljø. Størstedelen av bedriftens avfall, i form av kjøttrester, bein o.l. blir avhentet for miljømessig gjenbruk. Bedriften benytter elektrisk kraft til drift av maskinpark og bygg. Det forekommer minimalt med støy og støv fra anlegget.

Narvik 30.03.2021

I styret for Kuraas AS


.....
Reidar Kuraas
(styrets leder)


.....
Kjell Kuraas
(styremedlem)


.....
Rune Stokvold
(styremedlem)



REGNSKAP & REVISJON

Wi Regnskap og Revisjon AS
Org.nr. 925 809 896
Teknologiveien 10
8517 Narvik

UAVHENGIG REVISORS BERETNING
Til generalforsamlingen i Kuraas AS

Uttalelse om revisjonen av årsregnskapet

Konklusjon

Vi har revidert selskapet Kuraas AS' årsregnskap som viser et overskudd på kr 7 244 705. Årsregnskapet består av balanse per 31. desember 2020, resultatregnskap og kontantstrømoppstilling for regnskapsåret avsluttet per denne datoen og noter til årsregnskapet, herunder et sammendrag av viktige regnskapsprinsipper.

Etter vår mening er det medfølgende årsregnskapet avgitt i samsvar med lov og forskrifter og gir et rettviseende bilde av selskapets finansielle stilling per 31. desember 2020, og av dets resultater og kontantstrømmer for regnskapsåret avsluttet per denne datoen i samsvar med regnskapslovens regler og god regnskapsskikk i Norge.

Grunnlag for konklusjonen

Vi har gjennomført revisjonen i samsvar med lov, forskrift og god revisjonsskikk i Norge, herunder de internasjonale revisjonsstandardene (ISA-ene). Våre oppgaver og plikter i henhold til disse standardene er beskrevet i *Revisors oppgaver og plikter ved revisjon av årsregnskapet*. Vi er uavhengige av selskapet slik det kreves i lov og forskrift, og har overholdt våre øvrige etiske forpliktelser i samsvar med disse kravene. Etter vår oppfatning er innhentet revisjonsbevis tilstrekkelig og hensiktsmessig som grunnlag for vår konklusjon.

Øvrig informasjon

Ledelsen er ansvarlig for øvrig informasjon. Øvrig informasjon består av informasjon i årsberetningen, men inkluderer ikke årsregnskapet og revisjonsberetningen. Vår uttalelse om revisjonen av årsregnskapet dekker ikke øvrig informasjon, og vi attesterer ikke den øvrige informasjonen. I forbindelse med revisjonen av årsregnskapet er det vår oppgave å lese øvrig informasjon med det formål å vurdere hvorvidt det foreligger vesentlig inkonsistens mellom øvrig informasjon og årsregnskapet, kunnskap vi har opparbeidet oss under revisjonen, eller hvorvidt den tilsynelatende inneholder vesentlig feilinformasjon. Dersom vi hadde konkludert med at den øvrige informasjonen inneholder vesentlig feilinformasjon er vi pålagt å rapportere det. Vi har ingenting å rapportere i så henseende.

Styret og daglig leders ansvar for årsregnskapet

Styret og daglig leder (ledelsen) er ansvarlig for å utarbeide årsregnskapet i samsvar med lov og forskrifter, herunder for at det gir et rettviseende bilde i samsvar med regnskapslovens regler og



REGNSKAP & REVISJON

god regnskapsskikk i Norge. Ledelsen er også ansvarlig for slik intern kontroll som den finner nødvendig for å kunne utarbeide et årsregnskap som ikke inneholder vesentlig feilinformasjon, verken som følge av misligheter eller utilsiktede feil.

Ved utarbeidelsen av årsregnskapet må ledelsen ta standpunkt til selskapets evne til fortsatt drift og opplyse om forhold av betydning for fortsatt drift. Forutsetningen om fortsatt drift skal legges til grunn for årsregnskapet så lenge det ikke er sannsynlig at virksomheten vil bli avviklet.

Revisors oppgaver og plikter ved revisjonen av årsregnskapet

Vårt mål er å oppnå betryggende sikkerhet for at årsregnskapet som helhet ikke inneholder vesentlig feilinformasjon, verken som følge av misligheter eller utilsiktede feil, og å avgi en revisjonsberetning som inneholder vår konklusjon. Betryggende sikkerhet er en høy grad av sikkerhet, men ingen garanti for at en revisjon utført i samsvar med lov, forskrift og god revisjonsskikk i Norge, herunder ISA-ene, alltid vil avdekke vesentlig feilinformasjon som eksisterer. Feilinformasjon kan oppstå som følge av misligheter eller utilsiktede feil. Feilinformasjon blir vurdert som vesentlig dersom den enkeltvis eller samlet med rimelighet kan forventes å påvirke økonomiske beslutninger som brukerne foretar basert på årsregnskapet.

For videre beskrivelse av revisors oppgaver og plikter vises det til <https://revisorforeningen.no/revisjonsberetninger>


Uttalelse om øvrige lovmessige krav

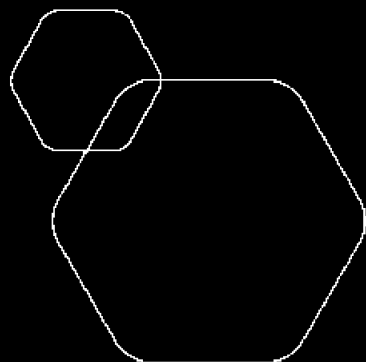
Konklusjon om årsberetningen

Basert på vår revisjon av årsregnskapet som beskrevet ovenfor, mener vi at opplysningene i årsberetningen om årsregnskapet, forutsetningen om fortsatt drift og framlegget om bruk av overskuddet er konsistente med årsregnskapet og i samsvar med lov og forskrifter.

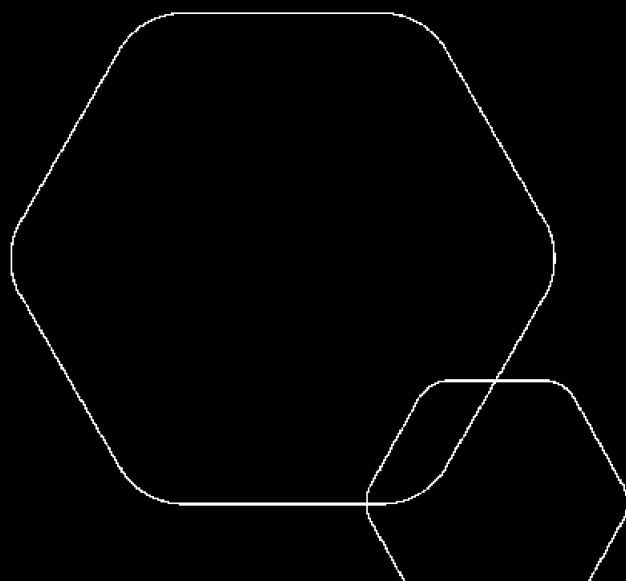
Konklusjon om registrering og dokumentasjon

Basert på vår revisjon av årsregnskapet som beskrevet ovenfor, og kontrollhandlinger vi har funnet nødvendig i henhold til internasjonal standard for attestasjonsoppdrag (ISAE) 3000 «Attestasjonsoppdrag som ikke er revisjon eller forenklet revisorkontroll av historisk finansiell informasjon», mener vi at ledelsen har oppfylt sin plikt til å sørge for ordentlig og oversiktlig registrering og dokumentasjon av selskapets regnskapsopplysninger i samsvar med lov og god bokføringsskikk i Norge.

Narvik, 9. april 2021
Wi Regnskap og Revisjon AS

Wegard Wik
statsautorisert revisor



Årsregnskap 2020
Kuraas AS



Org.nr.: 978 675 700



RESULTATREGNSKAP

KURAAS AS

DRIFTSINTEKTER OG DRIFTSKOSTNADER	Note	2020	2019
Salgsinntekt	1, 13	211 989 569	202 533 273
Annen driftsinntekt	14	250 523	0
Sum driftsinntekter		212 240 091	202 533 273
Varekostnad		147 223 261	140 844 271
End. beh. varer u.tilv. og ferdigvarer		-608 000	5 388 000
Lønnskostnad	9	29 830 388	31 478 093
Avskrivning av driftsmidler og immaterielle eiendeler	5	2 209 471	2 068 360
Annen driftskostnad	9	22 974 809	25 927 014
Sum driftskostnader		201 629 929	205 705 738
Driftsresultat		10 610 162	-3 172 465
FINANSINTEKTER OG FINANSKOSTNADER			
Annen renteinntekt		204 495	82 918
Annen rentekostnad		1 358 029	1 871 228
Annen finanskostnad		173 411	125 816
Resultat av finansposter		-1 326 945	-1 914 126
Ordinært resultat før skattekostnad		9 283 217	-5 086 591
Skattekostnad på ordinært resultat	7	2 038 512	-1 367 856
Ordinært resultat		7 244 705	-3 718 735
ÅRSOVERSKUDD (ÅRSUNDERSKUDD)	11	7 244 705	-3 718 735
OVERFØRINGER			
Overført til udekket tap		-7 244 705	3 718 735
Sum overføringer		7 244 705	-3 718 735



BALANSE

KURAAS AS

EIENDELER	Note	2020	2019
ANLEGGSMIDLER			
IMMATERIELLE EIENDELER			
Varemerker	5	340 443	378 624
Utsatt skattefordel	7	6 001 417	8 039 929
Sum immaterielle eiendeler		6 341 860	8 418 553
VARIGE DRIFTSMIDLER			
Maskiner, utstyr og firmabil	5	10 024 376	9 931 957
Sum varige driftsmidler	5	10 024 376	9 931 957
FINANSIELLE ANLEGGSMIDLER			
Investeringer i aksjer og andeler	12	10 500	11 837
Sum finansielle anleggsmidler		10 500	11 837
Sum anleggsmidler		16 376 736	18 362 347
OMLØPSMIDLER			
Varelager	2	30 558 000	29 950 000
FORDRINGER			
Kundefordringer	3	9 539 476	12 813 078
Andre kortsiktige fordringer	4, 15	313 766	1 427 909
Sum fordringer		9 853 242	14 240 988
Bankinnskudd	10	1 036 234	1 156 771
Sum omløpsmidler		41 447 476	45 347 759
SUM EIENDELER		57 824 212	63 710 106

KURAAS AS

SIDE 3



BALANSE

KURAAS AS

EGENKAPITAL OG GJELD	Note	2020	2019
EGENKAPITAL			
INNSKUTT EGENKAPITAL			
Aksjekapital (2761 stk a kr 10.000.-)	6	27 610 000	27 610 000
Sum innskutt egenkapital		27 610 000	27 610 000
OPPTJENT EGENKAPITAL			
Udekket tap		-2 271 782	-9 516 486
Sum opptjent egenkapital		-2 271 782	-9 516 486
Sum egenkapital	11	25 338 218	18 093 514
GJELD			
AVSETNING FOR FORPLIKTELSE			
Leasinggjeld		3 721 568	3 458 182
Sum avsetning for forpliktelser		3 721 568	3 458 182
ANNEN LANGSIKTIG GJELD			
Pantelån	8	4 257 421	2 578 105
Sum annen langsiktig gjeld		4 257 421	2 578 105
KORTSIKTIG GJELD			
Driftskreditt		10 963 177	23 105 525
Leverandørgjeld		6 464 504	9 863 850
Skyldig offentlige avgifter		4 147 995	3 406 494
Annen kortsiktig gjeld		2 931 328	3 204 436
Sum kortsiktig gjeld		24 507 005	39 580 305
Sum gjeld		32 485 994	45 616 592
SUM GJELD OG EGENKAPITAL		57 824 212	63 710 106

Narvik, 30.03.2021
Styret i Kuraas AS

RUNE STOKVOLD
styremedlem

Reidar Gustav Kuraas
styreleder/daglig leder

Kjell Oddmund Kuraas
styremedlem



INDIREKTE KONTANTSTRØM

KURAAS AS

	Note	2020	2019
KONTANTSTRØMMER FRA OPERASJONELLE AKTIVITETER			
Resultat før skattekostnad		9 283 217	-5 086 591
Tap/gevinst ved salg av anleggsmidler		-67 238	0
Ordinære avskrivninger		2 209 471	2 068 360
Endring i varelager		-608 000	5 388 000
Endring i kundefordringer		3 273 603	-1 152 492
Endring i leverandørgjeld		-3 399 346	2 033 958
Endring i andre tidsavgrensingsposter		758 317	-1 892 339
Netto kontantstrøm fra operasjonelle aktiviteter		11 450 023	1 358 895
KONTANTSTRØMMER FRA INVESTERINGSAKTIVITETER			
Innbetalinger ved salg av varige driftsmidler		80 032	0
Utbetalinger ved kjøp av varige driftsmidler		1 194 966	-813 022
Netto kontantstrøm fra investeringsaktiviteter		-1 114 934	813 022
KONTANTSTRØMMER FRA FINANSIERINGSAKTIVITETER			
Innbetalinger fra offentlige tilskudd		0	700 000
Innbetalinger ved opptak av ny langsiktig gjeld		4 264 826	0
Utbetalinger ved nedbetaling av langsiktig gjeld		2 578 105	1 156 258
Netto endring i kassekreditt		-12 142 347	-1 696 353
Netto kontantstrøm fra finansieringsaktiviteter		-10 455 626	-2 152 611
Netto endring i kontanter og kontantekvivalenter		-120 537	19 307
Beh. av kont. og kontantekvivalenter ved per. begynnel		1 156 771	1 137 463
Beh. av kont. og kontantekvivalenter ved per. slutt		1 036 234	1 156 771



NOTER

Regnskapsprinsipper

Årsregnskapet er satt opp i samsvar med regnskapslovens bestemmelser og god regnskapsskikk.

VALUTA

Transaksjoner i utenlandsk valuta omregnes til kursen på transaksjonstidspunktet. Pengeposter i utenlandsk valuta omregnes til norske kroner ved å benytte balansedagens kurs. Ikke-pengeposter som måles til historisk kurs uttrykt i utenlandsk valuta, omregnes til norske kroner ved å benytte valutakursen på transaksjonstidspunktet. Ikke-pengeposter som måles til virkelig verdi uttrykt i utenlandsk valuta, omregnes til valutakursen fastsatt på måletidspunktet. Valutakursendringer resultatføres løpende i regnskapsperioden under andre finansposter.

INNETEKTER

Inntektsføring ved salg av varer skjer på leveringstidspunktet. Tjenester inntektsføres etter hvert som de leveres.

SKATT

Skattekostnaden i resultatregnskapet omfatter både periodens betalbare skatt og endring i utsatt skatt. Utsatt skatt er beregnet med 22 % på grunnlag av de midlertidige forskjeller som eksisterer mellom regnskapsmessige og skattemessige verdier, samt ligningsmessig underskudd til fremføring ved utgangen av regnskapsåret. Skatteøkende og skattereduserende midlertidige forskjeller som reverserer eller kan reverseres i samme periode er utlignet og nettoført. Netto utsatt skattefordel balanseføres i den grad det er sannsynlig at denne kan bli utnyttet.

LEASING

Det skilles mellom finansiell og operasjonell leasing. Driftsmidler finansiert ved finansiell leasing er regnskapsmessig klassifisert under varige driftsmidler. Motposten er medtatt som langsiktig gjeld. Leiebeløp fordeles mellom rentekostnad og avdrag på gjelden.

Operasjonell leasing kostnadsføres som driftskostnad basert på fakturert leasingleie.

KLASSIFISERING OG VURDERING AV ANLEGGSMIDLER

Anleggsmidler omfatter eiendeler bestemt til varig eie og bruk. Anleggsmidler er vurdert til anskaffelseskost, fratrukket avskrivninger og nedskrivninger. Langsiktig gjeld balanseføres til nominelt beløp på transaksjonstidspunktet.

Varige driftsmidler balanseføres og avskrives over driftsmidlets økonomiske levetid. Vesentlige driftsmidler som består av flere betydelige komponenter med ulik levetid er dekomponert med ulik avskrivningstid for de ulike komponentene. Direkte vedlikehold av driftsmidler kostnadsføres løpende under driftskostnader, mens påkostninger eller forbedringer tillegges driftsmidlets kostpris og avskrives i takt med driftsmidlet. Varige driftsmidler nedskrives til gjenvinnbart beløp ved verdifall som forventes ikke å være forbigående. Gjenvinnbart beløp er det høyeste av netto salgsverdi og verdi i bruk. Verdi i bruk er nåverdi av fremtidige kontantstrømmer knyttet til eiendelen. Nedskrivningen reverseres når grunnlaget for nedskrivningen ikke lenger er til stede.

KLASSIFISERING OG VURDERING AV OMLØPSMIDLER

Omløpsmidler og kortsiktig gjeld omfatter normalt poster som forfaller til betaling innen ett år etter balansedagen, samt poster som knytter seg til varekretsløpet. Omløpsmidler vurderes til laveste verdi av anskaffelseskost og virkelig verdi. Kortsiktig gjeld balanseføres til nominelt beløp på transaksjonstidspunktet.



VARER

Varer er vurdert til det laveste av anskaffelseskost og netto salgsverdi. Netto salgsverdi er estimert salgspris ved ordinær drift etter fradrag for beregnede nødvendige utgifter for gjennomføring av salget. Anskaffelseskost inkluderer utgifter påløpt ved anskaffelse av varene og kostnader for å bringe varene til næværende plassering og tilordnes ved bruk av FIFO - prinsippet.

FORDRINGER

Kundefordringer og andre fordringer oppføres til pålydende etter fradrag for avsetning til forventet tap. Avsetning til tap gjøres på grunnlag av en individuell vurdering av de enkelte fordringene. For øvrige kundefordringer utføres en uspesifisert avsetning for å dekke forventet tap på krav.

KONTANTSTRØMOPPSTILLING

Kontantstrømoppstillingen er utarbeidet etter den indirekte metoden. Kontanter og kontantekvivalenter omfatter kontanter, bankinnskudd og andre kortsiktige, likvide plasseringer.

Note 1 Salgsinntekter

Salgsinntekter består av kr 211 957 526 i avgiftspliktig omsetning. Brutto omsetning er redusert med årsrabatter og bonuser til dagligvare- og storkjøkkenmarkedet. Avgiftsfri omsetning i 2020 (bisonpaller, rullekroker, kasser osv) var kr 12 804 572. I årsregnskapet er avgiftsfritt kjøp og salg eliminert i.h.t gjeldende regnskapsprinsipp.

Note 2 Varer

Varebeholdningen er fastsatt til laveste verdi av anskaffelsesverdi og virkelig verdi. Ferdigvarer er vurdert til full tilvirkningskost. Dette medfører en regnskapsført bruttofortjeneste på kr 65 374 308, dvs 30,8%. Av det totale varelageret på kr 30 558 000 består kr 22 725 000 av råvarer/varer under tilvirkning, og kr 7 833 000 av ferdigvarer.

Note 3 Kundefordringer og andre driftskostnader

	2020	2019
Kundefordringer til pålydende	9 689 476	12 963 078
Avsetning til tap	150 000	150 000
Sum	9 539 476	12 813 078

Kundefordringer er vurdert til pålydende. Det er i 2020 ikke avsatt ytterligere beløp til framtidig dekning av tap på kundefordringer. Kr 92 749 er kostnadsført som realisert tap i året som gikk.

Tap på fordringer er regnskapsført under posten "annen driftskostnad".

Delkredereavsetningen utgjør kr 150 000 pr. 31.12.2020 og er regnskapsført under kundefordringer i balansen. Ingen av kundefordringene forfaller senere enn ett år etter regnskapsårets slutt.

Under andre driftskostnader er det utgiftsført totalt kr 567 803 i leasing av produksjonsutstyr, firmabiler og trucker. Forskuddsleie er regnskapsført og periodisert i.h.t leasingperioden.



Note 4 Andre fordringer

Andre fordringer, totalt kr 313 766, består av periodiseringer, kr 153 157, forskuddsbetalt leasing kr 20 000 samt påløpt tilskudd fra Skattefunnsordningen kr 140 609. Kr 16 000 av andre fordringer forfaller senere enn ett år etter regnskapsårets slutt.

Note 5 Anleggsmidler

	Maskiner / utstyr	Kontor- maskiner	Finansiell leasing
Anskaffelseskost pr. 01.01.20	32 099 322	7 981 261	6 251 012
+ Tilgang kjøpte driftsmidler	446 322	76 454	1 080 200
- Avgang i året	25 000		
= Anskaffelseskost 31.12.20	32 520 644	8 057 715	7 331 212
Akkumulerte avskrivninger 31.12.20	29 624 851	5 364 642	3 556 690
= Bokført verdi 31.12.20	2 895 793	2 693 073	3 774 522
Årets ordinære avskrivninger	584 469	666 505	909 113
Økonomisk levetid	10 år	5 år	5 år

	Eget varemerke	Firmabil	Sum
Anskaffelseskost pr. 01.01.20	381 806		46 713 401
+ Tilgang kjøpte driftsmidler		672 190	2 275 166
- Avgang i året			25 000
= Anskaffelseskost 31.12.20	381 806	672 190	48 963 567
Akkumulerte avskrivninger 31.12.20	41 363	11 203	38 598 749
= Bokført verdi 31.12.20	340 443	660 987	10 364 818
Årets ordinære avskrivninger	38 181	11 203	2 209 471
Økonomisk levetid	10 år	5 år	

Note 6 Aksjonærer

AKSJEKAPITALEN I KURAAS AS PR. 31.12 BESTÅR AV:

	Antall	Pålydende	Bokført
Ordinære aksjer	2 761	10 000,0	27 610 000
Sum	2 761		27 610 000

EIERSTRUKTUR

Aksjonærer i % pr. 31.12:

	Ordinære	Eierandel	Stemmeandel
HMK AS	782	28,32	28,32
KURAAS & SØNNER AS	782	28,32	28,32
RGK AS	782	28,32	28,32
RUNE STOKVOLD	139	5,03	5,03
ARAMSO INVEST AS	138	5,00	5,00
HORNS SLAKTERI AS	138	5,00	5,00



Totalt antall aksjer 2 761 100,00 100,00

AKSJER OG OPSJONER EIET AV MEDLEMMER I STYRET OG DAGLIG LEDER:

Navn	Verv	Ordinære
RUNE STOKVOLD	styremedlem	139
Totalt antall aksjer		139

Note 7 Skatt

Årets skattekostnad	2020	2019
Resultatført skatt på ordinært resultat:		
Betalbar skatt	0	0
Endring i utsatt skattefordel	2 038 512	-1 367 856
Skattekostnad ordinært resultat	2 038 512	-1 367 856
Skattepliktig inntekt:		
Ordinært resultat før skatt	9 283 217	-5 086 591
Permanente forskjeller	-17 254	-1 130 937
Endring i midlertidige forskjeller	134 682	380 668
Anvendelse av fremførbart underskudd	-9 400 644	0
Skattepliktig inntekt	0	-5 836 860
Betalbar skatt i balansen:		
Betalbar skatt på årets resultat	0	0
Sum betalbar skatt i balansen	0	0

Skatteeffekten av midlertidige forskjeller og underskudd til fremføring som har gitt opphav til utsatt skatt og utsatte skattefordeler, spesifisert på typer av midlertidige forskjeller

	2020	2019	Endring
Varige driftsmidler	380 808	158 622	-222 187
Varebeholdning	784 000	846 000	62 000
Fordringer	-121 996	-130 031	-8 035
Balanseførte leieavtaler	52 955	145 253	92 298
Gevinst – og tapskonto	842 421	1 053 027	210 606
Sum	1 938 188	2 072 870	134 682
Akkumulert fremførbart underskudd	-29 217 357	-38 618 001	-9 400 644
Grunnlag for utsatt skattefordel	-27 279 168	-36 545 131	-9 265 963
Utsatt skattefordel (22 %)	-6 001 417	-8 039 929	-2 038 512



Note 8 Gjeld

	2020	2019
Langsiktig gjeld		
Pantelån	-4 257 421	-2 499 980
Pantelån Innovasjon Norge	0	-78 125
Sum	-4 257 421	-2 578 105
Gjeld sikret ved pant	-2 578 105	-3 734 363
Pantsatte eiendeler:		
Kundefordringer	9 535 611	12 813 078
Varer	30 558 000	29 950 000
Maskiner og utstyr	5 588 866	6 328 522
Sum	43 104 372	45 357 238

Gjennomsnittlig rentekostnad på pantegjelden var i 2020 3,8%. Ingen pantegjeld er rentebundet pr. 31.12.2020. Med dagens nedbetalingsplan forfaller kr 1 122 772 i avdrag det kommende året. Ingen beløp av den totale pantegjelden forfaller til betaling mer enn 5 år etter regnskapsårets slutt.

Bedriften har en ordinær driftskreditt med limit på kr 25 000 000. Saldo pr 31.12.2020 er kr -10 963 177 (gj.snittlig rente var 4,1 %). Betalte renter og provisjon utgjorde kr 1 142 829.

Note 9 Lønnskostnader og ytelser, godtgjørelser til daglig leder, styret og revisor

Lønnskostnader	2020	2019
Lønninger	26 967 640	28 293 988
Arbeidsgiveravgift	1 242 898	1 602 234
Pensjonskostnader	916 767	888 927
Andre ytelser	703 084	692 945
Sum	29 830 388	31 478 093

Selskapet har i 2020 sysselsatt 58 årsverk. Sysselsatte årsverk per 31.12.2020 er 57.

Ytelser til ledende personer	Daglig leder	Styret
Lønn	1 145 800	0
Pensjonskostnader	81235	0
Annen godtgjørelse	7969	0
Sum	1 235 004	0

PENSJONSFORPLIKTELSE

Selskapet er pliktig til å ha tjenestepensjonsordning etter lov om obligatorisk tjenestepensjon. Selskapets pensjonsordninger tilfredsstiller kravene i denne lov.

Fra 01.01.2015 gikk bedriften over fra en ytelsesbasert til en innskuddsbasert kollektiv pensjonsforsikring med uførekapital. Seks personer ble igjen i den gamle ordningen, men disse er bare pensjonister og det foretas ikke årlig G-regulering. Årlig premie kostnadsføres direkte hvert år, uten balanseføring. Bedriften byttet i 2017 leverandør av pensjonsforsikring for de ansatte, men man har fortsatt en innskuddsbasert 4%-ordning.



REVISOR

Kostnadsført revisjonshonorar for 2020 utgjør kr 92 238, hvorav kr 110 000 utgjør ordinær revisjon. I tillegg kommer honorar for andre tjenester med kr 15 500.

Note 10 Bankinnskudd

Innestående midler på skattetrekkkonto (bundne midler) er på kr. 1 031 477.

Note 11 Egenkapital

	Aksjekapital	Overkurs	Udekket tap	Annen egenkapital	Sum egenkapital
Pr. 31.12.2019	27 610 000	0	-9 516 486	0	18 093 514
Pr 01.01.2020	27 610 000	0	-9 516 486	0	18 093 514
Årets resultat			7 244 705	0	7 244 705
Pr 31.12.2020	27 610 000	0	-2 271 782	0	25 338 218

Note 12 Aksjer og andeler i andre foretak m.v.

	Anskaffelseskost	Markedsverdi	Balanseført verdi
Omløpsmidler			
Aksjer i Voit AS	7 500	7 500	7 500
Aksjer i Norsk Kjøtthandel AS	3 000	3 000	3 000
Sum	10 500	10 500	10 500

Selskapet eier 7500 aksjer i databedriften Voit pr 31.12.2020. Aksjene er bokført til kostpris, kr 1,00 pr. stk. Videre eier selskapet en stk aksje i Norsk Kjøtthandel AS. Bokført verdi er kostpris kr 3.000.-

Note 13 Virksomhetsområder

Salgsinntekter for bedriften i 2020 er fordelt mellom dagligvaremarkedet, storkjøkkenmarkedet og andre produksjonsanlegg. Det geografiske markedet er i hovedsak Nordland, Troms og Finnmark, samt leveranser til grossister, samarbeidende produksjonsanlegg og dagligvarekjeder nasjonalt.

Note 14 Andre inntekter

Totale andre inntekter for året var kr 250 523. Bedriften fikk utbetalt kr 181 948 i kompensasjon fra Staten i forbindelse med nedstegning av samfunnet i april 2020 (Covid 19). I tillegg fikk man en gevinst ved salg av produksjonsutstyr med kr 68 575.



Note 15 Forskning og utvikling

Bedriften har arbeidet med et prosjekt i året som gikk. "Merverdiprojekt alger". Samlet beløp som er kostnadsført, er kr 742 361. Påløpt utbetaling fra Skattefunnsordningen er kr 140 609.

Beløpet forventes utbetalt i oktober 2021.. Se også note 4.

Note 16 Hendelser etter balansedagen og fortsatt drift

Styrets arbeid i 2020 har i hovedsak bestått av å forvalte inntektene og redusere kostnadene for å sikre løpende drift. I budsjettene for 2021 er det lagt opp til en nøktern drift som skal skape en bærekraftig økonomi. Det arbeides med å øke dagens inntekter. Bedriften vil herunder gå i gang med et nytt prosjekt som vil øke inntjeningen ytterligere fra 2022. Det ble også gjennomført store kostnadskutt i 2020. Dette vil få økende betydning i 2021.

Vinteren 2020 inntraff en alvorlig pandemi som siden har påvirket salgsutviklingen negativt i storkjøkkenmarkedet. Dette omsetningsfallet har for bedriften blitt kompensert med en tilsvarende økning i dagligvaremarkedet. Situasjonen for storkjøkkenmarkedet forventes forbedret i andre halvår 2021.

Driften av Kuraas AS synes således ikke å medføre risiko for tap for kreditorene.

Grunnlaget for styrets konklusjon om fortsatt drift er basert på grunnlaget dagens drift er etablert på, den gode kommunikasjonen mot kreditorer og et konservativt anslag på inntekter i årene som kommer.