



## ÅRSREGNSKAPET FOR REGNSKAPSÅRET 2024 - GENERELL INFORMASJON

### Enheten

|                      |                              |
|----------------------|------------------------------|
| Organisasjonsnummer: | 834 398 362                  |
| Organisasjonsform:   | Aksjeselskap                 |
| Foretaksnavn:        | ÅDNE ESPELAND HOLDING AS     |
| Forretningsadresse:  | Skurvemarka 5<br>4331 ÅLGÅRD |

### Regnskapsår

|                         |                         |
|-------------------------|-------------------------|
| Årsregnskapets periode: | 01.01.2024 - 31.12.2024 |
|-------------------------|-------------------------|

### Konsern

|                           |    |
|---------------------------|----|
| Mørselskap i konsern:     | Ja |
| Konsernregnskap lagt ved: | Ja |

### Regnskapsregler

|  |                                    |
|--|------------------------------------|
| Regler for små foretak benyttet:                           | Nei                                |
| Benyttet ved utarbeidelsen av årsregnskapet til selskapet: | Regnskapslovens alminnelige regler |
| Benyttet ved utarbeidelsen av årsregnskapet til konsernet: | Regnskapslovens alminnelige regler |

### Årsregnskapet fastsatt av kompetent organ

|  |               |
|--|---------------|
| Bekreftet av representant for selskapet: | Guro Espeland |
| Dato for fastsettelse av årsregnskapet:  | 24.04.2025    |

### Grunnlag for avgivelse

År 2024: Årsregnskapet er elektronisk innlevert  
År 2023: Tall er hentet fra elektronisk innlevert årsregnskap fra 2024

*Det er ikke krav til at årsregnskapet m.v. som sendes til Regnskapsregisteret er undertegnet. Kontrollen på at dette er utført ligger hos revisor/enhetens øverste organ. Sikkerheten ivaretas ved at innsender har rolle/rettighet for innsending av årsregnskapet via Altinn, og ved at det bekreftes at årsregnskapet er fastsatt av kompetent organ.*

Brønnøysundregistrene, 03.08.2025



## Resultatregnskap

| Beløp i: NOK                              | Note | 2024              | 2023     |
|---|------|-------------------|----------|
| <b>RESULTATREGNSKAP</b>                   |      |                   |          |
| <b>Driftsresultat</b>                     |      |                   |          |
| <b>Finansinntekter og finanskostnader</b> |      |                   |          |
| Inntekter på investering i datterselskap  | 6    | 20 000 000        |          |
| <b>Sum finansinntekter</b>                |      | <b>20 000 000</b> |          |
| <b>Netto finans</b>                       |      | <b>20 000 000</b> |          |
| <b>Resultat før skattekostnad</b>         |      | <b>20 000 000</b> | <b>0</b> |
| <b>Årsresultat</b>                        |      | <b>20 000 000</b> | <b>0</b> |
| <b>Overføringer og disponeringer</b>      |      |                   |          |
| Ordinært utbytte                          | 13   | 20 000 000        |          |
| <b>Sum overføringer og disponeringer</b>  |      | <b>20 000 000</b> |          |



### Balanse

| Beløp i: NOK                          | Note  | 2024              | 2023     |
|---------------------------------------|-------|-------------------|----------|
| <b>BALANSE - EIENDELER</b>            |       |                   |          |
| <b>Anleggsmidler</b>                  |       |                   |          |
| <b>Immaterielle eiendeler</b>         |       |                   |          |
| <b>Finansielle anleggsmidler</b>      |       |                   |          |
| Investering i datterselskap           | 6     | 67 815 000        |          |
| <b>Sum finansielle anleggsmidler</b>  |       | <b>67 815 000</b> |          |
| <b>Sum anleggsmidler</b>              |       | <b>67 815 000</b> | <b>0</b> |
| <b>Omløpsmidler</b>                   |       |                   |          |
| <b>Varer</b>                          |       |                   |          |
| <b>Fordringer</b>                     |       |                   |          |
| Tilgode konsernbidrag og utbytter     | 10    | 20 000 000        |          |
| <b>Sum fordringer</b>                 |       | <b>20 000 000</b> |          |
| <b>Sum omløpsmidler</b>               |       | <b>20 000 000</b> | <b>0</b> |
| <b>SUM EIENDELER</b>                  |       | <b>87 815 000</b> | <b>0</b> |
| <b>BALANSE - EGENKAPITAL OG GJELD</b> |       |                   |          |
| <b>Egenkapital</b>                    |       |                   |          |
| <b>Innskutt egenkapital</b>           |       |                   |          |
| Selskapskapital                       | 12,13 | 1 000 000         |          |
| Overkurs                              | 13    | 9 000 000         |          |
| <b>Sum innskutt egenkapital</b>       |       | <b>10 000 000</b> |          |
| <b>Opptjent egenkapital</b>           |       |                   |          |
| Annen egekapital                      | 13    | 57 815 000        |          |
| <b>Sum opptjent egenkapital</b>       |       | <b>57 815 000</b> |          |
| <b>Sum egenkapital</b>                |       | <b>67 815 000</b> | <b>0</b> |



## Balanse

| <b>Beløp i: NOK</b>             | <b>Note</b> | <b>2024</b>       | <b>2023</b> |
|---------------------------------|-------------|-------------------|-------------|
| <b>Sum langsiktig gjeld</b>     |             | <b>0</b>          | <b>0</b>    |
| <b>Kortsiktig gjeld</b>         |             |                   |             |
| Utbytte                         |             | 20 000 000        |             |
| <b>Sum kortsiktig gjeld</b>     |             | <b>20 000 000</b> |             |
| <b>Sum gjeld</b>                |             | <b>20 000 000</b> | <b>0</b>    |
| <b>SUM EGENKAPITAL OG GJELD</b> |             | <b>87 815 000</b> | <b>0</b>    |



## Konsernets resultatregnskap

| Beløp i: NOK                                | Note | 2024                 | 2023     |
|---|------|----------------------|----------|
| <b>RESULTATREGNSKAP</b>                     |      |                      |          |
| <b>Inntekter</b>                            |      |                      |          |
| Salgsinntekt                                | 2    | 1 075 261 694        |          |
| Annen driftsinntekt                         | 2    | 1 488 468            |          |
| <b>Sum inntekter</b>                        |      | <b>1 076 750 162</b> |          |
| <b>Kostnader</b>                            |      |                      |          |
| Varekostnad                                 | 3    | 820 043 613          |          |
| Personalkostnad                             | 4    | 92 385 355           |          |
| Avskrivninger                               | 5    | 23 259 692           |          |
| Andre driftskostnader                       | 4,14 | 70 441 321           |          |
| <b>Sum kostnader</b>                        |      | <b>1 006 129 981</b> |          |
| <b>Driftsresultat</b>                       |      | <b>70 620 181</b>    |          |
| <b>Finansinntekter og finanskostnader</b>   |      |                      |          |
| Inntekt på investering i tilknyttet selskap | 6    | 5 021 142            |          |
| Annen renteinntekt                          | 6    | 5 161 053            |          |
| Annen finansinntekt                         | 6    | 135 697 096          |          |
| Verdiøkning av markedsbaserte omløpsmidler  | 16   | 3 714 044            |          |
| <b>Sum finansinntekter</b>                  |      | <b>149 593 335</b>   |          |
| Annen rentekostnad                          |      | 8 312 080            |          |
| Andre finanskostnader                       |      | 2 842 535            |          |
| <b>Sum finanskostnader</b>                  |      | <b>11 154 615</b>    |          |
| <b>Netto finans</b>                         |      | <b>138 438 720</b>   |          |
| <b>Resultat før skattekostnad</b>           |      | <b>209 058 901</b>   | <b>0</b> |
| Skattekostnad                               | 11   | 14 534 027           |          |
| <b>Årsresultat</b>                          |      | <b>194 524 874</b>   | <b>0</b> |
| <b>Overføringer og disponeringer</b>        |      |                      |          |
| Ordinært utbytte                            | 13   | 20 000 000           |          |
| Overført til/fra annen egenkapital          | 13   | 174 524 874          |          |



## Konsernets resultatregnskap

| <b>Beløp i: NOK</b>               | <b>Note</b> | <b>2024</b> | <b>2023</b> |
|-----------------------------------|-------------|-------------|-------------|
| Sum overføringer og disponeringer |             | 194 524 874 |             |



## Konsernets balanse

| Beløp i: NOK                               | Note   | 2024               | 2023     |
|--|--------|--------------------|----------|
| <b>BALANSE - EIENDELER</b>                 |        |                    |          |
| <b>Anleggsmidler</b>                       |        |                    |          |
| <b>Immaterielle eiendeler</b>              |        |                    |          |
| Utvikling                                  | 5      | 2 178 935          |          |
| <b>Sum immaterielle eiendeler</b>          |        | <b>2 178 935</b>   |          |
| <b>Varige driftsmidler</b>                 |        |                    |          |
| Tomter                                     | 5,9    | 52 142 914         |          |
| Bygninger og annen fast eiendom            | 5,9,14 | 223 627 476        |          |
| Driftløsøre, inventar, verktøy ol          | 5,9,14 | 125 948 213        |          |
| Transportmidler                            | 5,9    | 279 757            |          |
| <b>Sum varige driftsmidler</b>             |        | <b>401 998 360</b> |          |
| <b>Finansielle anleggsmidler</b>           |        |                    |          |
| Investeringer i tilknyttet selskap         | 6      | 14 456 991         |          |
| Investeringer i aksjer                     | 6      | 510 000            |          |
| Andre fordringer                           | 7      | 12 820 760         |          |
| <b>Sum finansielle anleggsmidler</b>       |        | <b>27 787 751</b>  |          |
| <b>Sum anleggsmidler</b>                   |        | <b>431 965 046</b> | <b>0</b> |
| <b>Omløpsmidler</b>                        |        |                    |          |
| <b>Varer</b>                               |        |                    |          |
| Varebeholdning                             | 3,9    | 82 687 000         |          |
| <b>Sum varer</b>                           |        | <b>82 687 000</b>  |          |
| <b>Fordringer</b>                          |        |                    |          |
| Kundefordringer                            | 7,9    | 103 432 887        |          |
| Andre kortsiktige fordringer               |        | 22 599 065         |          |
| <b>Sum fordringer</b>                      |        | <b>126 031 952</b> |          |
| <b>Investeringer</b>                       |        |                    |          |
| Markedsbaserte aksjer                      | 16     | 78 592 574         |          |
| <b>Sum investeringer</b>                   |        | <b>78 592 574</b>  |          |
| <b>Bankinnskudd, kontanter og lignende</b> |        |                    |          |



## Konsernets balanse

| <b>Beløp i: NOK</b>                            | <b>Note</b> | <b>2024</b>        | <b>2023</b> |
|--|-------------|--------------------|-------------|
| Bankinnskudd, kontanter ol                     | 15          | 39 333 658         |             |
| <b>Sum bankinnskudd, kontanter og lignende</b> |             | <b>39 333 658</b>  |             |
| <b>Sum omløpsmidler</b>                        |             | <b>326 645 184</b> | <b>0</b>    |
| <b>SUM EIENDELER</b>                           |             | <b>758 610 230</b> | <b>0</b>    |
| <b>BALANSE - EGENKAPITAL OG GJELD</b>          |             |                    |             |
| <b>Egenkapital</b>                             |             |                    |             |
| <b>Innskutt egenkapital</b>                    |             |                    |             |
| Selskapskapitaø                                | 12,13       | 1 000 000          |             |
| Overkurs                                       | 13          | 9 000 000          |             |
| <b>Sum innskutt egenkapital</b>                |             | <b>10 000 000</b>  |             |
| <b>Opptjent egenkapital</b>                    |             |                    |             |
| Annen egenkapital                              | 13          | 431 083 776        |             |
| Minoritetsinteresser                           | 13          | 47 000 000         |             |
| <b>Sum opptjent egenkapital</b>                |             | <b>478 083 776</b> |             |
| <b>Sum egenkapital</b>                         |             | <b>488 083 776</b> | <b>0</b>    |
| <b>Gjeld</b>                                   |             |                    |             |
| <b>Langsiktig gjeld</b>                        |             |                    |             |
| Utsatt skatt                                   | 11          | 9 550 889          |             |
| <b>Sum avsetninger for forpliktelser</b>       |             | <b>9 550 889</b>   |             |
| <b>Annen langsiktig gjeld</b>                  |             |                    |             |
| Gjeld til kredittinstitusjoner                 | 9,14        | 76 875 000         |             |
| Øvrig langsiktig gjeld                         | 8           | 41 336 808         |             |
| <b>Sum annen langsiktig gjeld</b>              |             | <b>118 211 808</b> |             |
| <b>Sum langsiktig gjeld</b>                    |             | <b>127 762 697</b> | <b>0</b>    |
| <b>Kortsiktig gjeld</b>                        |             |                    |             |
| Gjeld til kredittinstitusjoner                 | 9           | 23 137 965         |             |
| Leverandørgjeld                                |             | 63 132 916         |             |
| Betalbar skatt                                 | 11          | 13 901 781         |             |



## Konsernets balanse

| <b>Beløp i: NOK</b>             | <b>Note</b> | <b>2024</b>        | <b>2023</b> |
|---------------------------------|-------------|--------------------|-------------|
| Skyldige offentlige avgifter    |             | 6 804 194          |             |
| Utbytte                         |             | 20 000 000         |             |
| Annen kortsiktig gjeld          |             | 15 786 902         |             |
| <b>Sum kortsiktig gjeld</b>     |             | <b>142 763 758</b> |             |
| <br>                            |             |                    |             |
| <b>Sum gjeld</b>                |             | <b>270 526 455</b> | <b>0</b>    |
| <br>                            |             |                    |             |
| <b>SUM EGENKAPITAL OG GJELD</b> |             | <b>758 610 231</b> | <b>0</b>    |
| <br>                            |             |                    |             |
| <b>POSTER UTENOM BALANSEN</b>   |             |                    |             |
| Pantstillelser                  | 9           | 100 012 965        |             |



## Brønnøysundregistrene

### ÅRSREGNSKAP FOR REGNSKAPSÅRET 2024 - GENERELL INFORMASJON

Journalnummer: 2025 616576

#### Enheten

Organisasjonsnummer: 834 398 362  
Organisasjonsform: Aksjeselskap  
Foretaksnavn: ÅDNE ESPELAND HOLDING AS  
Forretningsadresse: Skurvemarka 5  
4331 ÅLGÅRD

#### Regnskapsår

Årsregnskapets periode: 01.01.2024 - 31.12.2024

#### Konsern

Morselskap i konsern: Ja  
Konsernregnskap lagt ved: Ja

#### Regnskapsregler

Regler for små foretak benyttet: Nei  
Benyttet ved utarbeidelsen av  
årsregnskapet til selskapet: Regnskapslovens alminnelige regler  
Benyttet ved utarbeidelsen av  
årsregnskapet til konsernet: Regnskapslovens alminnelige regler

#### Årsregnskapet fastsatt av kompetent organ

Bekreftet av representant for selskapet: Guro Espeland  
Dato for fastsettelse av årsregnskapet: 24.04.2025

#### Grunnlag for avgivelse

År 2024: Årsregnskap er elektronisk innlevert.  
År 2023: Tall er hentet fra elektronisk innlevert årsregnskap fra 2024.

*Det er ikke krav til at årsregnskapet m.v. som sendes til Regnskapsregisteret er undertegnet. Kontrollen på at dette er utført ligger hos revisor/enhetens øverste organ. Sikkerheten ivaretas ved at innsender har rolle/rettighet for innsending av årsregnskapet via Altinn, og ved at det bekreftes at årsregnskapet er fastsatt av kompetent organ.*

Brønnøysundregistrene, 02.08.2025



Organisasjonsnr: 834 398 362  
ÅDNE ESPELAND HOLDING AS

## RESULTATREGNSKAP

| Beløp i: NOK | Note | 2024 | 2023 |
|--------------|------|------|------|
|--------------|------|------|------|

### RESULTATREGNSKAP

#### Driftsresultat

#### Finansinntekter og finanskostnader

|   |   |            |  |
|---|---|------------|--|
| Inntekter på investering<br>i datterselskap | 6 | 20 000 000 |  |
| Sum finansinntekter                         |   | 20 000 000 |  |

|              |  |            |  |
|--------------|--|------------|--|
| Netto finans |  | 20 000 000 |  |
|--------------|--|------------|--|

|                            |  |            |   |
|----------------------------|--|------------|---|
| Resultat før skattekostnad |  | 20 000 000 | 0 |
|----------------------------|--|------------|---|

|             |  |            |   |
|-------------|--|------------|---|
| Årsresultat |  | 20 000 000 | 0 |
|-------------|--|------------|---|

#### Overføringer og disponeringer

|                                      |    |            |  |
|--------------------------------------|----|------------|--|
| Ordinært utbytte                     | 13 | 20 000 000 |  |
| Sum overføringer og<br>disponeringer |    | 20 000 000 |  |



Organisasjonsnr: 834 398 362  
ÅDNE ESPELAND HOLDING AS

## BALANSE

| Beløp i: NOK                          | Note   | 2024              | 2023     |
|---------------------------------------|--------|-------------------|----------|
| <b>BALANSE - EIENDELER</b>            |        |                   |          |
| <b>Anleggsmidler</b>                  |        |                   |          |
| <b>Immaterielle eiendeler</b>         |        |                   |          |
| <b>Finansielle anleggsmidler</b>      |        |                   |          |
| Investering i datterselskap 6         |        | 67 815 000        |          |
| <b>Sum finansielle anleggsmidler</b>  |        | <b>67 815 000</b> |          |
| <b>Sum anleggsmidler</b>              |        | <b>67 815 000</b> | <b>0</b> |
| <b>Omløpsmidler</b>                   |        |                   |          |
| <b>Varer</b>                          |        |                   |          |
| <b>Fordringer</b>                     |        |                   |          |
| Tilgode konsernbidrag og utbytter     | 10     | 20 000 000        |          |
| <b>Sum fordringer</b>                 |        | <b>20 000 000</b> |          |
| <b>Sum omløpsmidler</b>               |        | <b>20 000 000</b> | <b>0</b> |
| <b>SUM EIENDELER</b>                  |        | <b>87 815 000</b> | <b>0</b> |
| <b>BALANSE - EGENKAPITAL OG GJELD</b> |        |                   |          |
| <b>Egenkapital</b>                    |        |                   |          |
| <b>Innskutt egenkapital</b>           |        |                   |          |
| Selskapskapital                       | 12, 13 | 1 000 000         |          |
| Overkurs                              | 13     | 9 000 000         |          |
| <b>Sum innskutt egenkapital</b>       |        | <b>10 000 000</b> |          |
| <b>Opptjent egenkapital</b>           |        |                   |          |
| Annen egenkapital                     | 13     | 57 815 000        |          |
| <b>Sum opptjent egenkapital</b>       |        | <b>57 815 000</b> |          |
| <b>Sum egenkapital</b>                |        | <b>67 815 000</b> | <b>0</b> |
| <b>Sum langsiktig gjeld</b>           |        | <b>0</b>          | <b>0</b> |
| <b>Kortsiktig gjeld</b>               |        |                   |          |
| Utbytte                               |        | 20 000 000        |          |
| <b>Sum kortsiktig gjeld</b>           |        | <b>20 000 000</b> |          |
| <b>Sum gjeld</b>                      |        | <b>20 000 000</b> | <b>0</b> |
| <b>SUM EGENKAPITAL OG GJELD</b>       |        | <b>87 815 000</b> | <b>0</b> |



Organisasjonsnr: 834 398 362  
ÅDNE ESPELAND HOLDING AS

## KONSERNRESULTATREGNSKAP

| Beløp i: NOK                                | Note  | 2024                 | 2023     |
|---|-------|----------------------|----------|
| <b>RESULTATREGNSKAP</b>                     |       |                      |          |
| <b>Inntekter</b>                            |       |                      |          |
| Salgsinntekt                                | 2     | 1 075 261 694        |          |
| Annen driftsinntekt                         | 2     | 1 488 468            |          |
| <b>Sum inntekter</b>                        |       | <b>1 076 750 162</b> |          |
| <b>Kostnader</b>                            |       |                      |          |
| Varekostnad                                 | 3     | 820 043 613          |          |
| Personalkostnad                             | 4     | 92 385 355           |          |
| Avskrivninger                               | 5     | 23 259 692           |          |
| Andre driftskostnader                       | 4, 14 | 70 441 321           |          |
| <b>Sum kostnader</b>                        |       | <b>1 006 129 981</b> |          |
| <b>Driftsresultat</b>                       |       | <b>70 620 181</b>    |          |
| <b>Finansinntekter og finanskostnader</b>   |       |                      |          |
| Inntekt på investering i tilknyttet selskap | 6     | 5 021 142            |          |
| Annen renteinntekt                          | 6     | 5 161 053            |          |
| Annen finansinntekt                         | 6     | 135 697 096          |          |
| Verdiøkning av markedsbaserte omløpsmidler  | 16    | 3 714 044            |          |
| <b>Sum finansinntekter</b>                  |       | <b>149 593 335</b>   |          |
| Annen rentekostnad                          |       | 8 312 080            |          |
| Andre finanskostnader                       |       | 2 842 535            |          |
| <b>Sum finanskostnader</b>                  |       | <b>11 154 615</b>    |          |
| <b>Netto finans</b>                         |       | <b>138 438 720</b>   |          |
| <b>Resultat før skattekostnad</b>           |       | <b>209 058 901</b>   | <b>0</b> |
| Skattekostnad                               | 11    | 14 534 027           |          |
| <b>Årsresultat</b>                          |       | <b>194 524 874</b>   | <b>0</b> |
| <b>Overføringer og disponeringer</b>        |       |                      |          |
| Ordinært utbytte                            | 13    | 20 000 000           |          |
| Overført til/fra annen egenkapital          | 13    | 174 524 874          |          |
| <b>Sum overføringer og disponeringer</b>    |       | <b>194 524 874</b>   |          |



Organisasjonsnr: 834 398 362  
ÅDNE ESPELAND HOLDING AS

## KONSERNBALANSE

| Beløp i: NOK                                   | Note   | 2024               | 2023     |
|--|--------|--------------------|----------|
| <b>BALANSE - EIENDELER</b>                     |        |                    |          |
| <b>Anleggsmidler</b>                           |        |                    |          |
| <b>Immaterielle eiendeler</b>                  |        |                    |          |
| Utvikling                                      | 5      | 2 178 935          |          |
| <b>Sum immaterielle eiendeler</b>              |        | <b>2 178 935</b>   |          |
| <b>Varige driftsmidler</b>                     |        |                    |          |
| Tomter   | 5,9    | 52 142 914         |          |
| Bygninger og annen fast eiendom                | 5,9,14 | 223 627 476        |          |
| Driftsløsøre, inventar, verktøy ol             | 5,9,14 | 125 948 213        |          |
| Transportmidler                                | 5,9    | 279 757            |          |
| <b>Sum varige driftsmidler</b>                 |        | <b>401 998 360</b> |          |
| <b>Finansielle anleggsmidler</b>               |        |                    |          |
| Investeringer i tilknyttet selskap             | 6      | 14 456 991         |          |
| Investeringer i aksjer                         | 6      | 510 000            |          |
| Andre fordringer                               | 7      | 12 820 760         |          |
| <b>Sum finansielle anleggsmidler</b>           |        | <b>27 787 751</b>  |          |
| <b>Sum anleggsmidler</b>                       |        | <b>431 965 046</b> | <b>0</b> |
| <b>Omløpsmidler</b>                            |        |                    |          |
| <b>Varer</b>                                   |        |                    |          |
| Varebeholdning                                 | 3,9    | 82 687 000         |          |
| <b>Sum varer</b>                               |        | <b>82 687 000</b>  |          |
| <b>Fordringer</b>                              |        |                    |          |
| Kundefordringer                                | 7,9    | 103 432 887        |          |
| Andre kortsiktige fordringer                   |        | 22 599 065         |          |
| <b>Sum fordringer</b>                          |        | <b>126 031 952</b> |          |
| <b>Investeringer</b>                           |        |                    |          |
| Markedsbaserte aksjer                          | 16     | 78 592 574         |          |
| <b>Sum investeringer</b>                       |        | <b>78 592 574</b>  |          |
| <b>Bankinnskudd, kontanter og lignende</b>     |        |                    |          |
| Bankinnskudd, kontanter ol                     | 15     | 39 333 658         |          |
| <b>Sum bankinnskudd, kontanter og lignende</b> |        | <b>39 333 658</b>  |          |
| <b>Sum omløpsmidler</b>                        |        | <b>326 645 184</b> | <b>0</b> |
| <b>SUM EIENDELER</b>                           |        | <b>758 610 230</b> | <b>0</b> |



## BALANSE - EGENKAPITAL OG GJELD

### Egenkapital

#### Innskutt egenkapital

Selskapskapitaøl 12,13 1 000 000

Overkurs 13 9 000 000

**Sum innskutt egenkapital 10 000 000**

#### Opptjent egenkapital

Annen egenkapital 13 431 083 776

Minoritetsinteresser 13 47 000 000

**Sum opptjent egenkapital 478 083 776**

**Sum egenkapital 488 083 776 0**

### Gjeld

#### Langsiktig gjeld

Utsatt skatt 11 9 550 889

**Sum avsetninger for forpliktelseser 9 550 889**

#### Annen langsiktig gjeld

Gjeld til

kredittinstitusjoner 9,14 76 875 000

Øvrig langsiktig gjeld 8 41 336 808

**Sum annen langsiktig gjeld 118 211 808**

**Sum langsiktig gjeld 127 762 697 0**

#### Kortsiktig gjeld

Gjeld til

kredittinstitusjoner 9 23 137 965

Leverandørgjeld 63 132 916

Betalbar skatt 11 13 901 781

Skyldige offentlige

avgifter 6 804 194

Utbytte 20 000 000

Annen kortsiktig gjeld 15 786 902

**Sum kortsiktig gjeld 142 763 758**

**Sum gjeld 270 526 455 0**

**SUM EGENKAPITAL OG GJELD 758 610 231 0**

### POSTER UTENOM BALANSEN

Pantstillelser 9 100 012 965



Organisasjonsnr: 834 398 362  
ÅDNE ESPELAND HOLDING AS

NOTEOPPLYSNINGER - SELSKAP - alle poster oppgitt i hele tall

## Note

Antall årsverk i regnskapsåret  
0.00

Sum Beløp

Balanseført verdi 31.12. Varige driftsmidler Immaterielle eiend.

## Konsernregnskap

Morselskapet sitt navn

Forretningskontor for morselskapet

## Begrunnelse for at datterselskap er utelatt fra konsolideringen

Samlet beløp - tilknyttet selskap Årets Fjorårets

Samlet beløp - foretak i samme konsern Årets Fjorårets

Samlet beløp - foretak i samme konsern Årets Fjorårets

Samlet beløp - felles kontrollert virksomhet Årets Fjorårets

Pantstillelse Beløp

Beholdning av egne aksjer Antall Pålydende Andel av aksjek.



Organisasjonsnr: 834 398 362  
ÅDNE ESPELAND HOLDING AS

NOTEOPPLYSNINGER - KONSERN

- alle poster oppgitt i hele tall



# Årsregnskap 2024

## Ådne Espeland Holding AS - Konsernregnskap

Styrets årsberetning  
Resultat  
Balanse  
Noter  
Kontantstrøm



Org.nr.: 834 398 362



**Konsernregnskap**  
**Ådne Espeland Holding AS**  
**Resultatregnskap**

| MORSELSKAP                               |       |   | KONSERN              |
|--|-------|---|----------------------|
| 2024                                     | NOTE  | DRIFTSINNEKTER OG DRIFTSKOSTNADER           | 2024                 |
| 0  | 2     | Salgsinntekt                                | 1 075 261 694        |
| 0  | 2     | Annen driftsinntekt                         | 1 488 468            |
| <u>0</u>                                 |       | <b>Sum driftsinntekter</b>                  | <b>1 076 750 162</b> |
| 0  | 3     | Varekostnad                                 | 820 043 613          |
| 0  | 4     | Personalkostnader                           | 92 385 355           |
| 0  | 5     | Avskrivninger                               | 23 259 692           |
| 0  | 4, 14 | Andre driftskostnader                       | 70 441 321           |
| <u>0</u>                                 |       | <b>Sum driftskostnader</b>                  | <b>1 006 129 981</b> |
| <u>0</u>                                 |       | <b>Driftsresultat</b>                       | <b>70 620 181</b>    |
| <b>FINANSINNEKTER OG FINANSKOSTNADER</b> |       |   |                      |
| 0  | 6     | Inntekt på investering i tilknyttet selskap | 5 021 142            |
| 20 000 000                               | 6     | Inntekt på investering i datterselskap      |                      |
| 0  |       | Renteinntekter                              | 5 161 053            |
| 0  | 6     | Annen finansinntekt                         | 135 697 096          |
| 0  | 16    | Verdiøkning av markedsbaserte omløpsmidler  | 3 714 044            |
| 0  |       | Rentekostnader                              | 8 312 080            |
| 0  |       | Andre finanskostnader                       | 2 842 535            |
| <u>20 000 000</u>                        |       | <b>Netto finansresultat</b>                 | <b>138 438 720</b>   |
| <u>20 000 000</u>                        |       | <b>Resultat før skattekostnad</b>           | <b>209 058 901</b>   |
| 0  | 11    | Skattekostnad                               | 14 534 027           |
| <u>20 000 000</u>                        |       | <b>ÅRSRESULTAT</b>                          | <b>194 524 874</b>   |
| <b>OVERFØRINGER</b>                      |       |   |                      |
| 0  | 13    | Overført til/fra annen egenkapital          | 174 524 874          |
| 20 000 000                               | 13    | Foreslått utbytte                           | 20 000 000           |
| <u>20 000 000</u>                        |       | <b>Sum overføringer</b>                     | <b>194 524 874</b>   |



**Konsernregnskap**  
**Adne Espeland Holding AS**  
**Balanse pr 31. desember**


| MORSELSKAP |          |                                      | KONSERN            |
|------------|----------|--------------------------------------|--------------------|
| 2024       | NOTE     | EIENDELER                            | 2024               |
|            |          | <b>Anleggsmidler</b>                 |                    |
|            |          | <b>Immaterielle eiendeler</b>        |                    |
| 0          | 5        | Utvikling                            | 2 178 935          |
| 0          |          | <b>Sum immaterielle eiendeler</b>    | <b>2 178 935</b>   |
|            |          | <b>Varige driftsmidler</b>           |                    |
| 0          | 5, 9     | Tomter                               | 52 142 914         |
| 0          | 5, 9, 14 | Bygninger og annen fast eiendom      | 223 627 476        |
| 0          | 5, 9, 14 | Driftsløsøre, inventar, verktøy o.l. | 125 948 213        |
| 0          | 5, 9     | Transportmidler                      | 279 757            |
| 0          |          | <b>Sum varige driftsmidler</b>       | <b>401 998 360</b> |
|            |          | <b>Finansielle anleggsmidler</b>     |                    |
| 67 815 000 | 6        | Investering i datterselskap          |                    |
| 0          | 6        | Investering i tilknyttet selskap     | 14 456 991         |
| 0          | 6        | Investering i aksjer                 | 510 000            |
| 0          | 7        | Andre fordringer                     | 12 820 760         |
| 67 815 000 |          | <b>Sum finansielle anleggsmidler</b> | <b>27 787 751</b>  |
| 67 815 000 |          | <b>Sum anleggsmidler</b>             | <b>431 965 046</b> |
|            |          | <b>Omløpsmidler</b>                  |                    |
| 0          | 3, 9     | <b>Varebeholdning</b>                | <b>82 687 000</b>  |
|            |          | <b>Fordringer</b>                    |                    |
| 0          | 7, 9     | Kundefordringer                      | 103 432 887        |
| 0          |          | Andre kortsiktige fordringer         | 22 599 065         |
| 20 000 000 | 10       | Til gode konsernbidrag og utbytter   |                    |
| 20 000 000 |          | <b>Sum fordringer</b>                | <b>126 031 952</b> |
|            |          | <b>Investeringer</b>                 |                    |
|            | 16       | Markedsbaserte aksjer                | 78 592 574         |
|            |          | <b>Sum investeringer</b>             | <b>78 592 574</b>  |
| 0          | 15       | Bankinnskudd, kontanter o.l.         | 39 333 658         |
| 20 000 000 |          | <b>Sum omløpsmidler</b>              | <b>326 645 184</b> |
| 87 815 000 |          | <b>SUM EIENDELER</b>                 | <b>758 610 230</b> |




**Konsernregnskap**  
**Adne Espeland Holding AS**  
**Balanse pr 31. desember**

| MORSELSKAP        |       |  | KONSERN            |
|-------------------|-------|--|--------------------|
| 2024              | NOTE  | EGENKAPITAL OG GJELD                     | 2024               |
|                   |       | <b>Egenkapital</b>                       |                    |
|                   |       | <b>Innskutt egenkapital</b>              |                    |
| 1 000 000         | 12,13 | Selskapskapital (250 aksjer á kr 4000)   | 1 000 000          |
| <u>9 000 000</u>  | 13    | Overkursfond                             | <u>9 000 000</u>   |
| <u>10 000 000</u> |       | <b>Sum innskutt egenkapital</b>          | <u>10 000 000</u>  |
|                   |       | <b>Opptjent egenkapital</b>              |                    |
| 57 815 000        | 13    | Annen egenkapital                        | 431 083 776        |
| <u>57 815 000</u> | 13    | Minoritetsinteresser                     | <u>47 000 000</u>  |
|                   |       | <b>Sum opptjent egenkapital</b>          | <u>478 083 776</u> |
| <u>67 815 000</u> |       | <b>Sum egenkapital</b>                   | <u>488 083 776</u> |
|                   |       | <b>Gjeld</b>                             |                    |
|                   |       | <b>Avsetning for forpliktelser</b>       |                    |
| <u>0</u>          | 11    | Utsatt skatt                             | <u>9 550 889</u>   |
| <u>0</u>          |       | <b>Sum avsetninger for forpliktelser</b> | <u>9 550 889</u>   |
|                   |       | <b>Annen langsiktig gjeld</b>            |                    |
|                   | 9, 14 | Gjeld til kredittinstitusjoner           | 76 875 000         |
| <u>0</u>          | 8     | Øvrig langsiktig gjeld                   | <u>41 336 808</u>  |
|                   |       | <b>Sum annen langsiktig gjeld</b>        | <u>118 211 808</u> |
|                   |       | <b>Kortsiktig gjeld</b>                  |                    |
|                   |       | Gjeld til datterselskap                  |                    |
|                   | 9     | Gjeld til kredittinstitusjoner           | 23 137 965         |
|                   |       | Leverandørgjeld                          | 63 132 916         |
|                   | 11    | Betalbar skatt                           | 13 901 781         |
|                   |       | Skyldige offentlige avgifter             | 6 804 194          |
| 20 000 000        |       | Utbytte                                  | 20 000 000         |
| <u>20 000 000</u> |       | Annen kortsiktig gjeld                   | <u>15 786 902</u>  |
| <u>20 000 000</u> |       | <b>Sum kortsiktig gjeld</b>              | <u>142 763 758</u> |
| <u>87 815 000</u> |       | <b>Sum gjeld</b>                         | <u>270 526 455</u> |
|                   |       | <b>SUM EGENKAPITAL OG GJELD</b>          | <u>758 610 230</u> |
|                   |       | 9 Pantelikret gjeld                      | 100 012 965        |

Algård, 24. april 2025

  
Guro Espeland  
Daglig leder

  
Gabriel Espeland  
Styrets leder

  
Eimund Åge  
Waldemar  
Styremedlem



## Konsernregnskap Ådne Espeland Holding AS

### Noter til konsernregnskapet 2024

#### Innledning

Konsernet Ådne Espeland Holding AS består av morselskapet Ådne Espeland Holding AS, med datterselskapene Jæder AS, ÅE Invest AS, Dalir Kjøtt AS og Gudbrandsdal Slakteri Eiendom AS. Eierskapet for selskapene er 55% - 100%.

Det er foretatt full konsolidering av disse selskap. Jærkylling Eiendom AS ble solgt i april 2024.

Da morselskapet er stiftet i 2024 foreligger det ikke regnskapstall for 2023.

#### Note 1 Regnskapsprinsipper

Årsregnskapet er satt opp i samsvar med regnskapsloven og god regnskapsskikk. Regnskapsprinsippene beskrives nedenfor.

Hovedregel for vurdering og klassifisering av eiendeler og gjeld

Eiendeler bestemt til varig eie eller bruk er klassifisert som anleggsmidler. Andre eiendeler er klassifisert som omløpsmidler. Fordringer som skal tilbakebetales innen ett år er uansett klassifisert som omløpsmidler. Ved klassifisering av kortsiktig og langsiktig gjeld er analoge kriterier lagt til grunn.

Anleggsmidler vurderes til anskaffelseskost, men nedskrives til virkelig verdi når verdifallet forventes ikke å være forbigående. Anleggsmidler med begrenset økonomisk levetid, avskrives planmessig. Langsiktig gjeld balanseføres til nominelt mottatt beløp på etableringstidspunktet. Langsiktig gjeld oppskrives ikke til virkelig verdi som følge av renteendring.

Omløpsmidler vurderes til laveste av anskaffelseskost og virkelig verdi. Kortsiktig gjeld oppskrives ikke til virkelig verdi som følge av renteendring.

Enkelte poster er vurdert etter andre regler, og redegjøres for nedenfor.

#### Varige driftsmidler

Varige driftsmidler avskrives over forventet økonomisk levetid. Avskrivningene er fordelt lineært over antatt økonomisk levetid.

#### Leieavtaler

Inngåtte leieavtaler på varige driftsmidler hvor det vesentligste av økonomisk risiko og kontroll knyttet til det underliggende leieobjektet er gått over på selskapet klassifiseres som finansiell, og tilhørende eiendel og forpliktelse balanseføres. Andre leieavtaler klassifiseres som operasjonelle, og tilhørende leie kostnadsføres fortløpende.

#### Andre anleggsaksjer og andeler

Anleggsaksjer hvor Ådne Espeland Holding AS ikke har betydelig innflytelse, balanseføres til anskaffelseskost. Investeringene blir nedskrevet til virkelig verdi dersom verdifallet ikke er forbigående. Mottatt utbytte og andre overskuddsutdelinger fra selskapene inntektsføres som annen finansinntekt.

#### Varer

Råvarer, tilsetningsstoffer og emballasje er vurdert til anskaffelseskost.

Ferdigvarer er vurdert til selvkost.

Ukurante varer er verdsatt til det laveste av anskaffelseskost eller antatt salgspris med fradrag for antatte salgskostnader.

#### Fordringer

Kundefordringer og andre fordringer oppføres til pålydende etter fradrag for avsetning til forventet tap. Avsetning til tap gjøres på grunnlag av en individuell vurdering av de enkelte fordringene.

#### Pensjon

Innskuddsplaner periodiseres etter sammenstillingsprinsippet. Årets innskudd til pensjonsordningen kostnadsføres.

#### Driftsinntekter og kostnader

Inntektsføring skjer etter opptjeningsprinsippet som normalt vil være leveringstidspunktet for varer og tjenester. Kostnader medtas etter sammenstillingsprinsippet, dvs kostnader medtas i samme periode som tilhørende inntekter inntektsføres.

#### Skatter

Skatter kostnadsføres når de påløper, det vil si at skattekostnaden er knyttet til det regnskapsmessige resultat før skatt. Ved bruk av egenkapitalmetoden som vurderingsprinsipp for eierandeler i selskaper som er egne skattesubjekter, er resultatandelen allerede fratrukket skatt.

Skattekostnaden består av betalbar skatt (skatt på årets skattepliktige inntekt) og endring i netto utsatt skatt.

#### Offentlig tilskudd

Offentlige tilskudd er ført mot den regnskapspost utgiftene tilskuddet relaterer seg til.



## Konsernregnskap Ådne Espeland Holding AS

### Noter til konsernregnskapet 2024

| Note 2                              | Salgsinntekter | Morselskap |      | Konsern              |      |
|-------------------------------------|----------------|------------|------|----------------------|------|
|                                     |                | 2024       | 2023 | 2024                 | 2023 |
| <b>Virksomhetsområde</b>            |                |            |      |                      |      |
| Foredling og salg av kjøttprodukter |                |            |      | 1 075 261 694        |      |
| Adm                                 |                |            |      | 1 488 468            |      |
| <b>Sum</b>                          |                |            |      | <b>1 076 750 162</b> |      |

Salgsinntektene knytter seg til Norge.

| Note 3                                       | Varer | Morselskap |      | Konsern |      |                   |  |
|--|-------|------------|------|---------|------|-------------------|--|
|  |       | 2024       | 2023 | 2024    | 2023 |                   |  |
| Lager av råvarer og innkjøpte halvfabrikater |       |            |      |         |      | 35 305 000        |  |
| Ferdigvarer                                  |       |            |      |         |      | 36 737 000        |  |
| Emballasje- og tilsetningsstoffer            |       |            |      |         |      | 10 645 000        |  |
| <b>Sum</b>                                   |       |            |      |         |      | <b>82 687 000</b> |  |

| Note 4                | Lønnskostnader, antall ansatte, godtgjørelser, pensjoner til ansatte med mer | Morselskap |      | Konsern |      |                   |  |
|-----------------------|--|------------|------|---------|------|-------------------|--|
|                       |  | 2024       | 2023 | 2024    | 2023 |                   |  |
| <b>Lønnskostnader</b> |  |            |      |         |      |                   |  |
| Lønninger             |  |            |      |         |      | 75 184 461        |  |
| Arbeidsgiveravgift    |  |            |      |         |      | 11 376 555        |  |
| Pensjonskostnader     |  |            |      |         |      | 4 412 879         |  |
| Andre ytelser         |  |            |      |         |      | 1 411 461         |  |
| <b>Sum</b>            |  |            |      |         |      | <b>92 385 355</b> |  |

|                                |   |     |
|--------------------------------|---|-----|
| Gjennomsnittlig antall årsverk | 0 | 121 |
|--------------------------------|---|-----|

| Ytelse til ledende personer (lønn og annen godtg.) | Morselskap |      | Konsern   |      |
|--|------------|------|-----------|------|
|  | 2024       | 2023 | 2024      | 2023 |
| Daglig leder                                       | 0          |      | 1 291 254 |      |
| Styret   | 0          |      | 1 820 506 |      |

#### Lån og sikkerhetsstillelse til ledende personer m.m.

Det er ikke gitt lån eller sikkerhetsstillelse til ledende personer, aksjeeiere m.v.

#### Pensjoner

Konsernet er pliktige å ha tjenestepensjonordning etter lov om obligatorisk tjenestepensjon. Det er etablert innskuddsbasert pensjonsordning som omfatter alle ansatte. Konsernets pensjonsordning tilfredsstiller kravene i loven. Selskapet Ådne Espeland Holding AS er ikke pliktige.

#### Revisor

Godtgjørelse til revisor utgjør 204 000 kr i revisjonshonorar. I tillegg kommer kr 325 350 i bistand, herunder inkludert teknisk bistand ved utarbeidelse av årsregnskap og ligningspapirer, bistand interne prosesser mv. Merverdiavgift er ikke inkludert.

#### Note 5 Varige driftsmidler

| Varige driftsmidler                | Konsern           |                    |                      |                 |                         |
|------------------------------------|-------------------|--------------------|----------------------|-----------------|-------------------------|
|                                    | Tomt              | Bygninger          | Maskiner og inventar | Transportmidler | Sum varige driftsmidler |
| Anskaffelseskost pr 01.01.         | 43 442 914        | 256 826 172        | 163 933 123          | 2 505 243       | 466 707 452             |
| Tilgang kjøpte driftsmidler        | 8 700 000         | 9 927 770          | 68 582 582           | 318 714         | 87 529 066              |
| Avgang driftsmidler                | -                 | 795 150            | 12 143 790           | -               | 12 938 940              |
| Anskaffelseskost 31.12.            | 52 142 914        | 265 958 792        | 220 371 915          | 2 823 957       | 541 297 578             |
| Akkumulerte avskrivninger 31.12.   | -                 | 42 331 316         | 94 423 702           | 2 544 200       | 139 299 218             |
| Akkumulerte nedskrivninger 31.12.  | -                 | -                  | -                    | -               | -                       |
| Reverserte nedskrivninger 31.12.   | -                 | -                  | -                    | -               | -                       |
| <b>Balansført verdi pr. 31.12.</b> | <b>52 142 914</b> | <b>223 627 476</b> | <b>125 948 213</b>   | <b>279 757</b>  | <b>401 998 360</b>      |
| Årets avskrivninger                | -                 | 9 446 100          | 13 663 492           | 150 100         | 23 259 692              |
| Årets nedskrivninger               | -                 | -                  | -                    | -               | -                       |
| Årets reverserte nedskrivninger    | -                 | -                  | -                    | -               | -                       |
| Økonomisk levetid                  | 0-67 år           | 3-10 år            | 10 år                | 3-10 år         |                         |
| Avskrivningsplan                   | Lineær            | Lineær             | Lineær               | Lineær          |                         |

Gevinst ved salg av driftsmidler inngår i posten andre driftsinntekter.

Dalir Kjøtt AS har aktivert utviklingskostnader med kr 2 178 935 pr 31.12. Avskrivningen av denne starter i 2025. Aktiveringen knytter seg til merverdi i forbindelse med systemutvikling.



## Konsernregnskap Ådne Espeland Holding AS

### Noter til konsernregnskapet 2024

**Note 6** Datterselskap, tilknyttet- og felleskontrollerte selskap m.v.

| Navn  | Virksomhet  | Forretningskontor | Kostpris           | Bokført verdi      | Stemme og eierandel |
|---|-------------|-------------------|--------------------|--------------------|---------------------|
| ÅE Invest AS                                    | Investering | Ålgård            | 3 530 000          | 3 500 000          | 100 %               |
| Jæder AS  | Produksjon  | Ålgård            | 10 000 000         | 10 000 000         | 100 %               |
| Dalir Kjøtt AS                                  | Produksjon  | Otta              | 54 315 000         | 54 315 000         | 100 %               |
| Gudbrandsdalen Slakterei Eiendom AS             | Eiendom     | Otta              | 58 000 000         | 58 000 000         |                     |
| Inntektsført utbytte i selskapsregnskapet       |             |                   |                    |                    | 20 000 000          |
| Inntektsført konsernbidrag i selskapsregnskapet |             |                   |                    |                    | 0                   |
| <b>Sum</b>                                      |             |                   | <b>125 845 000</b> | <b>125 815 000</b> | <b>20 000 000</b>   |

Avsatt utbytte hos tilknyttede selskaper inntektsføres hos Ådne Espeland Holding AS i utbetalingsåret.

Aksjene i Jærkylling Eiendom AS er solgt i 2024.

Gevinst ved salg av aksjene inngår i annen finansinntekt med kr 135.000.000.

#### Tilknyttede selskaper

| Navn                  | Virksomhet | Eierandel | Kostpris         | Resultat 2024 (100%) | Egenkapital 2024 (100%) |
|-----------------------|------------|-----------|------------------|----------------------|-------------------------|
| Jædergården AS        | Eiendom    | 50 %      | 500 000          | -                    | -                       |
| Hå Kylling AS         | Produksjon | 50 %      | 3 000 000        | 10 542 283           | 29 646 982              |
| Norsk Kjøttthandel AS | Produksjon | 2 %       | 10 000           | -                    | -                       |
| Nokivi AB             | Produksjon |           | 500 000          | -                    | -                       |
| <b>Sum</b>            |            |           | <b>4 010 000</b> | <b>10 542 283</b>    | <b>29 646 982</b>       |

**Note 7** Fordringer med forfall senere enn ett år

|                              | Morselskap |      | Konsern    |      |
|------------------------------|------------|------|------------|------|
|                              | 2024       | 2023 | 2024       | 2023 |
| Kundefordringer              | 0          | 0    | 0          | 0    |
| Andre langsiktige fordringer | 0          | 0    | 12 815 784 | 0    |
| Andre kortsiktige fordringer | 0          | 0    | 0          | 0    |

Datterselskapet Jæder AS har en fordring på selskapet Jædergården AS på kr 12 815 874 pr 31.12. Fordringen er klassifisert som langsiktig fordring og gjelder rest av avtalt salgskredit i forbindelse med salg av gammel fabrikk.

**Note 8** Langsiktig og kortsiktig gjeld

|   | Morselskap |      | Konsern    |      |
|---|------------|------|------------|------|
|   | 2024       | 2023 | 2024       | 2023 |
| Langsiktig gjeld til kredittinstitusjoner |            |      | 76 875 000 |      |
| Øvrig langsiktig gjeld                    |            |      | 41 336 808 |      |
| Kortsiktig gjeld til kredittinstitusjoner |            |      | 23 137 965 |      |
| <hr/>                                     |            |      |            |      |
|   | Morselskap |      | Konsern    |      |
|   | 2024       | 2023 | 2024       | 2023 |
| Gjeld som forfaller om mer enn 5 år       |            |      | 76 875 000 |      |

I regnskapsposten øvrig langsiktig gjeld inngår gjeld fra finansiell leasing ved aktiverte driftsmidler.

**Note 9** Pantstillelser og garantier mv.

Gjeld som er sikret ved pant og lignende

|   | 2024        | 2023 |
|---|-------------|------|
| Gjeld til kredittinstitusjoner  | 100 012 965 |      |
| Balanseført verdi av eiendeler pantsatt for gjeld (eiendommer, andre varige driftsmidler, kundefordringer og varelager) | 588 118 247 |      |



## Konsernregnskap Adne Espeland Holding AS

### Noter til konsernregnskapet 2024

#### Note 10 Mellomværende med selskap i samme konsern m.v.

|                | Fordringer |      | Kortsiktig gjeld |      |
|----------------|------------|------|------------------|------|
|                | 2024       | 2023 | 2024             | 2023 |
| Jæder AS       | 20 000 000 |      | 0                |      |
| ÆE Invest AS   | 0          |      | 0                |      |
| Dalir Kjøtt AS | 0          |      | 0                |      |
| Sum            | 0          |      | 0                |      |

|                | Langsiktig gjeld |      |
|----------------|------------------|------|
|                | 2024             | 2023 |
| Jæder AS       | 0                |      |
| ÆE Invest AS   | 0                |      |
| Dalir Kjøtt AS | 0                |      |
| Sum            | 0                |      |

Netto innskudd/gjeld på konsernkonto i datterselskaper, er rapportert som hhv fordring/gjeld mot Adne Espeland Holding AS, mens netto innskudd/gjeld på konsernkonto totalt sett er rapportert på Adne Espeland Holding AS.

#### Note 11 Skattekostnad

| Årets skattekostnad fremkommer slik:                   | Morselskap  |             | Konsern      |             |
|--|-------------|-------------|--------------|-------------|
|  | 2024        | 2023        | 2024         | 2023        |
| Betalbar skatt   | 0           |             | 13 901 781   |             |
| Betalt skatt i solgte selskaper, ref note 6            | 0           |             | 699 148      |             |
| Endring utsatt skatt                                   | 0           |             | -66 902      |             |
| Skattekostnad ordinært resultat                        | 0           |             | 14 534 027   |             |
| <b>Avstemming fra nominell til faktisk skattesats:</b> | <b>2024</b> | <b>2023</b> | <b>2024</b>  | <b>2023</b> |
| Ordinært resultat før skatt                            | 20 000 000  |             | 209 058 901  |             |
| Permanente forskjeller                                 | -20 000 000 |             | -139 251 509 |             |
| Endring i midl forskjeller                             | 0           |             | 304 100      |             |
| Avgitt konsernbidrag                                   | 0           |             | 0            |             |
| Skattepliktig inntekter                                | 0           |             | 66 090 349   |             |
| <b>Betalbar skatt i balansen</b>                       | <b>2024</b> | <b>2023</b> | <b>2024</b>  | <b>2023</b> |
| Betalbar skatt på årets resultat                       | 0           |             | 13 901 781   |             |
| Betalbar skatt på mottatt konsernbidrag                | 0           |             | 0            |             |
| Betalt forskuddsskatt                                  | 0           |             | 0            |             |
| Sum betalbar skatt i balansen                          | 0           |             | 13 901 781   |             |
| <b>Beregning av effektiv skattesats</b>                | <b>2024</b> | <b>2023</b> | <b>2024</b>  | <b>2023</b> |
| Resultat før skatt                                     | 20 000 000  |             | 209 058 901  |             |
| Beregnet skatt av resultat før skatt                   | 4 400 000   |             | 45 992 958   |             |
| Skatteeffekt av perm forskjeller                       | -4 400 000  |             | -30 635 332  |             |
| Sum  | 0           |             | 15 357 626   |             |
| Effektiv skattesats                                    | 0,0 %       |             | 7,3 %        |             |
| <b>Utsatt skatt</b>                                    | <b>2024</b> | <b>2023</b> | <b>2024</b>  | <b>2023</b> |
| Driftsmidler   | 0           |             | 40 019 105   |             |
| Fordringer   | 0           |             | -150 000     |             |
| Gevinst og tapskonto                                   | 0           |             | 1 621 025    |             |
| Andre forskjeller                                      | 0           |             | 1 923 000    |             |
| Sum  | 0           |             | 43 413 130   |             |
| Grunnlag for utsatt skatt                              | 0           |             | 43 413 130   |             |
| Netto utsatt skatt i balansen                          | 0           |             | 9 550 890    |             |



## Konsernregnskap Adne Espeland Holding AS

### Noter til konsernregnskapet 2024

#### Note 12 Aksjekapital og aksjonærinformasjon

Aksjekapitalen i morselskapet pr 31.12 består kun av en aksjeklasse. Det er ingen vedtektsbestemmelser om stemmerett.

Aksjonærene i selskapet pr. 31.12 er:

|               | Aksjer     | Eierandel      | Stemmeandel    | Eles av             |
|---------------|------------|----------------|----------------|---------------------|
| GE Invest AS  | 91         | 36,4 %         | 36,4 %         | Styrerepresentasjon |
| NE Invest AS  | 91         | 36,4 %         | 36,4 %         | Styrerepresentasjon |
| IMW Invest AS | 56         | 22,4 %         | 22,4 %         | Styrerepresentasjon |
| Ellen Steen   | 12         | 4,8 %          | 4,8 %          |                     |
| <b>Sum</b>    | <b>250</b> | <b>100,0 %</b> | <b>100,0 %</b> |                     |

#### Note 13 Egenkapital

| Morselskap                    | Aksjekapital   | Overkurs         | Annen egenkapital | Sum egenkapital   |
|-------------------------------|----------------|------------------|-------------------|-------------------|
| Inngående balanse 1/1         | -              | -                | -                 | -                 |
| Stiftelse                     | 1 000 000      | 9 000 000        | -                 | 10 000 000        |
| Årsoverskudd                  | -              | -                | 20 000 000        | 20 000 000        |
| Tingsinnskudd                 | -              | -                | 57 815 000        | 57 815 000        |
| Tilleggsutbytte               | -              | -                | -                 | -                 |
| Avsatt til utbytte            | -              | -                | -20 000 000       | -20 000 000       |
| <b>Utgående balanse 31/12</b> | <b>1000000</b> | <b>9 000 000</b> | <b>57 815 000</b> | <b>67 815 000</b> |

|   | Konsern            | Konsern            | Totalt             |
|---|--------------------|--------------------|--------------------|
| Inngående balanse 1/1   | -                  | -                  | -                  |
| Årsoverskudd  | 194 524 874        | -                  | 194 524 874        |
| Andre endringer (stiftelser, emisjoner, konsernbidrag, gjeldskonv.) | 293 558 902        | -                  | 293 558 902        |
| <b>Utgående balanse 31/12</b>                                       | <b>488 083 773</b> | <b>488 083 773</b> | <b>488 083 773</b> |

#### Note 14 Leasingforpliktelse mv

Konsernets eiendeler under finansielle leieavtaler inkluderer maskiner og produksjonsutstyr. I tillegg til leiebetalinger har selskapet forpliktelse til vedlikehold av eiendelene. Kontraktene har alle en varighet på 60 måneder. I løpet av 2024 ble en leasingavtale kjøpt ut og to ny avtaler inngått. Pr 31.12 har konsernet totalt 5 aktive leasingavtaler med Nordea Finans AS. Leasingkostnader i 2024 var på kr. 5 777 874.

#### Note 15 Bundet bankinnskudd

##### Morselskap

Bankinnskudd, kontanter o.l. omfatter bundne skattetreksmidler med kr 0.

##### Konsern

Bankinnskudd, kontanter o.l. omfatter bundne skattetreksmidler med kr 3 511 368.

#### Note 16 Omløpsaksjer

##### Markedsbaserte aksjer

| Pr 31.12:                        | Anskaff. kost     | Markedsverdi      | Resultatført verdiendring |
|----------------------------------|-------------------|-------------------|---------------------------|
| Aksjefond forvaltet av Nordea    | 74 878 530        | 78 592 574        | 3 714 044                 |
| <b>Sum markedsbaserte aksjer</b> | <b>74 878 530</b> | <b>78 592 574</b> | <b>3 714 044</b>          |



**Ådne Espeland Holding AS**

**Kontantstrømoppstilling**

KONSERN

| 2024        |  | 2024              |
|-------------|--|-------------------|
|             | <b>KONTANTSTRØMMER FRA OPERASJONELLE AKTIVITETER:</b>              |                   |
| 20 000 000  | Ordinært resultat før skattekostnad                                | 209 058 901       |
| 0           | Periodens betalte skatt  | -14 639 516       |
| 0           | Ordinære avskrivninger   | 23 259 692        |
| 0           | Utbytte og resultatandel tilknyttet selskap                        | 5 021 142         |
| 0           | Tap/gevinst ved avgang driftsmidler                                | 17 175            |
| 0           | Nedskrivning av finansielle anleggsmidler                          | 0                 |
| 0           | Endring varebeholdning   | 82 687 000        |
| 0           | Endring i kundefordringer  | -102 313 036      |
| 0           | Endring i leverandørgjeld  | 41 582 736        |
| -20 000 000 | Endringer i konsernmellomværender                                  | 0                 |
| 0           | Endring i andre omløpsmidler og andre gjeldsposter                 | -248 659 904      |
| <u>0</u>    | <b>Netto kontantstrømmer fra operasjonelle aktiviteter</b>         | <u>-3 985 811</u> |
|             | <b>KONTANTSTRØMMER FRA INVESTERINGSAKTIVITETER:</b>                |                   |
| 0           | Innbetaling ved salg av varige driftsmidler                        | 0                 |
| 0           | Utbetalinger ved kjøp av varige driftsmidler                       | -53 758 496       |
| 0           | Innbetaling ved salg av finansielle anleggsmidler                  | 135 000 000       |
| 0           | Innbetalinger fra investeringer i finansielle anleggsmidler        | 0                 |
| 0           | Utbetalinger til investeringer i finansielle anleggsmidler         | -53 200 000       |
| <u>0</u>    | <b>Netto kontantstrøm fra investeringsaktiviteter</b>              | <u>28 041 504</u> |
|             | <b>KONTANTSTRØMMER FRA FINANSIERINGSAKTIVITETER:</b>               |                   |
| 0           | Innbetaling ved opptak av ny langsiktig gjeld                      | 0                 |
| 0           | Utbetalinger ved nedbetaling av langsiktig gjeld                   | -7 860 000        |
| 0           | Endring kassekredit/byggelån                                       | 0                 |
| 0           | Utbetaling av konsernbidrag/utbytte                                | 0                 |
| <u>0</u>    | <b>Netto kontantstrøm fra finansieringsaktiviteter</b>             | <u>-7 860 000</u> |
| 0           | Netto endring i bankinnskudd, kontanter og lignende                | 16 195 693        |
| 0           | Beholdning av bankinnskudd, kontanter og lignende pr 01.01.        | 0                 |
| <u>0</u>    | <b>Beholdning av bankinnskudd, kontanter og lignende pr 31.12.</b> | <u>16 195 693</u> |



## Ådne Espeland Holding AS Styrets årsberetning for 2024

---

### Virksomhetens art og hvor den drives

Ådne Espeland Holding AS er morselskap i konsern hvor selskapene Jæder AS, ÅE Invest AS og Dalir Kjøtt AS inngår. Dessuten blir Gudbrandsdal Slakteri Eiendom AS konsolidert inn ettersom Dalir Kjøtt AS eier 54% i eiendomsselskapet. Ådne Espeland Holding AS har adresse hos Jæder i Gjesdal kommune.

### Utvikling og resultat

Årsregnskapet for 2024 viser et overskudd på kr 20 000 000 for morselskapet og kr 194 524 874 for konsernet, og en egenkapital på kr 67 815 000 for morselskapet og kr 488 083 776 for konsernet (kr 441 083 776 uten minoritetsinteresser). Konsernregnskapets overskudd inkluderer en stor finansinntekt knyttet til salg av Jærkylling Eiendom AS. Dette framkommer tydelig i regnskapet. Styret mener at resultatregnskapet og balansen gir et rettviseende bilde av selskapet og konsernets virksomhet og stilling.

### Finansiell risiko (jf. regnskapsloven §2-2 pkt.6)

Selskapet og konsernet er eksponert for finansiell risiko knyttet til blant annet valuta, renter, kreditt og likviditet. Styret vurderer den samlede finansielle risikoprofilen som moderat. Selskapet har etablert rutiner og retningslinjer for håndtering av slik risiko, herunder løpende oppfølging og risikoreduserende tiltak der det er hensiktsmessig.

### Fortsatt drift

Forutsetningen om fortsatt drift er til stede, og årsregnskapet for 2024 er satt opp under denne forutsetningen.

### Arbeidsmiljø

Ådne Espeland Holding AS har ingen ansatte. Arbeidsmiljø, herunder sykefravær, likestilling og diskriminering, følges opp og rapporteres i selskaper i konsernet som har ansatte.

### Miljø, bærekraft og åpenhetsloven

For 2024 har driftsaktivitetene for konsernet vært konsentrert i selskapet JÆDER AS, som er Miljøfyrtårnsertifisert. På taket av produksjonsanlegg og lager er det montert et stort solcelleanlegg som gir betydelig mengde egenprodusert energi. For Dalir kjøtt AS som vil komme i drift høsten 2025, gjøres også en rekke valg for best mulig bærekraft. Jæders redegjørelse etter åpenhetsloven er tilgjengelig på nettsiden [www.jaeder.no](http://www.jaeder.no)

### Styreforsikring

Styreansvarsforsikring er ikke tegnet for selskapets styre eller daglig leder.

### Årsregnskapet

Etter styrets mening gir det fremlagte resultatregnskap og balansen med noter fyllestgjørende informasjon om driften ved Ådne Espeland AS for 2024 og om selskapets og



konsernets stilling ved avslutningen av regnskapet. Det er ikke i tiden etter regnskapsavslutningen framkommet forhold som er av betydning for bedømmelsen av selskapet.


**Resultatdisponering**


Styret foreslår at overskuddet i Ådne Espeland Holding AS, kr 20 000 000, anvendes slik:


|                         |                   |
|-------------------------|-------------------|
| Avsatt til utbytte      | 20 000 000        |
| Til fonds / egenkapital |                   |
| <b>Sum anvendt</b>      | <b>20 000 000</b> |

Ålgård, 24. april 2024

I styret for **Ådne Espeland Holding AS**

  
\_\_\_\_\_  
Gabriel Espeland  
Styrets leder

  
\_\_\_\_\_  
Eimund Åge Waldemar  
Styremedlem

  
\_\_\_\_\_  
Guro Espeland  
Styremedlem



# IDSØ & RAVNÅS REVISJON AS

Godkjent revisjonsselskap

Til Generalforsamlingen i Ådne Espeland Holding AS

## Uavhengig revisors beretning

### Konklusjon

Vi har revidert Ådne Espeland Holding AS' årsregnskap som viser et overskudd i selskapsregnskapet på kr 20.000.000 og et overskudd i konsernregnskapet på kr 194.524.874. Årsregnskapet består av:

- selskapsregnskapet, som består av balanse per 31. desember 2024, resultatregnskap og kontantstrømoppstilling for regnskapsåret avsluttet per denne datoen og noter, herunder et sammendrag av viktige regnskapsprinsipper, og
- konsernregnskapet, som består av balanse per 31. desember 2024, resultatregnskap og kontantstrømoppstilling for regnskapsåret avsluttet per denne datoen og noter, herunder et sammendrag av viktige regnskapsprinsipper.

Etter vår mening:

- er årsregnskapet avgitt i samsvar med lov og forskrifter
- gir det medfølgende selskapsregnskapet et rettviseende bilde av den finansielle stillingen til Ådne Espeland Holding AS per 31. desember 2024 og av selskapets resultater og kontantstrømmer for regnskapsåret som ble avsluttet per denne datoen i samsvar med regnskapslovens regler og god regnskapsskikk i Norge.
- gir det medfølgende konsernregnskapet et rettviseende bilde av den finansielle stillingen til konsernet Ådne Espeland Holding AS per 31. desember 2024 og av konsernets resultater og kontantstrømmer for regnskapsåret som ble avsluttet per denne datoen i samsvar med regnskapslovens regler og god regnskapsskikk i Norge.

### Grunnlag for konklusjonen

Vi har gjennomført revisjonen i samsvar med lov, forskrift og god revisjonsskikk i Norge, herunder de internasjonale revisjonsstandardene International Standards on Auditing (ISA-ene). Våre oppgaver og plikter i henhold til disse standardene er beskrevet i Revisors oppgaver og plikter ved revisjon av årsregnskapet. Vi er uavhengige av selskapet slik det kreves i lov og forskrift, og har overholdt våre øvrige etiske forpliktelser i samsvar med disse kravene. Etter vår oppfatning er innhentet revisjonsbevis tilstrekkelig og hensiktsmessig som grunnlag for vår konklusjon.

### Øvrig informasjon

Styret og daglig leder (ledelsen) er ansvarlige for informasjonen i årsberetningen. Vår konklusjon om årsregnskapet ovenfor dekker ikke informasjonen i årsberetningen.

I forbindelse med revisjonen av årsregnskapet er det vår oppgave å lese årsberetningen. Formålet er å vurdere hvorvidt det foreligger vesentlig inkonsistens mellom årsberetningen og årsregnskapet og den kunnskap vi har opparbeidet oss under revisjonen av årsregnskapet, eller hvorvidt informasjon i

INGOLF MAGNE IDSØ  
ODD HARRY P. HEMNES  
KJETIL NYGÅRD

Vassbotnen 15  
4313 Sandnes  
Telefon: 51 44 36 00

Org.nr.: NO 989 048 732 MVA  
E-post: post@idso-ravnaas.no  
www.idso-ravnaas.no



## IDSØ & RAVNÅS REVISJON AS

årsberetningen ellers fremstår som vesentlig feil. Vi har plikt til å rapportere dersom årsberetningen fremstår som vesentlig feil. Vi har ingenting å rapportere i så henseende.

Basert på kunnskapen vi har opparbeidet oss i revisjonen, mener vi at årsberetningen

- er konsistent med årsregnskapet og

inneholder de opplysninger som skal gis i henhold til gjeldende lovkrav.

### *Styrets og daglig leders ansvar for årsregnskapet*

Styret og daglig leder (ledelsen) er ansvarlig for å utarbeide årsregnskapet i samsvar med lov og forskrifter, herunder for at det gir et rettviseende bilde i samsvar med regnskapslovens regler og god regnskapsskikk i Norge. Ledelsen er også ansvarlig for slik internkontroll som den finner nødvendig for å kunne utarbeide et årsregnskap som ikke inneholder vesentlig feilinformasjon, verken som følge av misligheter eller feil.

Ved utarbeidelsen av årsregnskapet må ledelsen ta standpunkt til selskapets evne til fortsatt drift og opplyse om forhold av betydning for fortsatt drift. Forutsetningen om fortsatt drift skal legges til grunn for årsregnskapet så lenge det ikke er sannsynlig at virksomheten vil bli avviklet.

### *Revisors oppgaver og plikter ved revisjonen av årsregnskapet*

Vårt mål med revisjonen er å oppnå betryggende sikkerhet for at årsregnskapet som helhet ikke inneholder vesentlig feilinformasjon, verken som følge av misligheter eller utilsiktede feil, og å avgi en revisjonsberetning som inneholder vår konklusjon. Betryggende sikkerhet er en høy grad av sikkerhet, men ingen garanti for at en revisjon utført i samsvar med lov, forskrift og god revisjonsskikk i Norge, herunder ISA-ene, alltid vil avdekke vesentlig feilinformasjon som eksisterer. Feilinformasjon kan oppstå som følge av misligheter eller utilsiktede feil. Feilinformasjon blir vurdert som vesentlig dersom den enkeltvis eller samlet med rimelighet kan forventes å påvirke økonomiske beslutninger som brukerne foretar basert på årsregnskapet.

For videre beskrivelse av revisors oppgaver og plikter vises det til:

<https://revisorforeningen.no/revisjonsberetninger>

### **Uttalelse om øvrige lovmessige krav**

#### *Konklusjon om registrering og dokumentasjon*

Basert på vår revisjon av årsregnskapet som beskrevet ovenfor, og kontrollhandlinger vi har funnet nødvendig i henhold til internasjonal standard for attestasjonsoppdrag (ISAE) 3000 «Attestasjonsoppdrag som ikke er revisjon eller forenklet revisorkontroll av historisk finansiell informasjon», mener vi at ledelsen har oppfylt sin plikt til å sørge for ordentlig og oversiktlig registrering og dokumentasjon av selskapets regnskapsopplysninger i samsvar med lov og god bokføringsskikk i Norge.

Sandnes, 24. april 2025  
Idsø & Ravnås Revisjon AS

  
Kjetil Nygård  
statsautorisert revisor