



## ÅRSREGNSKAPET FOR REGNSKAPSÅRET 2019 - GENERELL INFORMASJON

### Enheten

Organisasjonsnummer: 991 933 034  
Organisasjonsform: Aksjeselskap  
Foretaksnavn: MALERMESTER KJELL A. OLSEN AS  
Forretningsadresse: Skiringssalveien 176  
3213 SANDEFJORD

### Regnskapsår

Årsregnskapets periode: 01.01.2019 - 31.12.2019

### Konsern

Morselskap i konsern: Nei

### Regnskapsregler

Regler for små foretak benyttet: Ja  
Benyttet ved utarbeidelsen av årsregnskapet til selskapet: Regnskapslovens alminnelige regler

### Årsregnskapet fastsatt av kompetent organ

Bekreftet av representant for selskapet: Kjell A Olsen  
Dato for fastsettelse av årsregnskapet: 10.09.2020

### Grunnlag for avgivelse

År 2019: Årsregnskapet er elektronisk innlevert  
År 2018: Tall er hentet fra elektronisk innlevert årsregnskap fra 2019

*Det er ikke krav til at årsregnskapet m.v. som sendes til Regnskapsregisteret er undertegnet. Kontrollen på at dette er utført ligger hos revisor/enhetens øverste organ. Sikkerheten ivaretas ved at innsender har rolle/rettighet for innsending av årsregnskapet via Altinn, og ved at det bekreftes at årsregnskapet er fastsatt av kompetent organ.*

Brønnøysundregistrene, 15.10.2021



## Resultatregnskap

| Beløp i: NOK   | Note | 2019             | 2018             |
|--|------|------------------|------------------|
| <b>RESULTATREGNSKAP</b>                                      |      |                  |                  |
| <b>Inntekter</b>   |      |                  |                  |
| Salgsinntekt   |      | 6 313 813        | 5 655 162        |
| Annen driftsinntekt  |      | 15 000           | 14 000           |
| <b>Sum inntekter</b>   |      | <b>6 328 813</b> | <b>5 669 162</b> |
| <b>Kostnader</b>   |      |                  |                  |
| Varekostnad  |      | 2 910 648        | 1 455 528        |
| Lønnskostnad   | 4    | 2 885 513        | 3 109 220        |
| Avskrivning på varige driftsmidler og immaterielle eiendeler | 2    | 89 480           | 89 480           |
| Annen driftskostnad  | 4,5  | 866 310          | 888 270          |
| <b>Sum kostnader</b>   |      | <b>6 751 951</b> | <b>5 542 499</b> |
| <b>Driftsresultat</b>  |      | <b>-423 138</b>  | <b>126 663</b>   |
| <b>Finansinntekter og finanskostnader</b>                    |      |                  |                  |
| Inntekt på investering i datterselskap og tilknyttet selskap | 7    | 956 240          |                  |
| Annen renteinntekt   |      | 1                | 1                |
| <b>Sum finansinntekter</b>                                   |      | <b>956 240</b>   | <b>1</b>         |
| Annen rentekostnad   |      | 71 150           | 191 309          |
| <b>Sum finanskostnader</b>                                   |      | <b>71 150</b>    | <b>191 309</b>   |
| <b>Netto finans</b>  |      | <b>885 090</b>   | <b>-191 308</b>  |
| <b>Ordinært resultat før skattekostnad</b>                   | 3    | <b>461 952</b>   | <b>-64 645</b>   |
| <b>Ordinært resultat etter skattekostnad</b>                 |      | <b>461 952</b>   | <b>-64 645</b>   |
| <b>Årsresultat</b>   |      | <b>461 952</b>   | <b>-64 645</b>   |
| <b>Årsresultat etter minoritetsinteresser</b>                |      | <b>461 952</b>   | <b>-64 645</b>   |
| <b>Totalresultat</b>   |      | <b>461 952</b>   | <b>-64 645</b>   |
| <b>Overføringer og disponeringer</b>                         |      |                  |                  |
| Utbytte  |      | 300 000          | 0                |



## Resultatregnskap

| <b>Beløp i: NOK</b>                      | <b>Note</b> | <b>2019</b>    | <b>2018</b>    |
|--|-------------|----------------|----------------|
| Overføringer til/fra annen egenkapital   |             | 161 952        | -64 645        |
| <b>Sum overføringer og disponeringer</b> |             | <b>461 952</b> | <b>-64 645</b> |



## Balanse

| Beløp i: NOK  | Note | 2019      | 2018      |
|---|------|-----------|-----------|
| <b>BALANSE - EIENDELER</b>                                  |      |           |           |
| <b>Anleggsmidler</b>  |      |           |           |
| <b>Immaterielle eiendeler</b>                               |      |           |           |
| Sum immaterielle eiendeler                                  |      | 0         | 0         |
| <b>Varige driftsmidler</b>                                  |      |           |           |
| Driftsløsøre, inventar, verktøy, kontormaskiner og lignende | 2,11 | 192 440   | 281 920   |
| Sum varige driftsmidler                                     |      | 192 440   | 281 920   |
| <b>Finansielle anleggsmidler</b>                            |      |           |           |
| Investering i datterselskap                                 | 7    |           | 1 300 000 |
| Andre fordringer  |      | 1 500 000 |           |
| Sum finansielle anleggsmidler                               |      | 1 500 000 | 1 300 000 |
| Sum anleggsmidler   |      | 1 692 440 | 1 581 920 |
| <b>Omløpsmidler</b>   |      |           |           |
| <b>Varer</b>  |      |           |           |
| Varer   | 6,11 | 251 400   | 257 900   |
| Sum varer   |      | 251 400   | 257 900   |
| <b>Fordringer</b>   |      |           |           |
| Kundefordringer   | 5,11 | 918 079   | 486 252   |
| Andre fordringer  | 4    | 1 449 236 | 353 119   |
| Konsernfordringer   | 10   |           | 93 084    |
| Sum fordringer  |      | 2 367 315 | 932 454   |
| Sum investeringer   |      | 0         | 0         |
| <b>Bankinnskudd, kontanter og lignende</b>                  |      |           |           |
| Bankinnskudd, kontanter og lignende                         | 11   | 135       | 635       |
| Sum bankinnskudd, kontanter og lignende                     |      | 135       | 635       |
| Sum omløpsmidler  |      | 2 618 850 | 1 190 989 |



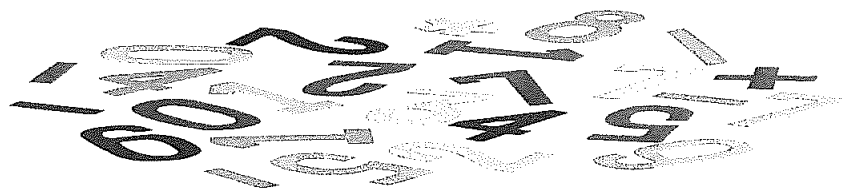
## Balanse

| Beløp i: NOK                             | Note | 2019             | 2018             |
|--|------|------------------|------------------|
| <b>SUM EIENDELER</b>                     |      | <b>4 311 290</b> | <b>2 772 909</b> |
| <b>BALANSE - EGENKAPITAL OG GJELD</b>    |      |                  |                  |
| <b>Egenkapital</b>                       |      |                  |                  |
| <b>Innskutt egenkapital</b>              |      |                  |                  |
| Selskapskapital                          | 9    | 100 000          | 100 000          |
| Overkurs                                 |      | 6 000            | 6 000            |
| Annen innskutt egenkapital               |      | 0                | 0                |
| <b>Sum innskutt egenkapital</b>          |      | <b>106 000</b>   | <b>106 000</b>   |
| <b>Opptjent egenkapital</b>              |      |                  |                  |
| Annen egenkapital                        |      | 344 708          | 182 756          |
| <b>Sum opptjent egenkapital</b>          |      | <b>344 708</b>   | <b>182 756</b>   |
| <b>Sum egenkapital</b>                   | 8    | <b>450 708</b>   | <b>288 756</b>   |
| <b>Gjeld</b>                             |      |                  |                  |
| <b>Langsiktig gjeld</b>                  |      |                  |                  |
| <b>Sum avsetninger for forpliktelser</b> |      | <b>0</b>         | <b>0</b>         |
| <b>Annen langsiktig gjeld</b>            |      |                  |                  |
| Øvrig langsiktig gjeld                   | 11   | 521 927          | 720 914          |
| <b>Sum annen langsiktig gjeld</b>        |      | <b>521 927</b>   | <b>720 914</b>   |
| <b>Sum langsiktig gjeld</b>              |      | <b>521 927</b>   | <b>720 914</b>   |
| <b>Kortsiktig gjeld</b>                  |      |                  |                  |
| Gjeld til kredittinstitusjoner           | 11   | 188 864          | 304 237          |
| Leverandørgjeld                          |      | 1 578 031        | 452 646          |
| Betalbar skatt                           | 3    |                  | 59 335           |
| Skyldige offentlige avgifter             |      | 918 547          | 616 572          |
| Utbytte                                  |      | 300 000          |                  |
| Annen kortsiktig gjeld                   |      | 353 212          | 330 450          |
| <b>Sum kortsiktig gjeld</b>              |      | <b>3 338 655</b> | <b>1 763 239</b> |
| <b>Sum gjeld</b>                         |      | <b>3 860 582</b> | <b>2 484 153</b> |



## Balanse

| <b>Beløp i: NOK</b>             | <b>Note</b> | <b>2019</b>      | <b>2018</b>      |
|---------------------------------|-------------|------------------|------------------|
| <b>SUM EGENKAPITAL OG GJELD</b> |             | <b>4 311 290</b> | <b>2 772 909</b> |



## Årsoppgjør 2019

Malermester Kjell A. Olsen AS  
ORG.NR.: 991 933 034

- Resultatregnskap
- Balanse
- Noter
- Revisors beretning



**Malermester Kjell A. Olsen AS**

| <b>Resultatregnskap</b>                    |      |                  |                  |
|--|------|------------------|------------------|
|  | Note | 2019             | 2018             |
| <b>DRIFTSINNETEKTER</b>                    |      |                  |                  |
| Salgsinntekter                             |      | 6 313 813        | 5 655 162        |
| Andre driftsinntekter                      |      | 15 000           | 14 000           |
| <b>Sum driftsinntekter</b>                 |      | <b>6 328 813</b> | <b>5 669 162</b> |
| <b>DRIFTSKOSTNADER</b>                     |      |                  |                  |
| Varekostnad                                |      | 2 910 648        | 1 455 528        |
| Lønnskostnad                               | 4    | 2 885 513        | 3 109 220        |
| Avskrivning varige driftsmidler            | 2    | 89 480           | 89 480           |
| Annen driftskostnad                        | 4,5  | 866 310          | 888 270          |
| <b>Sum driftskostnader</b>                 |      | <b>6 751 951</b> | <b>5 542 499</b> |
| <b>Driftsresultat</b>                      |      | <b>-423 138</b>  | <b>126 663</b>   |
| <b>FINANSIELLE POSTER</b>                  |      |                  |                  |
| Inntekt på investering i datterselskap     | 7    | 956 240          | 0                |
| Annen renteinntekt                         |      | 1                | 1                |
| Annen rentekostnad                         |      | 71 150           | 191 309          |
| <b>Resultat av finansielle poster</b>      |      | <b>885 090</b>   | <b>-191 308</b>  |
| <b>Ordinært resultat før skattekostnad</b> | 3    | <b>461 952</b>   | <b>-64 645</b>   |
| <b>Årsresultat</b>                         |      | <b>461 952</b>   | <b>-64 645</b>   |
| <b>DISPONERING AV ÅRSRESULTAT</b>          |      |                  |                  |
| Overført annen egenkapital                 |      | 161 952          | -64 645          |
| Avsatt til ordinært utbytte                |      | 300 000          | 0                |
| <b>Sum disponert</b>                       |      | <b>461 952</b>   | <b>-64 645</b>   |



## Malermester Kjell A. Olsen AS


| <b>Balanse</b>                                  |      |                  |                  |
|---|------|------------------|------------------|
|   | Note | 2019             | 2018             |
| <b>EIENDELER</b>                                |      |                  |                  |
| <b>ANLEGGSMIDLER</b>                            |      |                  |                  |
| Driftsløsøre, inventar, biler o.l.              | 2,11 | 192 440          | 281 920          |
| Aksjer i datterselskap o. l.                    | 7    | 0                | 1 300 000        |
| Andre langsiktige fordringer                    |      | 1 500 000        | 0                |
| <b>Sum anleggsmidler</b>                        |      | <b>1 692 440</b> | <b>1 581 920</b> |
| <b>OMLØPSMIDLER</b>                             |      |                  |                  |
| Varer   | 6,11 | 251 400          | 257 900          |
| Kundefordringer                                 | 5,11 | 918 079          | 486 252          |
| Andre fordringer på selskap i samme konsern     | 10   | 0                | 93 084           |
| Kortsiktige fordringer mot eiere/styremedlem mv | 4    | 307 046          | 165 894          |
| Andre fordringer                                |      | 1 142 190        | 187 225          |
| Bankinnskudd, kontanter o.l.                    | 11   | 135              | 635              |
| <b>Sum omløpsmidler</b>                         |      | <b>2 618 850</b> | <b>1 190 989</b> |
| <b>Sum eiendeler</b>                            |      | <b>4 311 290</b> | <b>2 772 909</b> |



## Malermester Kjell A. Olsen AS

| Balanse                           |          |                  |                  |
|-----------------------------------|----------|------------------|------------------|
|                                   | Note     | 2019             | 2018             |
| <b>EGENKAPITAL OG GJELD</b>       |          |                  |                  |
| <b>EGENKAPITAL</b>                |          |                  |                  |
| Aksjekapital                      | 9        | 100 000          | 100 000          |
| Overkurs                          |          | 6 000            | 6 000            |
| <b>Sum innskutt egenkapital</b>   |          | <b>106 000</b>   | <b>106 000</b>   |
| Annen egenkapital                 |          | 344 708          | 182 756          |
| <b>Sum opptjent egenkapital</b>   |          | <b>344 708</b>   | <b>182 756</b>   |
| <b>Sum egenkapital</b>            | <b>8</b> | <b>450 708</b>   | <b>288 756</b>   |
| <b>GJELD</b>                      |          |                  |                  |
| Gjeld til kredittinstitusjoner    | 11       | 521 927          | 720 914          |
| <b>Sum annen langsiktig gjeld</b> |          | <b>521 927</b>   | <b>720 914</b>   |
| Gjeld til kredittinstitusjoner    | 11       | 188 864          | 304 237          |
| Leverandørgjeld                   |          | 1 578 031        | 452 646          |
| Betalbar skatt                    | 3        | 0                | 59 335           |
| Skyldige offentlige avgifter      |          | 918 547          | 616 572          |
| Utbytte                           |          | 300 000          | 0                |
| Annen kortsiktig gjeld            |          | 353 212          | 330 450          |
| <b>Sum kortsiktig gjeld</b>       |          | <b>3 338 655</b> | <b>1 763 239</b> |
| <b>Sum gjeld</b>                  |          | <b>3 860 582</b> | <b>2 484 153</b> |
| <b>Sum egenkapital og gjeld</b>   |          | <b>4 311 290</b> | <b>2 772 909</b> |

Sandefjord, 31.08.2020 / 31.12.2019  
Styret for Malermester Kjell A. Olsen AS

  
Kjell Arild Olsen  
styreleder / daglig leder



## Malermester Kjell A. Olsen AS

## Noter til årsregnskapet 2019

### Note 1 Regnskapsprinsipper

Årsregnskapet er satt opp i samsvar med regnskapsloven og god regnskapsskikk. Det er utarbeidet etter norske regnskapsstandarder for små foretak.

#### Driftsinntekter

Inntekter resultatføres på leveringstidspunktet når varen er levert eller tjenesten utført.

Leieinntekter resultatføres løpende.

#### Hovedregel for vurdering og klassifisering av eiendeler og gjeld

Eiendeler bestemt til varig eie eller bruk er klassifisert som anleggsmidler. Andre eiendeler er klassifisert som omløpsmidler. Fordringer som skal tilbakebetales innen et år er klassifisert som omløpsmidler. Ved klassifisering av kortsiktig og langsiktig gjeld er analoge kriterier lagt til grunn.

Anleggsmidler vurderes til anskaffelseskost, men nedskrives til virkelig verdi når verdifallet ikke forventes å være forbigående. Anleggsmidler med begrenset økonomiske levetid avskrives planmessig.

Langsiktig gjeld balanseføres til nominelt beløp på etableringstidspunktet.

Omløpsmidler vurderes til laveste av anskaffelseskost og virkelig verdi. Kortsiktig gjeld balanseføres til nominelt beløp på etableringstidspunktet.

#### Varer

Varer er vurdert til det laveste av anskaffelseskost og netto salgsverdi.

For råvarer og varer i arbeid beregnes netto salgsverdi til salgsverdien av ferdig tilvirkede varer, redusert for gjenværende tilvirkningskostnader og salgskostnader.

#### Pensjoner

Forsikret pensjonsforpliktelse er ikke balanseført - kostnaden er lik årets premie.

#### Skatt

Skattekostnadene i resultatregnskapet omfatter periodens betalbare skatt og endring i utsatt skatt fratrukket eventuelt bokført utsatt skattefordel. Utsatt skatt er beregnet med 22 % for 2019 og 22% for 2020 på grunnlag av de midlertidige forskjeller som eksisterer mellom regnskapsmessige og skattemessige verdier, samt skattemessig underskudd til framføring ved utgangen av regnskapsåret.



**Malermester Kjell A. Olsen AS**

**Noter til årsregnskapet 2019**

**Note 2 Varige driftsmidler og immaterielle eiendeler**

|                                  | Driftsløsøre,<br>inventar o.l | Totalt  |
|----------------------------------|-------------------------------|---------|
| Anskaffelseskost 01.01.          | 861 130                       | 861 130 |
| Tilgang i året                   | 0                             | 0       |
| Avgang kostpris                  | 0                             | 0       |
| Akk. ordinære avskrivninger      | 668 690                       | 668 690 |
| Bokført verdi 31.12.             | 192 440                       | 192 440 |
| Skattemessig verdi 31.12.        | 227 830                       | 227 830 |
| Midlertidige forskjeller         | -35 390                       | -35 390 |
| Avskrivningssats %               | 10-25%                        |         |
| Årets ordinære avskrivninger     | 89 480                        | 89 480  |
| - Årets salgsgvinst              | 0                             | 0       |
| + Årets tap                      | 0                             | 0       |
| Netto resultatført               | 89 480                        | 89 480  |
| Årets saldoavskrivninger         | 86 476                        | 86 476  |
| Endring midlertidige forskjeller | -3 004                        | -3 004  |

Varige driftsmidler avskrives over forventet økonomisk levetid. Avskrivningene er som hovedregel lineært over antatt økonomisk levetid.

**Note 3 Skatt**

| <b>Skattegrunnlaget</b>            | 2019     | 2018    |
|------------------------------------|----------|---------|
| Resultat før skattekostnad         | 461 952  | -64 645 |
| Permanente forskjeller             | 14 767   | 19 594  |
| Skattefri gevinst /tap salg aksjer | -956 240 | 0       |
| Endring i midlertidige forskjeller | 3 004    | 21 182  |
| Frømført underskudd                | -23 869  | 0       |
| Skattegrunnlag                     | -500 385 | -23 869 |

| <b>Skattekostnad</b>                          | 2019   | 2018   |
|---|--------|--------|
| Betalbar skatt på årets resultat              | 0      | 0      |
| Endring i utsatt skatt                        | 0      | 0      |
| Skattekostnad i resultatregnskapet            | 0      | 0      |
| Nominell skattesats i % av resultat før skatt | 0,00 % | 0,00 % |

| <b>Midlertidige forskjeller knyttet til</b>   | 31.12.18 | 31.12.19 | Endring |
|---|----------|----------|---------|
| Varige driftsmidler                           | -32 386  | -35 390  | 3 004   |
| Negativ fordringsreserve                      | -60 000  | -60 000  | 0       |
| Sum midlertidige forskjeller                  | -92 386  | -95 390  | 3 004   |
| Underskudd til framføring                     | -23 869  | -500 385 | 476 516 |
| Netto midlertidige forskjeller pr 31.12.      | -116 255 | -595 775 | 479 520 |
| Ikke med i beregnet utsatt skatt/skattefordel | -116 255 | -595 775 | 479 520 |
| Utsatt skatt 22% / 22%                        | 0        | 0        | 0       |
| Grunnlag utsatt skattefordel                  | 0        | 0        | 0       |
| Utsatt skattefordel 22% / 22%                 | 0        | 0        | 0       |

Selskapet har valgt å ikke bokføre utsatt skattefordel i samsvar med valgadgangen for små foretak.



**Malermester Kjell A. Olsen AS**

**Noter til årsregnskapet 2019**

**Note 4 Lønnskostnader, antall ansatte, godtgjørelse, lån, revisjonshonorar m.v.**

| <b>Lønnskostnader</b>        | <b>2019</b>      | <b>2018</b>      |
|------------------------------|------------------|------------------|
| Lønninger                    | 2 460 011        | 2 691 912        |
| Folketrygd                   | 361 802          | 394 175          |
| Pensjonskostnader            | 57 930           | 23 133           |
| Andre lønnsrelaterte ytelser | 5 770            | 0                |
| <b>Sum</b>                   | <b>2 885 513</b> | <b>3 109 220</b> |

Antall sysselsatte årsverk 7 7

| <b>Lån / ytelser til ledende personer</b>  | <b>Rentesats</b> | <b>2019</b> | <b>2018</b> |
|--|------------------|-------------|-------------|
| <b>Daglig leder</b>                        |                  |             |             |
| Lønn                                       |                  | 648 925     | 637 125     |
| Pensjonspremie                             |                  | 4 392       | 4 392       |
| Lån / sikkerhetsstillelse medregnet rente: | 0,00 %           | 307 046     | 165 894     |

**Hele styret**  
Styrehonorar 0 0

**Revisor**  
Kostnadsført revisjonshonorar, eks mva 30 000 27 000  
Kostnadsført rådgivningshonorar, eks mva 18 600 15 000

**Obligatorisk tjenestepensjon**

Selskapet er pliktig til å ha tjenestepensjonsordning etter lov om obligatorisk tjenestepensjon og har tegnet slik pensjonsavtale i henhold til reglene.

**Note 5 Kundefordringer**

| <b>Avsetning til forventet tap på fordringer</b>          | <b>2019</b> | <b>2018</b> |
|---|-------------|-------------|
| Regnskapsmessig avsetning til forventet tap på fordringer | 60 000      | 60 000      |
| Skattemessig avsetning etter sjablongregel                | 0           | 0           |
| Fordringsreserve  | -60 000     | -60 000     |

| <b>Kostnadsførte tap på fordringer</b>     | <b>2019</b> | <b>2018</b> |
|--|-------------|-------------|
| Årets utgiftsførte tap                     | 67 679      | 0           |
| Innkomet på tidligere avskrevne fordringer | 0           | 0           |
| Endring tapsavsetning                      | 0           | 30 000      |
| Tap på krav i resultatregnskapet           | 67 679      | 30 000      |

**Note 6 Varelager**

Selskapets varebeholdning er vurdert til anskaffelseskost.

**Note 7 Investering i datterselskap, tilknyttet selskap og deltagelse i felleskontrollert virksomhet**

|                            | <i>Skiringssal Eiendom AS</i> |
|----------------------------|-------------------------------|
| Anskaffelsestidspunkt      | 01.07.2015                    |
| Forretningskontor          | Sandefjord                    |
| Eierandel / stemmerett i % | 0 %                           |
| Anskaffelseskost           | 1 300 000                     |
| Balanseført verdi          | 0                             |

Aksjene er i sin helhet solgt i 2019. Regnskapsmessig gevinst utgjør kr 956.240.



**Malermester Kjell A. Olsen AS**

**Noter til årsregnskapet 2019**

**Note 8 Egenkapital**

|                  | Aksje- kapital | Overkurs | Annen egenkapital | Sum      |
|------------------|----------------|----------|-------------------|----------|
| Pr 31.12.18      | 100 000        | 6 000    | 182 756           | 288 756  |
| Årets resultat   |                |          | 461 952           | 461 952  |
| Ordinært utbytte |                |          | -300 000          | -300 000 |
| Pr 31.12.19      | 100 000        | 6 000    | 344 708           | 450 708  |

**Note 9 Aksjekapital og aksjonærinformasjon**

| Selskapets aksjonærer er | Antall | Eierandel                          |
|--------------------------|--------|------------------------------------|
| Kjell A. Olsen           | 1 000  | 100 % daglig leder / styrets leder |

Aksjekapital: 1 000 stk à 100 100 000  
Alle aksjene gir samme rettigheter i selskapet

**Note 10 Langsiktige fordringer og langsiktig gjeld**

| Fordringer med forfall senere enn ett år | 2019 | 2018   |
|--|------|--------|
| Lån til foretak i samme konsern          | 0    | 93 084 |
| Sum                                      | 0    | 93 084 |

**Note 11 Pantstillelser og garantier**

| Gjeld sikret ved pant                       | 2019    | 2018      |
|---|---------|-----------|
| Gjeld til kredittinstitusjoner              | 521 927 | 720 914   |
| Kassekreditt (trekkrettigheter kr 300 000 ) | 188 864 | 304 237   |
| Sum   | 710 791 | 1 025 151 |

| Balanseførte verdier av pantsatte eiendeler | 2019      | 2018      |
|---|-----------|-----------|
| Kundefordringer                             | 918 079   | 486 252   |
| Varelager                                   | 251 400   | 257 900   |
| Driftsløsøre, inventar m.v.                 | 192 440   | 281 920   |
| Sum   | 1 361 919 | 1 026 072 |

|  |           |           |
|--|-----------|-----------|
| Pantobligasjoner, pålydende              | 4 430 951 | 4 256 456 |
| Bundet bankinnskudd vedr. forskuddstrekk | 135       | 635       |
| Skyldig forskuddstrekk                   | 336 490   | 73 328    |



revisjon & rådgivning

Til generalforsamlingen i Malermester Kjell A. Olsen AS

## Uavhengig revisors beretning for 2019

### Uttalelse om revisjonen av årsregnskapet

#### Konklusjon

Vi har revidert Malermester Kjell A. Olsen AS' årsregnskap som viser et overskudd på kr 461.952. Årsregnskapet består av balanse per 31. desember 2019 og resultatregnskap for regnskapsåret avsluttet per denne datoen og noter til årsregnskapet, herunder et sammendrag av viktige regnskapsprinsipper.

Etter vår mening er det medfølgende årsregnskapet avgitt i samsvar med lov og forskrifter og gir et rettviseende bilde av selskapets finansielle stilling per 31. desember 2019, og av dets resultater for regnskapsåret avsluttet per denne datoen i samsvar med regnskapslovens regler og god regnskapsskikk i Norge.

#### Grunnlag for konklusjonen

Vi har gjennomført revisjonen i samsvar med lov, forskrift og god revisjonsskikk i Norge, herunder de internasjonale revisjonsstandardene (ISA-ene). Våre oppgaver og plikter i henhold til disse standardene er beskrevet i Revisors oppgaver og plikter ved revisjon av årsregnskapet. Vi er uavhengige av selskapet slik det kreves i lov og forskrift, og har overholdt våre øvrige etiske forpliktelser i samsvar med disse kravene. Etter vår oppfatning er innhentet revisjonsbevis tilstrekkelig og hensiktsmessig som grunnlag for vår konklusjon.

#### Styrets og daglig leders ansvar for årsregnskapet

Styret og daglig leder er ansvarlig for å utarbeide årsregnskapet i samsvar med lov og forskrifter, herunder for at det gir et rettviseende bilde i samsvar med regnskapslovens regler og god regnskapsskikk i Norge. Ledelsen er også ansvarlig for slik intern kontroll som den finner nødvendig for å kunne utarbeide et årsregnskap som ikke inneholder vesentlig feilinformasjon, verken som følge av misligheter eller utilsiktede feil.

Ved utarbeidelsen av årsregnskapet må ledelsen ta standpunkt til selskapets evne til fortsatt drift og opplyse om forhold av betydning for fortsatt drift. Forutsetningen om fortsatt drift skal legges til grunn for årsregnskapet så lenge det ikke er sannsynlig at virksomheten vil bli avviklet.

Side 1 av 2

HLO revisjon & rådgivning AS

Kirkegata 10 | NO-3211 Sandefjord | Telefon: +47 33 42 68 00

Bank: 6272.05.00561 | Foretaksregisteret: NO 989 027 654 MVA | hlo@hlo.no | www.hlo.no



Medlem av Den norske Revisorforening



revisjon & rådgivning

## Revisors oppgaver og plikter ved revisjonen av årsregnskapet

Vårt mål er å oppnå betryggende sikkerhet for at årsregnskapet for Malermester Kjell A. Olsen AS som helhet ikke inneholder vesentlig feilinformasjon, verken som følge av misligheter eller utilsiktede feil, og å avgi en revisjonsberetning som inneholder vår konklusjon. Betryggende sikkerhet er en høy grad av sikkerhet, men ingen garanti for at en revisjon utført i samsvar med lov, forskrift og god revisjonsskikk i Norge, herunder ISA-ene, alltid vil avdekke vesentlig feilinformasjon som eksisterer. Feilinformasjon kan oppstå som følge av misligheter eller utilsiktede feil. Feilinformasjon blir vurdert som vesentlig dersom den enkeltvis eller samlet med rimelighet kan forventes å påvirke økonomiske beslutninger som brukerne foretar basert på årsregnskapet.

Det henvises til <https://revisorforeningen.no/revisjonsberetninger> som inneholder en beskrivelse av revisors oppgaver og plikter.

## Uttalelse om øvrige lovmessige krav

### Konklusjon om registrering og dokumentasjon


Basert på vår revisjon av årsregnskapet som beskrevet ovenfor, og kontrollhandlinger vi har funnet nødvendig i henhold til internasjonal standard for attestasjonsoppdrag (ISAE) 3000 «Attestasjonsoppdrag som ikke er revisjon eller forenklet revisorkontroll av historisk finansiell informasjon», mener vi at ledelsen har oppfylt sin plikt til å sørge for ordentlig og oversiktlig registrering og dokumentasjon av selskapets regnskapsopplysninger i samsvar med lov og god bokføringskikk i Norge.

### Andre forhold

Selskapet har gitt lån på kr. 307.046 til aksjonær. Lånet er i strid med aksjeloven § 8-7 da selskapet ikke har stillet betryggende sikkerhet for lånet.

Selskapet har ikke behandlet skattetrekkmidler i samsvar med bestemmelsene i skattebetalingsloven § 5-12.

Sandefjord, 4. september 2020  
HLO revisjon & rådgivning AS

  
Bjørn Olav Olsen  
Registrert revisor

