



ÅRSREGNSKAPET FOR REGNSKAPSÅRET 2022 - GENERELL INFORMASJON

Enheten

Organisasjonsnummer: 980 321 800
Organisasjonsform: Aksjeselskap
Foretaksnavn: JOHS OLSEN AS
Forretningsadresse: Alfarvegen 20
2816 GJØVIK

Regnskapsår

Årsregnskapets periode: 01.01.2022 - 31.12.2022

Konsern

Morselskap i konsern: Nei

Regnskapsregler

Regler for små foretak benyttet: Nei
Benyttet ved utarbeidelsen av årsregnskapet til selskapet: Regnskapslovens alminnelige regler

Årsregnskapet fastsatt av kompetent organ

Bekreftet av representant for selskapet: Johannes Berger
Dato for fastsettelse av årsregnskapet: 27.07.2023

Grunnlag for avgivelse

År 2022: Årsregnskapet er elektronisk innlevert
År 2021: Tall er hentet fra elektronisk innlevert årsregnskap fra 2022

Det er ikke krav til at årsregnskapet m.v. som sendes til Regnskapsregisteret er undertegnet. Kontrollen på at dette er utført ligger hos revisor/enhetens øverste organ. Sikkerheten ivaretas ved at innsender har rolle/rettighet for innsending av årsregnskapet via Altinn, og ved at det bekreftes at årsregnskapet er fastsatt av kompetent organ.

Brønnøysundregistrene, 17.07.2024



Resultatregnskap

Beløp i: NOK	Note	2022	2021
RESULTATREGNSKAP			
Inntekter			
Salgsinntekt	1	715 702 918	650 716 648
Annen driftsinntekt		46 028	147 814
Sum inntekter		715 748 946	650 864 462
Kostnader			
Varekostnad	2	481 963 791	429 735 967
Lønnskostnad	3, 4	86 096 393	82 216 367
Avskrivning av driftsmidler og immaterielle eiendeler	5	1 556 786	2 164 306
Annen driftskostnad	3, 6	100 186 908	92 719 977
Sum kostnader		669 803 876	606 836 618
Driftsresultat		45 945 070	44 027 844
Finansinntekter og finanskostnader			
Annen renteinntekt		364 103	489 144
Annen finansinntekt		1 885 576	1 700 620
Sum finansinntekter		2 249 679	2 189 764
Rentekostnad til foretak i samme konsern	7	463 016	414 827
Annen rentekostnad		47 233	12 082
Annen finanskostnad		1 619 697	1 957 608
Sum finanskostnader		2 129 946	2 384 517
Netto finans		119 734	-194 753
Ordinært resultat før skattekostnad		46 064 803	43 833 091
Skattekostnad på resultat	9	10 144 733	9 772 222
Ordinært resultat etter skattekostnad		35 920 070	34 060 869
Ekstraordinær inntekt	15		
Ekstraordinær kostnad	15		
Skattekostnad på ekstraordinært resultat	15		
Årsresultat		35 920 070	34 060 869



Resultatregnskap

Beløp i: NOK	Note	2022	2021
Årsresultat etter minoritetsinteresser		35 920 070	34 060 869
Totalresultat		35 920 070	34 060 869
Overføringer og disponeringer			
Ordinært utbytte	8	30 000 000	12 000 000
Avgitt konsernbidrag		2 735 146	
Overført annen egenkapital		3 184 924	22 060 869
Sum overføringer og disponeringer		35 920 070	34 060 869



Balanse

Beløp i: NOK	Note	2022	2021
BALANSE - EIENDELER			
Anleggsmidler			
Immaterielle eiendeler			
Datalisenser		637 374	1 049 936
Utsatt skattefordel	9	1 157 159	1 038 925
Sum immaterielle eiendeler		1 794 533	2 088 861
Varige driftsmidler			
Tomter, bygninger o.a. fast eiendom	5		
Maskiner og anlegg	5, 10	1 316 043	1 677 060
Skip og flytende installasjoner	5		
Driftsløsøre, inventar o.a. utstyr	5, 10	888 634	1 236 816
Sum varige driftsmidler	5	2 204 677	2 913 876
Finansielle anleggsmidler			
Lån til foretak i samme konsern	10	20 000 000	
Investeringer i aksjer og andeler	11	552 591	537 091
Obligasjoner og andre fordringer	10		
Sum finansielle anleggsmidler		20 552 591	537 091
Sum anleggsmidler		24 551 800	5 539 827
Omløpsmidler			
Varer			
Lager av varer og annen beholdning	2, 10	89 031 883	72 365 122
Sum varer		89 031 883	72 365 122
Fordringer			
Kundefordringer	10	107 034 107	92 604 396
Andre kortsiktige fordringer		32 903 028	25 177 169
Fordringer konsernselskap	7	22 295 445	28 033 058
Sum fordringer		162 232 580	145 814 624
Bankinnskudd, kontanter og lignende			
Bankinnskudd, kontanter o.l.	12	3 632 545	3 530 254
Sum bankinnskudd, kontanter og lignende		3 632 545	3 530 254



Balanse

Beløp i: NOK	Note	2022	2021
Sum omløpsmidler		254 897 008	221 710 000
SUM EIENDELER		279 448 809	227 249 827
BALANSE - EGENKAPITAL OG GJELD			
Egenkapital			
Innskutt egenkapital			
Aksjekapital	8, 13	16 000 000	16 000 000
Overkurs	8	2 592 000	2 592 000
Sum innskutt egenkapital		18 592 000	18 592 000
Opptjent egenkapital			
Annen egenkapital	8	61 441 980	58 257 055
Sum opptjent egenkapital		61 441 980	58 257 055
Sum egenkapital		80 033 980	76 849 055
Gjeld			
Langsiktig gjeld			
Pensjonsforpliktelser	4		
Utsatt skatt	9		
Annen langsiktig gjeld			
Gjeld konsernselskap	7, 10	64 324 000	65 179 903
Sum annen langsiktig gjeld		64 324 000	65 179 903
Sum langsiktig gjeld		64 324 000	65 179 903
Kortsiktig gjeld			
Gjeld til kredittinstitusjoner	10	20 058 984	
Leverandørgjeld		45 399 373	36 796 046
Betalbar skatt	9	9 491 516	9 755 742
Skyldig offentlige avgifter		16 724 246	17 184 943
Utbytte	7	30 000 000	12 000 000
Gjeld konsernselskap	7	3 506 597	
Annen kortsiktig gjeld		9 910 114	9 484 138



Balanse

Beløp i: NOK	Note	2022	2021
Sum kortsiktig gjeld		135 090 829	85 220 869
Sum gjeld		199 414 829	150 400 772
SUM EGENKAPITAL OG GJELD		279 448 809	227 249 827



Årsregnskap 2022

Johs Olsen AS

Årsberetning
Resultatregnskap
Balanse
Noter
Kontantstrøm

Org.nr.: 980 321 800



ÅRSBERETNING 2022 Johs Olsen AS

Virksomhetens art

Johs Olsen AS er servicegrossist for næringslivet og offentlig sektor med salg innenfor industri, helse og storforbruker og er en del av den landsomspennende Norengros-kjeden.

Selskapet drives i hensiktsmessige lokaler i Gjøvik med avdelinger i Lillehammer, Hamar, Lørenskog og Jessheim.

Årets resultat og fremtidsutsikter

Driftsinntektene i Johs Olsen AS ble 715,7 millioner kroner og ble dermed økt med 64,9 mill. kroner i forhold til fjoråret.

Resultat før skatt i 2022 ble 46,1 mill. kroner. Dette var en økning i forhold til fjoråret på 2,3 mill. kroner.

Selskapet arbeider i et marked med sterk konkurranse. Totalmarkedet har historisk sett hatt lav vekst, men i 2020 og 2021 har markedet vært preget av koronapandemien i perioder av året. I 2022 har selskapet i svært liten grad vært preget av pandemi, men i større grad av krigen i Ukraina, med økte varekostnader. Samtidig har selskapet etablert mange nye store ~~nye~~ kundeforhold.

Arbeidsmiljø

Selskapet hadde ved årsskiftet 126 ansatte. Sykefraværet i 2022 har vært 4,5 % som er ~~er~~ lavere enn 2021, men fortsatt litt høyt. Egenmeldt sykefravær er 1,52 %. Bedriftens målsetning er et sykefravær under 3%, og bedriften jobber målrettet for å oppnå dette. Langtidsfraværet er nå 3,04% og vi nærmer oss målsetning om under 3%.

Det har ikke vært noen skader på personell eller materiell. Vi bedømmer arbeidsmiljøet og den generelle trivsel på arbeidsplassen som god.

Likestilling og antidiskriminering

Av de ansatte ved årsskiftet var 74 (59 %) menn og 52 (41 %) kvinner. I midlertidig stilling har vi 14 ansatte, hvorav 10 (71%) menn og 4 (29%) kvinner. I hovedsak er disse midlertid ansatt i drift og kundeservice. I deltidsstillinger har vi 18 ansatte, hvorav 11 (61%) menn og 7 (39%) kvinner. De fleste av disse jobber deltid etter eget ønske og de fleste er midlertid ansatt. Gjennomsnittlig antall uker foreldrepermisjon har vært 26 uker, hvorav 3 kvinner og 4 menn har vært i permisjon.

Selskapets ledergruppe besto ved utgangen av 2022 av 4 personer, en kvinne og tre menn. Selskapet arbeider for at det skal være likestilling mellom kjønnene og selskapets personalpolitikk anses å være kjønnsnøytral på alle områder. Ytterligere gjennomgang og redegjørelse for punktet er offentlig gjort på våre hjemmesider.

Selskapet har en rekrutterings- og personalpolicy som skal sikre like muligheter og rettigheter og hindre diskriminering på grunn av funksjonsevne, etnisitet, språk, religion og livssyn.

Ytre miljø

Selskapets virksomhet medfører ikke vesentlig forurensning eller utslipp som kan være til skade for det ytre miljø. Selskapet transporterer varer og har derfor et begrenset CO2 utslipp, og fører derfor årlig CO2 regnskap der dette overvåkes nøye og det identifiseres tiltak for å få dette ned. Selskapet arbeider målbevisst med miljøspørsmål og er sertifisert iht ISO 14001:2015.



Kontantstrøm og likviditet

Selskapets likviditet og evne til egenfinansiering av investeringer er god, og selskapets egenkapitalandel er ved årsskiftet 28,6 %. Selskapet hadde ved årsskiftet en likvidbeholdning på 26 mill. kroner. Gjeld til konsern er redusert med 1 mill i 2022. Ellers vises det til noteopplysningene.

Selskapet vurderes til totalt å ha lav finansiell risiko. Johs Olsen er eksponert for finansiell risiko på noen ulike områder, spesielt valutarisiko, da selskapet kjøper en andel av sine produkter i EUR og USD. Selskapet har ikke som strategi å inngå terminkontrakter eller andre avtaler for å redusere selskapets valutarisiko og derigjennom den driftstilknyttede markedsrisikoen. Selskapets kredittrisiko er i all hovedsak knyttet til kundefordringer. Risikoen på disse er vurdert som lav, hovedsakelig basert på erfaringstall og en streng kredittpolicy. Likviditetsrisiko vurderes videre som lav – det er bindinger i varelager og kundefordringer som binder mest kapital, og disse overvåkes nøye med en risikobasert tilnærming.

Forsknings – og utviklingsaktiviteter

Johs Olsen AS har fortiden ingen forskning eller utviklingsaktiviteter.

Forsikring for styrets medlemmer og daglig leder.

Det er ikke tegnet forsikring for deres mulige ansvar overfor foretaket og tredjepersoneransvar for styrets medlemmer og daglig leder.

Aktsomhetsvurdering

Selskapet utarbeider redegjørelse som kartlegger og vurderer faktiske og potensielle konsekvenser for grunnleggende menneskerettigheter og anstendige arbeidsforhold som virksomheten bidrar til. Denne vil være tilgjengelig på selskapets nettside fra og med 30.06.2023.

Fortsatt drift


I samsvar med regnskapslovens § 3-3a bekreftes det at forutsetningen om fortsatt drift er lagt til grunn ved utarbeidelsen av regnskapet.

Etter styrets oppfatning gir det fremlagte resultatregnskapet og balanse med noter fyllestgjørende informasjon om driften og stillingen ved årsskiftet. Det er heller ikke inntrådt forhold utover pandemien, etter regnskapsårets utløp som er av betydning for bedømmelsen av selskapets stilling. Med hensyn til avsetningsforhold og prisutvikling er det ikke noe å bemerke ut over det som kommer frem av årsregnskapet.


Styret foreslår følgende bruk av selskapets resultat:

Avsatt til utbytte	30 000 000,-
Avsatt til konsernbidrag	2 735 146,-
Overført til annen egenkapital	3 184 924,-
<u>Sum disponering av årets resultat</u>	<u>35 920 070,-</u>

Gjøvik, 30. mai 2023



Johannes Berger
Styreleder



Terje Lang-Ree
Styremedlem



Frode Alhaug
Styremedlem



Ted Skattum
Styremedlem

Tomas Høimestad
Daglig leder



Resultatregnskap

Johs Olsen AS

	Note	2022	2021
RESULTATREGNSKAP			
DRIFTSINNTEKTER			
Salgsinntekt	1	715 702 918	650 716 648
Annen driftsinntekt		46 028	147 814
SUM DRIFTSINNTEKTER		715 748 946	650 864 462
DRIFTSKOSTNADER			
Varekostnad	2	481 963 791	429 735 967
Lønnskostnad	3, 4	86 096 393	82 216 367
Avskrivning av driftsmidler og immaterielle eiendeler	5	1 556 786	2 164 306
Annen driftskostnad	3, 6	100 186 908	92 719 977
SUM DRIFTSKOSTNADER		669 803 876	606 836 618
DRIFTSRESULTAT		45 945 070	44 027 844
FINANSINNTEKTER OG FINANSKOSTNADER			
Annen renteinntekt		364 103	489 144
Annen finansinntekt		1 885 576	1 700 620
Rentekostnad til foretak i samme konsern	7	463 016	414 827
Annen rentekostnad		47 233	12 082
Annen finanskostnad		1 619 697	1 957 608
RESULTAT AV FINANSPOSTER		119 734	-194 753
ORDINÆRT RESULTAT FØR SKATTEKOSTNAD		46 064 803	43 833 091
Skattekostnad på resultat	9	10 144 733	9 772 222
ÅRSRESULTAT		35 920 070	34 060 869
OVERFØRINGER			
Avsatt til utbytte	8	30 000 000	12 000 000
Avsatt konsernbidrag		2 735 146	0
Overført annen egenkapital		3 184 924	22 060 869
SUM OVERFØRINGER		35 920 070	34 060 869



Balanse Johs Olsen AS

	Note	2022	2021
BALANSE 31.12			
EIENDELER			
ANLEGGSMIDLER			
IMMATERIELLE EIENDELER			
Datalisenser		637 374	1 049 936
Utsatt skattefordel	9	1 157 159	1 038 925
SUM IMMATERIELLE EIENDELER		1 794 533	2 088 861
VARIGE DRIFTSMIDLER			
Maskiner og anlegg	5, 10	1 316 043	1 677 060
Driftsløsøre, inventar o.a. utstyr	5, 10	888 634	1 236 816
SUM VARIGE DRIFTSMIDLER	5	2 204 677	2 913 876
FINANSIELLE DRIFTSMIDLER			
Lån til foretak i samme konsern	10	20 000 000	0
Investeringer i aksjer og andeler	11	552 591	537 091
SUM FINANSIELLE DRIFTSMIDLER		20 552 591	537 091
SUM ANLEGGSMIDLER		24 551 800	5 539 827
OMLØPSMIDLER			
VARER			
Lager av varer og annen beholdning	2, 10	89 031 883	72 365 122
SUM VARER		89 031 883	72 365 122
FORDRINGER			
Kundefordringer	10	107 034 107	92 604 396
Andre kortsiktige fordringer		32 903 028	25 177 169
Fordringer konsernselskap	7	22 295 445	28 033 058
SUM FORDRINGER		162 232 580	145 814 624
BANKINNSKUDD, KONTANTER O.L.			
Bankinnskudd, kontanter o.l.	12	3 632 545	3 530 254
SUM BANKINNSKUDD, KONTANTER O.L.		3 632 545	3 530 254
SUM OMLØPSMIDLER		254 897 008	221 710 000
SUM EIENDELER		279 448 809	227 249 827





Balanse


Johs Olsen AS

EGENKAPITAL OG GJELD	Note	2022	2021
EGENKAPITAL			
INNSKUTT EGENKAPITAL			
Aksjekapital	8, 13	16 000 000	16 000 000
Overkurs	8	2 592 000	2 592 000
SUM INNSKUTT EGENKAPITAL		18 592 000	18 592 000
OPPTJENT EGENKAPITAL			
Annen egenkapital	8	61 441 980	58 257 055
SUM OPPTJENT EGENKAPITAL		61 441 980	58 257 055
SUM EGENKAPITAL		80 033 980	76 849 055
GJELD			
AVSETNING FOR FORPLIKTELSE			
ANNEN LANGSIKTIG GJELD			
Gjeld konsernselskap	7, 10	64 324 000	65 179 903
SUM ANNEN LANGSIKTIG GJELD		64 324 000	65 179 903
KORTSIKTIG GJELD			
Gjeld til kredittinstitusjoner	10	20 058 984	0
Leverandørgjeld		45 399 373	36 796 046
Betalbar skatt	9	9 491 516	9 755 742
Skyldig offentlige avgifter		16 724 246	17 184 943
Utbytte	7	30 000 000	12 000 000
Gjeld konsernselskap	7	3 506 597	0
Annen kortsiktig gjeld		9 910 114	9 484 138
SUM KORTSIKTIG GJELD		135 090 829	85 220 869
SUM GJELD		199 414 829	150 400 772
SUM EGENKAPITAL OG GJELD		279 448 809	227 249 827


Gjøvik,
Styret i Johs Olsen AS


Frode Alhaug
Styremedlem


Ted Halvard Skattum
Styremedlem


Johannes Olsen Berger
Styreleder


Karl Terje Lang-Ree
Styremedlem


Tomas Holmestad
Daglig leder



Noter 2022

Regnskapsprinsipper

Årsregnskapet er satt opp i samsvar med regnskapslovens bestemmelser og god regnskapsskikk.

Klassifisering og vurdering av balanseposter

Omløpsmidler og kortsiktig gjeld omfatter poster som forfaller til betaling innen ett år etter anskaffelsestidspunktet, samt poster som knytter seg til varekretsløpet. Øvrige poster er klassifisert som anleggsmiddel/langsiktig gjeld.

Omløpsmidler vurderes til laveste av anskaffelseskost og virkelig verdi. Kortsiktig gjeld balanseføres til nominelt beløp på opptakstidspunktet.

Anleggsmidler vurderes til anskaffelseskost, men nedskrives til virkelig verdi ved verdifall som ikke forventes å være forbigående. Langsiktig gjeld balanseføres til nominelt beløp på etableringstidspunktet.

Fordringer

Kundefordringer og andre fordringer er oppført i balansen til pålydende etter fradrag for avsetning til forventet tap. Avsetning til tap gjøres på grunnlag av individuelle vurderinger av de enkelte fordringene. I tillegg gjøres det for øvrige kundefordringer en uspesifisert avsetning for å dekke antatt tap.

Varebeholdning

Lager av innkjøpte varer er verdsatt til laveste av gjennomsnittlig anskaffelseskost og virkelig verdi. Det foretas nedskrivning for påregnelig ukurans.

Kortsiktige plasseringer

Kortsiktige plasseringer (aksjer og andeler vurdert som omløpsmidler) vurderes til det laveste av anskaffelseskost og virkelig verdi på balansedagen. Mottatt utbytte og andre utdelinger fra selskapene inntektsføres som annen finansinntekt.

Varige driftsmidler

Varige driftsmidler og immaterielle eiendeler balanseføres og avskrives over driftsmidlets forventede levetid. Direkte vedlikehold av driftsmidler kostnadsføres løpende under driftskostnader, mens påkostninger eller forbedringer tillegges driftsmidlets kostpris og avskrives i takt med driftsmidlet. Dersom gjenvinnbart beløp av driftsmiddelet er lavere enn balanseført verdi foretas nedskrivning til gjenvinnbart beløp. Gjenvinnbart beløp er det høyeste av netto salgsverdi og verdi i bruk. Verdi i bruk er nåverdien av de fremtidige kontantstrømmene som eiendelen vil generere.

Valuta

Pengeposter i utenlandsk valuta vurderes i henhold til kursen ved regnskapsårets slutt.

Pensjon

Selskapet har en innskuddsbasert pensjonsordning for alle sine ansatte. Foretakets forpliktelse overfor den ansatte består i å yte innskudd av nærmere bestemt størrelse til den enkeltes pensjonssparing. Innskuddet er fastsatt som en fast andel av den ansattes lønn. Innskuddene periodiseres etter sammenstillingsprinsippet, hvilket medfører at årets innskudd er regnskapsført som periodens pensjonskostnad. Den fremtidige pensjon vil avhenge av innskuddenes størrelse og avkastningen på pensjonssparingen. Foretakets forpliktelse er fullt ut innfridd ved innskuddsbetalingen.

Skatt

Skattekostnaden i resultatregnskapet omfatter både periodens betalbare skatt og endring i utsatt skatt. Utsatt skatt er beregnet med 22 % på grunnlag av de midlertidige forskjeller som eksisterer mellom regnskapsmessige og skattemessige verdier, samt skattemessig underskudd til fremføring ved utgangen av regnskapsåret. Skatteøkende og skattereduserende midlertidige forskjeller som reverserer eller kan reversere i samme periode er uttignet. Netto utsatt skattefordel balanseføres i den grad det er sannsynlig at denne kan bli nyttegjort.

Inntektsføring

Inntekter fra salg av varer resultatføres når levering har funnet sted og det vesentligste av risiko er overført.



Noter 2022

Kontantstrømoppstilling

Kontantstrømoppstillingen er utarbeidet etter den indirekte metode. Kontanter og kontantekvivalenter omfatter kontanter, bankinnskudd og andre kortsiktige, likvide plasseringer.

Bruk av estimater

Utarbeidelsen av årsregnskapet i henhold til god regnskapsskikk forutsetter at ledelsen benytter estimater og forutsetninger som påvirker resultatregnskapet og verdsettelsen av eiendeler og gjeld, samt opplysninger om usikre eiendeler og forpliktelser på balansedagen.

Betingede tap som er sannsynlige og kvantifiserbare, kostnadsføres løpende.

Aksjer og andeler i andre foretak

Kostmetoden brukes som prinsipp for investeringer i andre selskaper. Kostprisen økes når midler tilføres ved kapitalutvidelse, eller når det gis konsernbidrag til datterselskap. Mottatte utdelinger resultatføres i utgangspunktet som inntekt. Utdelinger som overstiger andel av opptjent egenkapital etter kjøpet føres som reduksjon av anskaffelseskost. Utbytte fra andre selskaper regnskapsføres som finansinntekt når utbyttet er vedtatt. Balanseført beløp skrives ned til antatt virkelig verdi når den er lavere.

Note 1 Inntekter

Selskapets omsetning knytter seg til engros-salg av varer i Norge.

Note 2 Varer

	2022	2021
Lager av handelsvarer	92 598 146	75 275 608
Ukuransnedskrivning	3 566 262	2 910 486
Sum	89 031 883	72 365 122

Note 3 Lønnskostnader og ytelser, godtgjørelser til daglig leder, styret og revisor

Lønnskostnader	2022	2021
Lønninger	69 995 756	67 015 127
Arbeidsgiveravgift	10 853 401	10 434 600
Pensjonskostnader	3 089 036	2 928 421
Andre ytelser	2 158 200	1 838 218
Sum	86 096 393	82 216 367

I gjennomsnitt har det i løpet av regnskapsåret vært 119 ansatte som utgjør ca. 115 årsverk.

Pensjonsforpliktelser

Selskapet er pliktig til å ha tjenestepensjonsordning etter lov om obligatorisk tjenestepensjon. Selskapets pensjonsordninger tilfredsstiller kravene i denne lov.

Ytelser til ledende personer	Daglig leder	Styret
Lønn	2 253 811	120 000
Bonus	615 000	0
Annen godtgjørelse	215 152	0
Sum	3 083 963	120 000



Noter 2022

Daglig leder har en avtale om etterlønn i 12 måneder. Det foreligger en bonusordning begrenset oppatt til 3 måneders lønninger for daglig leder. Ut over obligatorisk tjenestepensjonsordning foreligger det ikke pensjonsordning for daglig leder.

Det er ikke avgitt lån eller sikkerhetsstillelse til daglig leder, styre eller andre nærstående parter.

Styrets medlemmer har ikke rett på pensjonsordning.

Revisor

Kostnadsført revisjonshonorar for 2022 utgjør kr 305 000.
Herunder kommer honorar for andre tjenester med kr 85 000.

Note 4 Pensjon

Johs Olsen AS er pliktig å ha tjenestepensjonsordning etter lov om obligatorisk tjenestepensjon. Selskapets pensjonsordninger tilfredsstiller kravene i denne loven.

Note 5 Anleggsmidler

	Maskiner og inventar	Transportmidler	Datalisenser	Sum
Anskaffelseskost pr. 01.01.22	21 977 469	2 668 811	13 476 504	38 122 784
+ Tilgang kjøpte driftsmidler	398 076	36 550		434 626
= Anskaffelseskost 31.12.22	22 375 545	2 705 361	13 476 504	38 557 410
Akkumulerte avskrivninger 31.12.22	20 799 932	2 076 297	12 839 130	35 715 359
= Bokført verdi 31.12.22	1 575 613	629 064	637 374	2 842 051
Årets ordinære avskrivninger	434 284	709 940	412 562	1 556 786

Det er i 2022 betalt følgende leie knyttet til ikke balanseførte driftsmiddel.

Leie av lokaler kr 25 000 439

Leie av transportmidler kr 3 323 703

Selskapet benytter lineære avskrivninger for alle varige driftsmidler. Den økonomiske levetiden for driftsmidlene er beregnet til:

* Maskiner og inventar	4-10 år
* Transportmidler	5-6 år
* Påkost leide lokaler	5 år
* Datalisenser	5 år



Noter 2022

Note 6 Transaksjoner med nærstående parter

Ytelser til ledende ansatte er omtalt i note 3 , og mellomværende med konsernselskaper er omtalt i note 7.

Selskapets transaksjoner med nærstående parter	2022	2021
<i>Kjøp:</i>		
Husleie Alfarveien 20 AS	12 422 043	12 352 000

Note 7 Mellomværende med selskap i samme konsern m.v.

Fordring konsernselskap	2022	2021
Fordring, konsernkonto Johs Olsen Holding AS*	22 295 445	28 033 058
Fordring Johs Olsen Eiendom AS	20 000 000	0

Gjeld konsernselskap	2022	2021
----------------------	------	------

Langsiktig gjeld Johs Olsen Holding AS	64 324 000	65 179 903
Konsernbidrag Johs Olsen Handel AS	3 506 597	0

Det er ikke avtalt særskilt tilbakebetalingsplan for gjeld til morselskapet.

Årets rentekostnad relatert til gjeld Johs Olsen Holding AS er kr 463 016

Annen gjeld konsernselskap	2022	2021
----------------------------	------	------

Gjeld, utbytte	30 000 000	12 000 000
----------------	------------	------------

*Selskapets bankkonti inngår i konsernkontoordning hvor Johs Olsen Holding AS er fasilitator. Som følge av dette er selskapets bankinnskudd presentert som fordring på Johs Olsen Holding AS.

Note 8 Egenkapital

	Aksjekapital	Overkursfond	Annen egenkapital	Sum egenkapital
Pr. 01.01.2022	16 000 000	2 592 000	58 257 055	76 849 055
Årets resultat			35 920 070	35 920 070
Utbytte			-30 000 000	-30 000 000
Pr 31.12.2022	16 000 000	2 592 000	61 441 980	80 033 980



Noter 2022

Note 9 Skatt

Årets skattekostnad	2022	2021
Resultatført skatt på ordinært resultat:		
Betalbar skatt	10 262 967	9 755 742
Endring i utsatt skattefordel	-118 234	16 480
Skattekostnad ordinært resultat	10 144 733	9 772 222
Skattepliktig inntekt:		
Resultat før skatt	46 064 803	43 833 091
Permanente forskjeller	32 120	49 008
Endring i midlertidige forskjeller	552 927	462 185
Avgitt konsernbidrag	-3 506 597	0
Skattepliktig inntekt	43 143 254	44 344 283
Betalbar skatt i balansen:		
Betalbar skatt på årets resultat	10 262 967	9 755 742
Betalbar skatt på avgitt konsernbidrag	-771 451	0
Sum betalbar skatt i balansen	9 491 516	9 755 742
Beregning av effektiv skattesats		
Resultat før skatt	46 064 803	43 833 091
Beregnet skatt av resultat før skatt	10 134 257	9 643 280
Skatteeffekt av permanente forskjeller	7 066	10 782
Sum	10 141 323	9 654 062
Effektiv skattesats	22,0 %	22,0 %

Skatteeffekten av midlertidige forskjeller som har gitt opphav til utsatt skatt og utsatte skattefordeler, spesifisert på typer av midlertidige forskjeller

	2022	2021	Endring
Varige driftsmidler	-1 946 144	-2 048 993	-102 849
Varebeholdning	-3 566 262	-2 910 486	655 776
Fordringer	-300 000	-300 000	0
Sum	-5 812 406	-5 259 479	552 927
Aksjer og andre verdipapirer	552 591	537 091	-15 500
Grunnlag for utsatt skattefordel	-5 259 816	-4 722 388	537 427
Utsatt skattefordel (22 %)	-1 157 159	-1 038 925	118 234

Note 10 Fordringer, gjeld, pantstillelser og garantier m.v

Fordringer med forfall mer enn 1 år	2022	2021
Langsiktig fordringer	20 000 000	0
Langsiktig gjeld med forfall senere enn fem år	2022	2021
Langsiktig gjeld	0	0



Noter 2022

	2022	2021
Gjeld som er sikret ved pant o.l.		
Gjeld til kredittinstitusjoner	20 058 984	0
Garantiforpliktelser	0	0
Sum	20 058 984	0

	2022	2021
Balansført verdi av pantsatte eiendeler		
Varelager*	89 031 883	72 365 122
Kundefordringer*	107 034 107	92 604 396
Sum	196 065 990	164 969 518

*Stilt til sikkerhet for konsernkontoordning og kassekredittkonto.

Selskapets bankkonti inngår i konsernkontoordning hvor Johs Olsen Holding AS er fasilitator. Som følge av dette er selskapets bankinnskudd presentert som fordring på Johs Olsen Holding AS.

Note 11 Verdipapirer

Selskapsnavn	Antall Aksjer	Eierandel	Kostpris	Balanserverdi
AS PG Kjøp	381	15,88%	179 500	179 500
Norengros AS	198	8,31%	155 091	155 091
Norengros HX AS	218	4,00%	218 000	218 000
Sum			552 591	552 591

Note 12 Bankinnskudd

Skyldig skattetrekk pr. 31.12.2022 er kr. 3 562 474.

Note 13 Aksjonærer

Aksjekapitalen i Johs Olsen AS pr. 31.12 består av:

	Antall	Pålydende	Bokført
Ordinære aksjer	8 000	2 000,0	16 000 000
Sum	8 000		16 000 000

Eierstruktur

De største aksjonærene i % pr. 31.12 var:

	Ordinære	Eierandel	Stemmeandel
Johs Olsen Handel AS	8 000	100,0	100,0

Johannes Berger, styremedlem eier 87,5 av Johs Olsen Holding AS.

Morselskapet, Johs Olsen Holding AS, med forretningssted på Gjøvik, utarbeider konsernregnskap der Johs Olsen AS inngår i konsolideringen. Konsernregnskapet kan fås utlevert på foretningsadressen til Johs Olsen Holding AS.



Noter 2022

Note 14 Enkeltransaksjoner

Det har i regnskapsåret ikke vært gjennomført store enkeltransaksjoner.

Note 15 Hendelser etter balansedagen

Det har ikke oppstått hendelser etter balansedagen av betydning.



JOHS OLSEN AS

KONTANTSTRØMANALYSE	2022	2021
<u>Likvider tilført/brukt på virksomheten:</u>		
+/- Tilført fra årets aktivitet 1)	37 865 847	30 605 211
+/- Endring i lager, debitorer og kreditorer	-22 493 145	-20 941 698
+/- Endring i andre tidsavgrensingsposter	6 036 017	-51 178 354
= Netto likviditetsendring fra virksomheten (A)	21 408 719	-41 514 841
<u>Likvider tilført/brukt på investeringer</u>		
- Investering i anleggsmidler	-435 025	-59 340
- Påkost leide lokaler		-
- Andre langsiktige plasseringer	-20 000 000	-
+ Opphør Andre langsiktige plasseringer	-	-
+ Salg av varige driftsmidler	-	-
- Kjøp av aksjer i andre foretak	-15 500	-
+ Salg av aksjer i andre foretak		10 000
= Netto likviditetsendring fra investeringer (B)	-20 450 525	-49 340
<u>Likvider tilført/brukt på finansiering</u>		
+ Ny aksjekapital	-	-
+ Opptak av ny gjeld	-855 903	40 414 827
- Nedbetaling av gjeld	-	-
= Netto likviditetsendring fra finansieringer (C)	-855 903	40 414 827
A+B+C Netto endring i likvider gjennom året	102 291	-1 149 354
Likviditetsbeholdning 01.01.	3 530 254	4 679 608
= Likviditetsbeholdning 31.12.	3 632 545	3 530 254
1) Dette tallet fremkommer slik:		
Resultat før skatt	46 064 803	70 656 140
- Gevinst/+ tap v/salg av anleggsmidler	-	388 892
+ Ordinære avskrivninger	1 556 786	2 804 809
- Skatter	-9 755 742	-3 749 190
- Verdiendring aksjer/ andeler	-	-
= Tilført fra årets aktivitet	37 865 847	70 100 651



BDO AS
Tordenskjoldsgt. 13-15
2821 Gjøvik

Uavhengig revisors beretning

Til generalforsamlingen i Johs Olsen AS

Konklusjon

Vi har revidert årsregnskapet til Johs Olsen AS.

Årsregnskapet består av:

- Balanse per 31. desember 2022,
- Resultatregnskap 2022
- Kontantstrømoppstilling for regnskapsåret avsluttet per 31. desember 2022
- Noter til årsregnskapet, herunder et sammendrag av viktige regnskapsprinsipper.

Etter vår mening:

- Oppfyller årsregnskapet gjeldende lovkrav, og
- Gir årsregnskapet et rettviseende bilde av selskapets finansielle stilling per 31. desember 2022 og av dets resultater og kontantstrømmer for regnskapsåret i samsvar med regnskapslovens regler og god regnskapskikk i Norge.

Grunnlag for konklusjonen

Vi har gjennomført revisjonen i samsvar med International Standards on Auditing (ISA-ene). Våre oppgaver og plikter i henhold til disse standardene er beskrevet nedenfor under Revisors oppgaver og plikter ved revisjonen av årsregnskapet. Vi er uavhengige av selskapet i samsvar med kravene i relevante lover og forskrifter i Norge og International Code of Ethics for Professional Accountants (inkludert internasjonale uavhengighetsstandarder) utstedt av International Ethics Standards Board for Accountants (IESBA-reglene), og vi har overholdt våre øvrige etiske forpliktelser i samsvar med disse kravene. Innhentet revisjonsbevis er etter vår vurdering tilstrekkelig og hensiktsmessig som grunnlag for vår konklusjon.

Annen informasjon

Styret og daglig leder (ledelsen) er ansvarlig for annen informasjon. Annen informasjon består av årsberetningen. Vår konklusjon om årsregnskapet ovenfor dekker ikke annen informasjon.

I forbindelse med revisjonen av årsregnskapet er det vår oppgave å lese annen informasjon. Formålet er å vurdere hvorvidt det foreligger vesentlig inkonsistens mellom annen informasjon og årsregnskapet og den kunnskap vi har opparbeidet oss under revisjonen av årsregnskapet, eller hvorvidt informasjon i annen informasjon ellers fremstår som vesentlig feil. Vi har plikt til å rapportere dersom annen informasjon fremstår som vesentlig feil. Vi har ingenting å rapportere i så henseende.

Konklusjon om årsberetningen

Basert på kunnskapen vi har opparbeidet oss i revisjonen, mener vi at årsberetningen

- er konsistent med årsregnskapet og
- inneholder de opplysninger som skal gis i henhold til gjeldende lovkrav.



Styret og daglig leders ansvar for årsregnskapet

Styret og daglig leder (ledelsen) er ansvarlig for å utarbeide årsregnskapet og for at det gir et rettviseende bilde i samsvar med regnskapslovens regler og god regnskapsskikk i Norge. Ledelsen er også ansvarlig for slik intern kontroll som den finner nødvendig for å kunne utarbeide et årsregnskap som ikke inneholder vesentlig feilinformasjon, verken som følge av misligheter eller utilsiktede feil.

Ved utarbeidelsen av årsregnskapet må ledelsen ta standpunkt til selskapets evne til fortsatt drift og opplyse om forhold av betydning for fortsatt drift. Forutsetningen om fortsatt drift skal legges til grunn for årsregnskapet så lenge det ikke er sannsynlig at virksomheten vil bli avviklet.

Revisors oppgaver og plikter ved revisjonen av årsregnskapet

Vårt mål er å oppnå betryggende sikkerhet for at årsregnskapet som helhet ikke inneholder vesentlig feilinformasjon, verken som følge av misligheter eller utilsiktede feil, og å avgi en revisjonsberetning som inneholder vår konklusjon. Betryggende sikkerhet er en høy grad av sikkerhet, men ingen garanti for at en revisjon utført i samsvar med ISA-ene, alltid vil avdekke vesentlig feilinformasjon. Feilinformasjon kan oppstå som følge av misligheter eller utilsiktede feil. Feilinformasjon er å anse som vesentlig dersom den enkeltvis eller samlet med rimelighet kan forventes å påvirke de økonomiske beslutningene som brukerne foretar på grunnlag av årsregnskapet.

For videre beskrivelse av revisors oppgaver og plikter vises det til:

<https://revisorforeningen.no/revisjonsberetninger>

BDO AS

Kristen Elstad
statsautorisert revisor
(elektronisk signert)

Penneo Dokumentnøkkel: SXGNT-SU5EE-KSQK0-0240A-V7HEX-YEB6C



PENNEO

Signaturene i dette dokumentet er juridisk bindende. Dokument signert med "Penneo"™ - sikker digital signatur.
De signerende parter sin identitet er registrert, og er listet nedenfor.

"Med min signatur bekrefter jeg alle datoer og innholdet i dette dokument."

Kristen Elstad

Partner

Serienummer: 9578-5995-4-262183

IP: 77.16.xxx.xxx

2023-06-21 04:49:37 UTC



Penneo Dokumentnøkkel: 5XGNF-SU5EE-KSQX0-O240A-V7HEX-YEB6C

Dokumentet er signert digitalt, med **Penneo.com**. Alle digitale signatur-data i dokumentet er sikret og validert av den datamaskin-utregnede hash-verdien av det opprinnelige dokument. Dokumentet er låst og tids-stemplet med et sertifikat fra en betrodd tredjepart. All kryptografisk bevis er integrert i denne PDF, for fremtidig validering (hvis nødvendig).

Hvordan bekrefter at dette dokumentet er originalen?

Dokumentet er beskyttet av ett Adobe CDS sertifikat. Når du åpner dokumentet i

Adobe Reader, skal du kunne se at dokumentet er sertifisert av **Penneo e-signature service <penneo@penneo.com>**. Dette garanterer at innholdet i dokumentet ikke har blitt endret.

Det er lett å kontrollere de kryptografiske beviser som er lokalisert inne i dokumentet, med Penneo validator - <https://penneo.com/validator>