



ÅRSREGNSKAPET FOR REGNSKAPSÅRET 2023 - GENERELL INFORMASJON

Enheten

Organisasjonsnummer:	922 480 834
Organisasjonsform:	Aksjeselskap
Foretaksnavn:	SKIBSAKTIESELSKAPET NAVIGATION CO LTD
Forretningsadresse:	Fabrikkgaten 6 5059 BERGEN

Regnskapsår

Årsregnskapets periode:	01.01.2023 - 31.12.2023
-------------------------	-------------------------

Konsern

Morselskap i konsern:	Ja
Konsernregnskap lagt ved:	Ja

Regnskapsregler

Regler for små foretak benyttet:	Nei
Benyttet ved utarbeidelsen av årsregnskapet til selskapet:	Regnskapslovens alminnelige regler
Benyttet ved utarbeidelsen av årsregnskapet til konsernet:	Regnskapslovens alminnelige regler

Årsregnskapet fastsatt av kompetent organ

Bekreftet av representant for selskapet:	Linda Nielsen Herfindal
Dato for fastsettelse av årsregnskapet:	07.06.2024

Grunnlag for avgivelse

År 2023: Årsregnskapet er elektronisk innlevert
År 2022: Tall er hentet fra elektronisk innlevert årsregnskap fra 2023

Det er ikke krav til at årsregnskapet m.v. som sendes til Regnskapsregisteret er undertegnet. Kontrollen på at dette er utført ligger hos revisor/enhetens øverste organ. Sikkerheten ivaretas ved at innsender har rolle/rettighet for innsending av årsregnskapet via Altinn, og ved at det bekreftes at årsregnskapet er fastsatt av kompetent organ.

Brønnøysundregistrene, 16.07.2025



Resultatregnskap

Beløp i: NOK	Note	2023	2022
RESULTATREGNSKAP			
Inntekter			
Salgsinntekt	2, 8	16 725 000	17 480 000
Sum inntekter		16 725 000	17 480 000
Kostnader			
Lønnskostnad	2, 3	16 297 000	17 104 000
Sum kostnader		16 297 000	17 104 000
Driftsresultat		428 000	376 000
Finansinntekter og finanskostnader			
Annen finansinntekt	4	42 713 000	197 543 000
Sum finansinntekter		42 713 000	197 543 000
Annen finanskostnad	4	44 400 000	148 830 000
Sum finanskostnader		44 400 000	148 830 000
Netto finans		-1 687 000	48 713 000
Resultat før skattekostnad		-1 259 000	49 089 000
Skattekostnad	5	3 340 000	5 086 000
Årsresultat		-4 599 000	44 003 000
Overføringer og disponeringer			
Ordinært utbytte			10 000 000
Overføringer til/fra annen egenkapital		-4 598 000	34 002 000
Sum overføringer og disponeringer		-4 598 000	44 002 000



Balanse

Beløp i: NOK	Note	2023	2022
BALANSE - EIENDELER			
Anleggsmidler			
Immaterielle eiendeler			
Utsatt skattefordel	5		
Sum immaterielle eiendeler		0	0
Varige driftsmidler			
Tomter, bygninger og annen fast eiendom	6	20 000	20 000
Sum varige driftsmidler		20 000	20 000
Finansielle anleggsmidler			
Investering i datterselskap	7	3 393 586 000	3 387 625 000
Sum finansielle anleggsmidler		3 393 586 000	3 387 625 000
Sum anleggsmidler		3 393 606 000	3 387 645 000
Omløpsmidler			
Varer			
Sum varer		0	0
Fordringer			
Andre fordringer	2, 8, 9	56 743 000	402 646 000
Sum fordringer		56 743 000	402 646 000
Investeringer			
Sum investeringer		0	0
Bankinnskudd, kontanter og lignende			
Bankinnskudd, kontanter og lignende	10	74 601 000	3 033 000
Sum bankinnskudd, kontanter og lignende		74 601 000	3 033 000
Sum omløpsmidler		131 344 000	405 679 000
SUM EIENDELER		3 524 950 000	3 793 324 000



Balanse

Beløp i: NOK	Note	2023	2022
BALANSE - EGENKAPITAL OG GJELD			
Egenkapital			
Innskutt egenkapital			
Selskapskapital	11	19 269 000	19 269 000
Annen innskutt egenkapital	11	2 894 481 000	2 894 473 000
Sum innskutt egenkapital		2 913 750 000	2 913 742 000
Opptjent egenkapital			
Annen egenkapital	11	426 330 000	434 437 000
Sum opptjent egenkapital		426 330 000	434 437 000
Sum egenkapital		3 340 080 000	3 348 179 000
Gjeld			
Langsiktig gjeld			
Pensjonsforpliktelser	12	212 000	193 000
Sum avsetninger for forpliktelser		212 000	193 000
Annen langsiktig gjeld			
Sum annen langsiktig gjeld		0	0
Sum langsiktig gjeld		212 000	193 000
Kortsiktig gjeld			
Betalbar skatt	5		
Kortsiktig konserngjeld			10 000 000
Annen kortsiktig gjeld	2, 8, 9	184 658 000	434 951 000
Sum kortsiktig gjeld		184 658 000	444 951 000
Sum gjeld		184 870 000	445 144 000
SUM EGENKAPITAL OG GJELD		3 524 950 000	3 793 323 000



Konsernets resultatregnskap

Beløp i: USD	Note	2023	2022
RESULTATREGNSKAP			
Inntekter			
Salgsinntekt	3, 19	151 210 000	194 632 000
Annen driftsinntekt	3, 4	13 027 000	16 540 000
Sum inntekter		164 237 000	211 172 000
Kostnader			
Varekostnad		3 704 000	5 048 000
Lønnskostnad		67 037 000	64 282 000
Avskrivning på varige driftsmidler og immaterielle eiendeler	10	51 220 000	46 002 000
Annen driftskostnad	5, 6	16 778 000	18 082 000
Sum kostnader		138 739 000	133 414 000
Driftsresultat		25 498 000	77 758 000
Finansinntekter og finanskostnader			
Annen finansinntekt	7	6 808 000	2 551 000
Sum finansinntekter		6 808 000	2 551 000
Annen finanskostnad	7	18 431 000	19 094 000
Sum finanskostnader		18 431 000	19 094 000
Netto finans		-11 623 000	-16 543 000
Resultat før skattekostnad		13 875 000	61 215 000
Skattekostnad	8	-290 000	293 000
Årsresultat		14 165 000	60 922 000
Minoritetsinteresser	9	-111 000	-26 000
Årsresultat etter minoritetsinteresser		14 275 000	60 947 000



Konsernets balanse

Beløp i: USD	Note	2023	2022
BALANSE - EIENDELER			
Anleggsmidler			
Immaterielle eiendeler			
Konsesjoner, patenter, lisenser, varemerker og lignende rettigheter	10	160 000	183 000
Utsatt skattefordel	8	2 276 000	2 037 000
Sum immaterielle eiendeler		2 436 000	2 220 000
Varige driftsmidler			
Tomter, bygninger og annen fast eiendom	10, 14	25 850 000	25 145 000
Skip, rigger, fly og lignende	10, 14	508 924 000	548 526 000
Driftsløsøre, inventar, verktøy, kontormaskiner og lignende	10	672 000	944 000
Sum varige driftsmidler		535 446 000	574 615 000
Finansielle anleggsmidler			
Investeringer i tilknyttet selskap	11	2 888 000	2 389 000
Lån til tilknyttet selskap og felles kontrollert virksomhet	12, 19	11 894 000	11 294 000
Andre fordringer	12	531 000	7 000
Sum finansielle anleggsmidler		15 313 000	13 690 000
Sum anleggsmidler		553 195 000	590 525 000
Omløpsmidler			
Varer			
Varer		6 450 000	7 149 000
Sum varer		6 450 000	7 149 000
Fordringer			
Andre fordringer	12	11 421 000	11 579 000
Sum fordringer		11 421 000	11 579 000
Investeringer			
Sum investeringer		0	0
Bankinnskudd, kontanter og lignende			
Bankinnskudd, kontanter og lignende	13	115 001 000	110 557 000



Konsernets balanse

Beløp i: USD	Note	2023	2022
Sum bankinnskudd, kontanter og lignende		115 001 000	110 557 000
Sum omløpsmidler		132 872 000	129 285 000
SUM EIENDELER		686 067 000	719 810 000

BALANSE - EGENKAPITAL OG GJELD

Egenkapital

Innskutt egenkapital

Selskapskapital	15, 16	1 894 000	1 955 000
Overkurs	15	284 543 000	293 637 000
Annen innskutt egenkapital		0	0
Sum innskutt egenkapital		286 437 000	295 592 000

Opptjent egenkapital

Annen egenkapital	15	149 014 000	125 096 000
Minoritetsinteresser	15	1 991 000	188 000
Sum opptjent egenkapital		151 005 000	125 284 000

Sum egenkapital

437 442 000 **420 876 000**

Gjeld

Langsiktig gjeld

Pensjonsforpliktelser	6	3 132 000	2 892 000
Andre avsetninger for forpliktelser	17		3 436 000
Sum avsetninger for forpliktelser		3 132 000	6 328 000

Annen langsiktig gjeld

Gjeld til kredittinstitusjoner	12, 14,12,	190 707 000	234 461 000
Sum annen langsiktig gjeld		190 707 000	234 461 000

Sum langsiktig gjeld

193 839 000 **240 789 000**

Kortsiktig gjeld

Gjeld til kredittinstitusjoner	12, 14,12,	36 132 000	39 798 000
--------------------------------	---------------	------------	------------



Konsernets balanse

Beløp i: USD	Note	2023	2022
Betalbar skatt	8	184 000	182 000
Kortsiktig konserngjeld			1 014 000
Annen kortsiktig gjeld	12, 19	18 471 000	17 149 000
Sum kortsiktig gjeld		54 787 000	58 143 000
Sum gjeld		248 626 000	298 932 000
SUM EGENKAPITAL OG GJELD		686 068 000	719 808 000



Brønnøysundregistrene

ÅRSREGNSKAP FOR REGNSKAPSÅRET 2023 - GENERELL INFORMASJON

Journalnummer: 2024 654420

Enheten

Organisasjonsnummer: 922 480 834
Organisasjonsform: Aksjeselskap
Foretaksnavn: SKIBSAKTIESELSKAPET NAVIGATION CO LTD
Forretningsadresse: Fabrikkgaten 6
5059 BERGEN

Regnskapsår

Årsregnskapets periode: 01.01.2023 - 31.12.2023

Konsern

Mørselskap i konsern: Ja
Konsernregnskap lagt ved: Ja

Regnskapsregler

Regler for små foretak benyttet: Nei
Benyttet ved utarbeidelsen av årsregnskapet til selskapet: Regnskapslovens alminnelige regler
Benyttet ved utarbeidelsen av årsregnskapet til konsernet: Regnskapslovens alminnelige regler

Årsregnskapet fastsatt av kompetent organ

Bekreftet av representant for selskapet: Linda Nielsen Herfindal
Dato for fastsettelse av årsregnskapet: 07.06.2024

Grunnlag for avgivelse

År 2023: Årsregnskap er elektronisk innlevert.
År 2022: Tall er hentet fra elektronisk innlevert årsregnskap fra 2023.

Det er ikke krav til at årsregnskapet m.v. som sendes til Regnskapsregisteret er undertegnet. Kontrollen på at dette er utført ligger hos revisor/enhetens øverste organ. Sikkerheten ivaretas ved at innsender har rolle/rettighet for innsending av årsregnskapet via Altinn, og ved at det bekreftes at årsregnskapet er fastsatt av kompetent organ.

Brønnøysundregistrene, 12.08.2024



Organisasjonsnr: 922 480 834
SKIBSAKTIESELSKAPET NAVIGATION CO
LTD

RESULTATREGNSKAP

<u>Beløp i: NOK</u>	<u>Note</u>	<u>2023</u>	<u>2022</u>
RESULTATREGNSKAP			
Inntekter			
Salgsinntekt	2, 8	16 725 000	17 480 000
Sum inntekter		16 725 000	17 480 000
Kostnader			
Lønnskostnad	2, 3	16 297 000	17 104 000
Sum kostnader		16 297 000	17 104 000
Driftsresultat		428 000	376 000
Finansinntekter og finanskostnader			
Annen finansinntekt	4	42 713 000	197 543 000
Sum finansinntekter		42 713 000	197 543 000
Annen finanskostnad	4	44 400 000	148 830 000
Sum finanskostnader		44 400 000	148 830 000
Netto finans		-1 687 000	48 713 000
Resultat før skattekostnad		-1 259 000	49 089 000
Skattekostnad	5	3 340 000	5 086 000
Årsresultat		-4 599 000	44 003 000
Overføringer og disponeringer			
Ordinært utbytte			10 000 000
Overføringer til/fra annen egenkapital		-4 598 000	34 002 000
Sum overføringer og disponeringer		-4 598 000	44 002 000



Organisasjonsnr: 922 480 834
SKIBSAKTIESELSKAPET NAVIGATION CO
LTD

BALANSE

Beløp i: NOK	Note	2023	2022
BALANSE - EIENDELER			
Anleggsmidler			
Immaterielle eiendeler			
Utsatt skattefordel	5		
Sum immaterielle eiendeler		0	0
Varige driftsmidler			
Tomter, bygninger og annen fast eiendom	6	20 000	20 000
Sum varige driftsmidler		20 000	20 000
Finansielle anleggsmidler			
Investering i datterselskap	7	3 393 586 000	3 387 625 000
Sum finansielle anleggsmidler		3 393 586 000	3 387 625 000
Sum anleggsmidler		3 393 606 000	3 387 645 000
Omløpsmidler			
Varer			
Sum varer		0	0
Fordringer			
Andre fordringer	2, 8, 9	56 743 000	402 646 000
Sum fordringer		56 743 000	402 646 000
Investeringer			
Sum investeringer		0	0
Bankinnskudd, kontanter og lignende			
Bankinnskudd, kontanter og lignende	10	74 601 000	3 033 000
Sum bankinnskudd, kontanter og lignende		74 601 000	3 033 000
Sum omløpsmidler		131 344 000	405 679 000
SUM EIENDELER		3 524 950 000	3 793 324 000
BALANSE - EGENKAPITAL OG GJELD			
Egenkapital			
Innskutt egenkapital			
Selskapskapital	11	19 269 000	19 269 000
Annen innskutt egenkapital	11	2 894 481 000	2 894 473 000



Sum innskutt egenkapital		2 913 750 000	2 913 742 000
Opptjent egenkapital			
Annen egenkapital	11	426 330 000	434 437 000
Sum opptjent egenkapital		426 330 000	434 437 000
Sum egenkapital		3 340 080 000	3 348 179 000
Gjeld			
Langsiktig gjeld			
Pensjonsforpliktelser	12	212 000	193 000
Sum avsetninger for forpliktelser		212 000	193 000
Annen langsiktig gjeld			
Sum annen langsiktig gjeld		0	0
Sum langsiktig gjeld		212 000	193 000
Kortsiktig gjeld			
Betalbar skatt	5		10 000 000
Kortsiktig konserngjeld			
Annen kortsiktig gjeld	2, 8, 9	184 658 000	434 951 000
Sum kortsiktig gjeld		184 658 000	444 951 000
Sum gjeld		184 870 000	445 144 000
SUM EGENKAPITAL OG GJELD		3 524 950 000	3 793 323 000



Organisasjonsnr: 922 480 834
SKIBSAKTIESELSKAPET NAVIGATION CO
LTD

KONSERNRESULTATREGNSKAP

Beløp i: USD	Note	2023	2022
RESULTATREGNSKAP			
Inntekter			
Salgsinntekt	3, 19	151 210 000	194 632 000
Annen driftsinntekt	3, 4	13 027 000	16 540 000
Sum inntekter		164 237 000	211 172 000
Kostnader			
Varekostnad		3 704 000	5 048 000
Lønnskostnad		67 037 000	64 282 000
Avskrivning på varige driftsmidler og immaterielle eiendeler	10	51 220 000	46 002 000
Annen driftskostnad	5, 6	16 778 000	18 082 000
Sum kostnader		138 739 000	133 414 000
Driftsresultat		25 498 000	77 758 000
Finansinntekter og finanskostnader			
Annen finansinntekt	7	6 808 000	2 551 000
Sum finansinntekter		6 808 000	2 551 000
Annen finanskostnad	7	18 431 000	19 094 000
Sum finanskostnader		18 431 000	19 094 000
Netto finans		-11 623 000	-16 543 000
Resultat før skattekostnad		13 875 000	61 215 000
Skattekostnad	8	-290 000	293 000
Årsresultat		14 165 000	60 922 000
Minoritetsinteresser	9	-111 000	-26 000
Årsresultat etter minoritetsinteresser		14 275 000	60 947 000



Organisasjonsnr: 922 480 834
SKIBSAKTIESELSKAPET NAVIGATION CO
LTD

KONSERNBALANSE

Beløp i: USD	Note	2023	2022
BALANSE - EIENDELER			
Anleggsmidler			
Immaterielle eiendeler			
Konsesjoner, patenter, lisenser, varemerker og lignende rettigheter	10	160 000	183 000
Utsatt skattefordel	8	2 276 000	2 037 000
Sum immaterielle eiendeler		2 436 000	2 220 000
Varige driftsmidler			
Tomter, bygninger og annen fast eiendom	10, 14	25 850 000	25 145 000
Skip, rigger, fly og lignende	10, 14	508 924 000	548 526 000
Driftsløsøre, inventar, verktøy, kontormaskiner og lignende	10	672 000	944 000
Sum varige driftsmidler		535 446 000	574 615 000
Finansielle anleggsmidler			
Investeringer i tilknyttet selskap	11	2 888 000	2 389 000
Lån til tilknyttet selskap og felles kontrollert virksomhet	12, 19	11 894 000	11 294 000
Andre fordringer	12	531 000	7 000
Sum finansielle anleggsmidler		15 313 000	13 690 000
Sum anleggsmidler		553 195 000	590 525 000
Omløpsmidler			
Varer			
Varer		6 450 000	7 149 000
Sum varer		6 450 000	7 149 000
Fordringer			
Andre fordringer	12	11 421 000	11 579 000
Sum fordringer		11 421 000	11 579 000
Investeringer			
Sum investeringer		0	0
Bankinnskudd, kontanter og lignende			
Bankinnskudd, kontanter og lignende	13	115 001 000	110 557 000
Sum bankinnskudd, kontanter og lignende		115 001 000	110 557 000



Sum omløpsmidler		132 872 000	129 285 000
SUM EIENDELER		686 067 000	719 810 000
BALANSE - EGENKAPITAL OG GJELD			
Egenkapital			
Innskutt egenkapital			
Selskapskapital	15, 16	1 894 000	1 955 000
Overkurs	15	284 543 000	293 637 000
Annen innskutt egenkapital		0	0
Sum innskutt egenkapital		286 437 000	295 592 000
Opptjent egenkapital			
Annen egenkapital	15	149 014 000	125 096 000
Minoritetsinteresser	15	1 991 000	188 000
Sum opptjent egenkapital		151 005 000	125 284 000
Sum egenkapital		437 442 000	420 876 000
Gjeld			
Langsiktig gjeld			
Pensjonsforpliktelser	6	3 132 000	2 892 000
Andre avsetninger for forpliktelser	17		3 436 000
Sum avsetninger for forpliktelser		3 132 000	6 328 000
Annen langsiktig gjeld			
Gjeld til kredittinstitusjoner	12, 14,12	190 707 000	234 461 000
Sum annen langsiktig gjeld		190 707 000	234 461 000
Sum langsiktig gjeld		193 839 000	240 789 000
Kortsiktig gjeld			
Gjeld til kredittinstitusjoner	12, 14,12	36 132 000	39 798 000
Betalbar skatt	8	184 000	182 000
Kortsiktig konserngjeld			1 014 000
Annen kortsiktig gjeld	12, 19	18 471 000	17 149 000
Sum kortsiktig gjeld		54 787 000	58 143 000
Sum gjeld		248 626 000	298 932 000
SUM EGENKAPITAL OG GJELD		686 068 000	719 808 000



Organisasjonsnr: 922 480 834
SKIBSAKTIESELSKAPET NAVIGATION CO
LTD

NOTEOPPLYSNINGER - SELSKAP - alle poster oppgitt i hele tall

Sum Beløp

Balanseført verdi 31.12. Varige driftsmidler Immaterielle eiend.

Konsern, tilknyttet selskap m.v. - fordringer og gjeld

Fordringer

Samlet beløp - tilknyttet selskap Årets Fjorårets

Samlet beløp - foretak i samme konsern Årets Fjorårets

Samlet beløp - foretak i samme konsern Årets Fjorårets

Samlet beløp - felles kontrollert virksomhet Årets Fjorårets

Pantstillelse Beløp

Beholdning av egne aksjer Antall Pålydende Andel av aksjek.

Note

2

Lån og sikkerhetsstillelse til medlemmer

Er det gitt lån eller sikkerhetsstillelse til ledende personer: Nei

Opplysninger om:

Medlemmer av:

Mer om lån og sikkerhetsstillelse



Organisasjonsnr: 922 480 834
SKIBSAKTIESELSKAPET NAVIGATION CO
LTD

NOTEOPPLYSNINGER - KONSERN

- alle poster oppgitt i hele tall



Årsoppgjør

Konsernet

Skipsaktieselskapet Navigation Co Ltd - Group

2023

Årsberetning

Årsregnskap

- Resultatregnskap
- Balanse
- Kontantstrømpoppstilling
- Noter

Skipsaktieselskapet Navigation Co Ltd - Group - Konsern

Styrets årsberetning for morselskap og konsern 2023

Gjennom investeringer i heleide datterselskaper er Skibsaktieselskapet Navigation Co. Ltd. morselskap i konsernet. Virksomheten i morselskapet drives fra Bergen, Norge.

De ulike aktivitetene i datterselskapene er:

- Sjøveis transport av kjemikalier
- Sjøveis transport av tørrlast i bulk og stykkgoods
- Investering, drift og utvikling av eiendommer
- Investeringer i teknologiske prosjekter med spisskompetanse
- Managementvirksomhet som omfatter drift av skip, forretningsførsel og administrasjon

Shippingaktivitetene i konsernet

Masterbulk AS er eierselskap for konsernets flåte av 16 "Open Hatch Gantry Crane Bulk Carrier" -skip. Kommersiell drift av skipene forestås av samarbeidsselskapet Saga Welco AS. Operasjonell og teknisk drift av skipene forestås av Westfal-Larsen Management AS hvorav Zeaborn Ship Management (Singapore) gjennom 2023 har vært benyttet for teknisk management for 8 av skipene.

Saga Welco har langsiktige fraktkontrakter med store produsenter av pulp/papirmasse, primært ut fra Sør-Amerika med skipninger til Kina, Midt-Østen og Europa. Ratene i det generelle tørrbulkmarkedet var svakere i 2023 enn foregående år, delvis som et resultat av normalisering av operasjonstid i havn. Dette ble gjenspeilt i ratene til Saga Welco der rundreiseresultatet ble vesentlig lavere i 2023 enn i 2022. Følgelig ble konsernets inntjening fra virksomhetsresultatet betydelig svekket fra 2022 til 2023.

Gjennom Saga Welco er gruppen med å støtte initiativet fra maritime myndigheter om å redusere karbonavtrykket innen næringen. Selskapet har gjennomført en rekke tiltak på egne skip som har redusert bunkersforbruk og utslipp. I tillegg er innblanding av biofuel under uttesting.

Hovedaktiviteten i Westfal-Larsen & Co AS er å eie kjemikalietankskip. Teknisk drift av disse skipene forestås av Westfal-Larsen Management AS, mens befraktning for alle skipene forestås av Westchart AS.

Hovedaktiviteten i Welco Eco Ship AS er å eie de to kjemikalietankskipene MT Leikanger og MT Lindanger, som kan benytte metanol til drivstoff. Teknisk drift av skipene forestås av Westfal-Larsen Management AS, mens befraktning for skipene forestås av Westchart AS. Begge skipene er sluttet på lange tidscertepartier.

Spotratene i kjemikalietankmarkedet var gode også gjennom 2023, om enn på et noe lavere nivå enn i 2022. Virksomhetsområdet bidro således med gode resultater for konsernet gjennom året.

Eiendom

Konsernets eiendommer forvaltes og utvikles gjennom datterselskapet J. Berstad Eiendom AS. Driften gjennom 2023 har gått som planlagt og det all vesentligste av leiearealet var utleid gjennom året, med unntak av en eiendom på Nøstet i Bergen. Arbeidet med prosjektering og utvikling av disse tomteområdene og eiendommene på Nøstet fortsatte med god progresjon gjennom 2023.

Andre investeringer i konsernet

Primozone Production AB utvikler og selger en ny type ozongenerator. Anvendelsesområdet for generatorene er bredt og produktene brukes bl.a. til rensing av vann og i ulike industrielle prosesser. Virksomheten er lokalisert i og drives ut fra Løddekøpinge, Sverige.

Aktiviteten som konsernet drev gjennom Wallendahl AS, med salg av utstyr til hus og hjem, ble solgt i 2023.



Arbeidsmiljø og personale

Arbeidsmiljøet i konsernet er vurdert til å være tilfredsstillende. Registrert sykefravær blant kontoransatte i Norge gjennom 2023 var 2,8%. I 2022 var registrert sykefravær 3,4%.

Det ble i 2023 ikke registrert tilfeller av større havarisaker eller tilfeller av oljesøl/forurensning. Det ble heller ikke registrert tilfeller av større personskader som følge av uhell om bord eller på land.

Selskapene i konsernet har som målsetning at det ikke skal forekomme forskjellsbehandling som strider mot gjeldende lov om likestilling og forbud mot diskriminering. Dette følges opp blant annet gjennom likebehandling i rekrutteringsprosesser. Morselskapet har i 2023 hatt to ansatte, begge menn. Selskapets styre består av to kvinner og tre menn.

Miljørapportering

Konsernets skipsfartsvirksomhet drives innenfor de internasjonale miljøkrav som til enhver tid regulerer slik virksomhet. Drift av skip innebærer risiko for forurensning av det ytre miljø. Ved bruk av anerkjente kvalitetssikringsprinsipper søker rederiselskapene gjennom de innkjøpte tjenester fra Westfal-Larsen Management AS og Zeaborn Ship Management (Singapore) å begrense denne risikoen gjennom forsvarlige driftsrutiner, forebyggende løpende vedlikehold og kontroll med at driften skjer ved hjelp av kvalifisert personell. Konsernets shippingvirksomhet finansieres i det all vesentligste av banker som er deltagende i Poseidon-prinsippene. Eiendomsvirksomheten er deltager i Grønn Byggallianse med fokus på miljø og bærekraft i bygg- og eiendomssektoren.

Fortsatt drift

Årsregnskapet er avlagt under forutsetning om fortsatt drift. Det er etter styrets oppfatning ingen forhold som tilsier noe annet.

Åpenhetsloven

For informasjon om selskapet med bakgrunn i åpenhetsloven henvises det til egen rapport på selskapets hjemmesider www.wlco.no under fanen «About us».

Resultat for 2023 og finansiell stilling pr. 31.12.2023 (tall for 2022 i parentes)

Etter styrets oppfatning gir det fremlagte resultatregnskap og balanse med tilhørende noter for morselskap og konsern fyllestgjørende informasjon om driften i året og den finansielle stillingen pr. 31.12.2023. Det har ikke inntruffet forhold etter regnskapsårets utgang utover det som er beskrevet eller fremgår av årsregnskapet med tilhørende noter, som er av betydning for bedømmelsen av morselskapets eller konsernets stilling.

Konsernet har som mål å redusere finansiell risiko innenfor sine virksomhetsområder, som hovedsakelig er USD og NOK basert. Den nåværende strategi inkluderer bruk av finansielle sikringsinstrumenter som reduserer variasjon av eksponering mot kostnader i annen valuta enn USD, endringer i bunkerpriser, samt rentebytteavtaler mot variasjon i renteutvikling tilknyttet langsiktig lån.

Resultatregnskapet for 2023 for morselskapet viser et driftsoverskudd på MNOK 0,4 (MNOK 0,4) og et årsunderskudd etter skatt på MNOK 4,6 (MNOK 44,0). Morselskapet har en egenkapitalandel på 94,8 % (88,3 %) av en totalbalanse på MNOK 3 525 (MNOK 3 793). Resultatregnskapet for 2023 for konsernet viser et driftsoverskudd på MUSD 25,5 (MUSD 77,8) og et årsoverskudd etter skatt og minoritetsinteresser på MUSD 14,1 (MUSD 60,9).



Konsernet har en egenkapitalandel på 63,8 % (58,5 %) av en totalbalanse på MUSD 686,1 (MUSD 719,8). Konsernets likvide midler består hovedsakelig av bankinnskudd og obligasjoner og var ved utløpet av 2023 på totalt MUSD 115,0 (MUSD 110,6). Konsernets kontantstrøm har gjennom året vært positiv med MUSD 4,4 (MUSD 39,5).

Westfal-Larsen & Co. AS fikk for 2023 et driftsoverskudd på MUSD 16,0 (MUSD 19,9) og et årsoverskudd etter skatt på MUSD 12,1 (MUSD 15,8).

Welco Eco Ship AS fikk for 2023 et driftsoverskudd på MUSD 7,2 (MUSD 7,5) og et årsoverskudd etter skatt på MUSD 4,7 (MUSD 4,0).

Masterbulk AS fikk for 2023 et driftsoverskudd på MUSD 0,7 (MUSD 47,8) og et årsunderskudd etter skatt på MUSD 3,4 (MUSD 41,3).

Eiendomsvirksomheten fikk for 2023 et samlet driftsoverskudd på MNOK 8,0 (MNOK 14,5) og et årsunderskudd før skatt på MNOK 0,3 (MNOK 9,7).

I Westfal-Larsen Technology AS var det i 2023 et driftsunderskudd på MNOK 0,3 (MNOK -0,3) og et årsunderskudd etter skatt på MNOK 47,8 (MNOK -65,6).

Nøstet Brygge AS (tidligere Wallendahl Holding AS) fikk for 2023 et driftsunderskudd på MNOK 0,5 (MNOK -0,3) og et årsoverskudd etter skatt på MNOK 1,9 (MNOK 0,1). Datterselskapet Wallendahl AS fikk et driftsunderskudd på MNOK 6,5 (MNOK -6,4) og et årsunderskudd etter skatt på MNOK 2,5 (MNOK -5,0) for 2023.

Styret anser morselskapets og konsernets finansielle stilling som tilfredsstillende.

De pågående krigene i Ukraina og Midtøsten skaper fortsatt stor usikkerhet med økt volatilitet i den globale økonomien og høye energipriser. I tillegg har nylige hendelser med militsangrep på handelsflåten i Rødehavet ført til omdirigering av fartøyer rundt Kapp det Gode Håp i stedet for å passere gjennom Suez-kanalen. De direkte konsekvensene for konsernet er så langt begrenset, men det kan ikke utelukkes at effekten er negativ på lengre sikt. For inneværende år forventer imidlertid styret at selskapets økonomiske resultater vil være på linje med året før.

Styreansvarsforsikring

Styreansvarsforsikring har blitt tegnet hos Tryg Forsikring og gjelder for nåværende, tidligere eller fremtidig styremedlem, administrerende direktør/daglig leder. Forsikringen omfatter også andre ansatte i stilling eller verv med personlig ledelsesansvar. Forsikringen omfatter sikredes personlige erstatningsansvar for formueskade sikrede på grunnlag av uaktsomhet har påført noen i egenskap avstilling eller verv, samt forsikringstakers rettslige erstatningsansvar for formueskade påført innehaver av verdipapirer utstedt av forsikringstaker.




Årsresultat og disponeringer

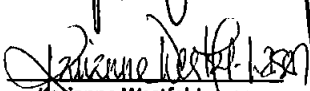
Morselskapets resultatregnskap for 2023 viser et årsunderskudd etter skatt på MNOK 4,6. Styret foreslår følgende disponering:

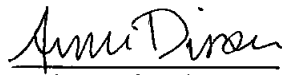
Avsatt til utbytte	MNOK 0,0
Overført annen egenkapital:	MNOK -4,6
Sum disponering:	MNOK -4,6


Bergen, 7. juni 2024


Styret i Skibsaktieselskapet Navigation Co. Ltd.



Bernt J S Petersen
styreleder


Karianne Westfal-Larsen
styremedlem


Anne Marie C Dinesen
styremedlem


Rolf Westfal-Larsen jr
styremedlem


Alexander Greg
styremedlem


Ulrich Müller
daglig leder

**Resultatregnskap 01.01-31.12****Skibsaktieselskapet Navigation Co Ltd - Group**

USD 1000

	Note	2023	2022
Fraktinntekter	3, 19	176 377	222 967
Reiseavhengige kostnader	19	<u>25 167</u>	<u>28 335</u>
Reiseresultat på T/C basis		<u>151 210</u>	<u>194 632</u>
Salgsinntekter	3	8 230	11 162
Andre driftsinntekter	3, 4	<u>4 797</u>	<u>5 378</u>
Sum driftsinntekter		<u>164 237</u>	<u>211 172</u>
Varekostnad		3 704	5 048
Driftskostnad		67 037	64 282
Administrasjonskostnader	5, 6	16 778	18 082
Ordinære avskrivninger	10	51 220	46 002
Annen driftskostnad		<u>0</u>	<u>0</u>
Sum driftskostnader		<u>138 740</u>	<u>133 415</u>
Driftsoverskudd/(underskudd)		<u>25 497</u>	<u>77 757</u>
Finansinntekter (ekskl. agio)	7	6 808	2 551
Finanskostnader (ekskl. disagio)	7	<u>19 053</u>	<u>17 975</u>
Netto finansinntekter/(kostnader)		<u>-12 245</u>	<u>-15 424</u>
Realisert agio/(disagio)		<u>622</u>	<u>-1 119</u>
Netto agio/(disagio)		<u>622</u>	<u>-1 119</u>
Overskudd/(underskudd) før skattekostnad		<u>13 874</u>	<u>61 214</u>
Skattekostnad	8	<u>-290</u>	<u>293</u>
Årsoverskudd/(underskudd)		<u>14 164</u>	<u>60 922</u>
Minoritetsandel	9	<u>111</u>	<u>26</u>
Resultat etter minoritetsinteresser		<u>14 275</u>	<u>60 947</u>

Skibsaktieselskapet Navigation Co Ltd - Group - Konsern



Balanse pr. 31. desember

Skibsaktieselskapet Navigation Co Ltd - Group

USD 1000

	Note	2023	2022
EIENDELER			
Andre rettigheter	10	160	183
Utsatt skattefordel	8	2 276	2 037
Sum immaterielle eiendeler		2 436	2 220
Eiendommer	10, 14	25 850	25 145
Skip	10, 14	508 924	548 526
Driftsløsøre	10	672	944
Sum varige driftsmidler		535 446	574 614
Investering i felleskontrollert virksomhet	11	2 888	2 389
Andel egenkapital i Saga Welco Pool	12, 19	11 894	11 294
Andre fordringer	12	531	7
Sum finansielle anleggsmidler		15 313	13 689
Sum anleggsmidler		553 194	590 523
Varer for videresalg		1 804	2 050
Beholdning ombord i skip		4 646	5 099
Andre fordringer	12	11 421	11 579
Kontanter og kontantekvivalenter	13	115 001	110 557
Sum omløpsmidler		132 873	129 286
Sum eiendeler		686 067	719 808


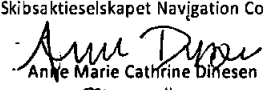

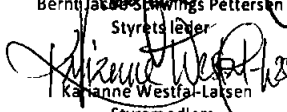

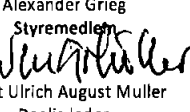
Skibsaktieselskapet Navigation Co Ltd - Group - Konsern

**Balanse pr. 31. desember****Skibsaktieselskapet Navigation Co Ltd - Group**

USD 1000

	Note	2023	2022
EGENKAPITAL OG GJELD			
Aksjekapital	15, 16	1 894	1 955
Overkurs	15	284 543	293 637
Sum innskutt egenkapital		286 437	295 592
Annen egenkapital	15	149 014	125 096
Sum opptjent egenkapital		149 014	125 096
Minoritetsinteresser	15	1 991	188
Sum egenkapital		437 442	420 876
Pensjonsforpliktelser	6	3 132	2 892
Andre avsetninger	17	0	3 436
Sum avsetninger for forpliktelser		3 132	6 328
Gjeld til kredittinstitusjoner	12, 14	162 150	197 725
Leieavtaler	12, 18	28 557	36 736
Sum annen langsiktig gjeld		190 707	234 461
Gjeld til kredittinstitusjoner	12, 14	27 109	31 108
Leieavtaler	12, 18	9 023	8 690
Betalbar skatt	8	184	182
Avsatt utbytte		0	1 014
Annen kortsiktig gjeld	12, 19	18 471	17 149
Sum kortsiktig gjeld		54 787	58 143
Sum gjeld		248 625	298 932
Sum egenkapital og gjeld		686 067	719 809

BERGEN, 07.06.2024
Styret for Skibsaktieselskapet Navigation Co Ltd - Group

 Bernt Jacobsen Styrets leder	 Anne Marie Cathrine Dinesen Styremedlem	 Alexander Grieg Styremedlem
 Kari Anne Westfal-Larsen Styremedlem	 Rolf Westfal-Larsen Styremedlem	 Bernt Ulrich August Muller Daglig leder

Skibsaktieselskapet Navigation Co Ltd - Group - Konsern

**Kontantstrømoppstilling 01.01-31.12****Skibsaktieselskapet Navigation Co Ltd - Group**

USD 1000

	2023	2022
Kontantstrømmer fra operasjonelle aktiviteter		
Resultat før skattekostnad	13 874	61 214
Periodens betalte skatt	-182	-370
Ordinære avskrivninger	45 065	41 604
Avskrivninger av aktiverte dokkingskostnader	6 155	4 398
Avskrivning av balanseførte kostnader	497	1 236
Endring i varelager inkludert beholdning ombord i skip	699	-135
Reduksjon (økning) i kortsiktige fordringer	158	-13 122
Økning (reduksjon) i annen kortsiktig gjeld	1 322	-6 759
Endring i pensjon og avsetninger	56	2 640
Endring i andre tidsavgrensingsposter	-761	2 512
Netto kontantstrøm fra operasjonelle aktiviteter	66 884	93 218
Kontantstrømmer fra investeringsaktiviteter		
Investering i varige driftsmidler	-13 905	-16 620
Netto kontantstrøm fra investeringsaktiviteter	-13 905	-16 620
Kontantstrømmer fra finansieringsaktiviteter		
Opptak av ny gjeld	78 564	0
Nedbetaling av gjeld	-125 133	-32 825
Utbetalinger av utbytte	-1 966	-4 262
Netto kontantstrøm fra finansieringsaktiviteter	-48 535	-37 087
Netto endring i kontanter og kontantekvivalenter	4 444	39 511
Likvide plasseringer 01.01.(*)	110 557	71 046
Likvide plasseringer 31.12.(*)	115 001	110 557

* Likvide plasseringer inkluderer kontanter, bankinnskudd og verdipapirer.



Noter til årsregnskapet

Note 1 Regnskapsprinsipper - Konsern

Årsregnskapet er satt opp i samsvar med regnskapsloven og god regnskapsskikk. Morselskapets forretningskontor er i Bergen.

Konsernregnskapet er tilgjengelig i Fabrikkgaten 6, 5056 Bergen og Brreg.no.

Konsolidering

Selskapsoversikt som viser hvilke selskaper konsernregnskapet består av er vist i note 2. USD er valgt som presentasjonsvaluta for konsernet fordi dette er funksjonell valuta for den mest vesentlige delen av konsernet.

Konsernregnskapet omfatter morselskapet og alle selskaper der morselskapet direkte eller indirekte har bestemmende innflytelse. Bestemmende innflytelse oppnås normalt når konsernet eier mer enn 50% av aksjene i selskapet, og konsernet er i stand til å utøve faktisk kontroll over selskapet. Konsernregnskapet er utarbeidet som om konsernet var en økonomisk enhet. Transaksjoner og mellomværende mellom selskapene i konsernet er eliminert. Konsernregnskapet er utarbeidet etter ensartede prinsipper, ved at datterselskapet følger de samme regnskapsprinsipper som morselskapet.

Klassifisering og vurdering av balanseposter

Omløpsmidler og kortsiktig gjeld omfatter poster som forfaller til betaling innen ett år etter regnskapsårets slutt.

Øvrige poster er klassifisert som anleggsmiddel/langsiktig gjeld.

Investering i datterselskap

Datterselskaper vurderes etter kostmetoden i selskapsregnskapet. Investeringene er vurdert til anskaffelseskost for aksjene med mindre nedskrivning har vært nødvendig. Det er foretatt nedskrivning til virkelig verdi når verdifall skyldes årsaker som ikke kan antas å være forbigående eller det må anses nødvendig etter god regnskapsskikk.

Nedskrivninger er reversert når grunnlaget for nedskrivning ikke lenger er til stede.

Utbytte og andre utdelinger er inntektsført samme år som de er avsatt i datterselskapet.

Resultat og balanseposter for utenlandske datterselskap blir omregnet til USD etter dagskursmetoden. Alle postene i balansen omregnes til balansedagens kurs mens resultatregnskapet blir omregnet til gjennomsnittskurs for regnskapsåret.

Inntektsføringsprinsipper

Inntektsføring ved salg av varer skjer på leveringstidspunktet. For shippingaktiviteten blir brutto fraktinntekter samt inntekter fra time-charteravtaler inntektsført når de er opptjent og klassifisert som fraktinntekter i resultatregnskapet. Reiseavhengige kostnader knyttet til fraktinntekter presenteres på egen linje i resultatregnskapet som en inntektsreduksjon under driftsinntekter. Ved overgangsreiser periodiseres brutto fraktinntekter og reiseavhengige kostnader jevnt over reiseperioden.



Varige driftsmidler

Varige driftsmidler inklusiv driftsmidler under finansiell leasing balanseføres og avskrives over driftsmidlets forventede levetid. Driftsmidlenes kostpris reduseres før avskrivning med en forventet skrapverdi som er gjenstand for en årlig revurdering.

Ved dokkingkostnader anvendes balanseføringsmodellen som i korthet går ut på å balanseføre kostnadene ved dokking på dokkingtidspunktet og avskrive disse over perioden frem til neste dokking.

Skip som har tilnærmet samme størrelse, egenskaper og opererer i samme marked er gruppert sammen og defineres som en kontantgenererende enhet i forbindelse med nedskrivningsvurderinger av eiendeler i konsernet.

Ved eventuelle vesentlige verdifall som ikke er forbigående, vil nedskrivning til virkelig verdi bli foretatt. Virkelig verdi defineres som den høyeste av salgsverdi og nåverdi av fremtidig inntjening. Reversering av nedskrivning er begrenset oppad til den verdi eiendelen ville hatt dersom nedskrivning ikke var blitt foretatt.

Finansielle anleggsmidler

Tilknyttet selskap og felleskontrollert virksomhet er vurdert etter egenkapitalmetoden i konsernregnskapet. Konsernets andel av resultatet er basert på de investerte selskaperes resultat etter skatt med fradrag for interne gevinster og eventuelle avskrivninger på merverdi som skyldes at kostpris var høyere enn den ervervede andelen av balanseført egenkapital. I resultatregnskapet er resultatandelene vist under andre finansinntekter, mens eiendelene i balansen er vist under finansielle anleggsmidler. Øvrige anleggsmidler vurderes til anskaffelseskost, men nedskrives til virkelig verdi dersom verdifallet ikke forventes å være forbigående.

Finansielle instrumenter

Terminkontrakter benyttes for å kurssikre fremtidige kontantstrømmer i valuta. Forskjeller mellom terminkurs og balansedagens kurs er behandlet etter prinsippene for verdsettelse av poster i fremmed valuta, men urealiserte gevinster blir ikke inntektsført. Renteinstrumenter (rente-swaper) regnskapsføres gjennom amortisering over kontraktperioden og resultatet klassifiseres som en justering av finansinntekter/finansutgifter.

Varebeholdninger

Lager av innkjøpte varer er verdsatt til laveste av anskaffelseskost etter FIFO-prinsippet og virkelig verdi. Det foretas nedskrivning for påregnelig ukurans.

Omløpsmidler

Andre fordringer er oppført i balansen til laveste verdi av virkelig verdi og pålydende. Markedsbaserte verdipapirer er vurdert til markedsverdi. Kostpris for verdipapirer i valuta settes til anskaffelsespris i valuta vurdert til valutakurs ved regnskapsårets slutt, da investeringene likestilles med likviditetsplasseringer. Beholdninger ombord i skip er vurdert til anskaffelseskost.

Valuta

Transaksjoner i utenlandsk valuta omregnes til kursen på transaksjonstidspunktet. Alle pengeposter i utenlandsk valuta er vurdert etter kursen ved regnskapsårets slutt. Valutakursendringer resultatføres løpende i regnskapsperioden som realisert agio eller disagio. For 2023 er valutakursen USD/NOK 10,1724 (2022: 9,8573) benyttet ved omregning av balanseposter mens valutakursen USD/NOK 10,5685 (2022: 9,6245) er benyttet ved omregning av resultatposter.



Gjeld

Langsiktig og kortsiktig gjeld balanseføres til nominelt beløp ved regnskapsårets slutt. Lån i annen valuta enn presentasjonsvaluta vurderes til kurs ved regnskapsårets slutt. Første års avdrag er vist som kortsiktig gjeld.

Pensjoner

Pensjonskostnader og pensjonsforpliktelser beregnes etter lineær opptjening basert på forutsetninger om diskonteringsrente, fremtidig regulering av lønn, pensjoner og ytelser fra folketrygden, fremtidig avkastning på pensjonsmidler samt aktuarmessige forutsetninger om dødelighet, frivillig avgang, osv. Pensjonsmidler er vurdert til virkelig verdi og fratrukket i netto pensjonsforpliktelser i balansen. Endringer i forpliktelsen som skyldes endringer i pensjonsplaner resultatføres. Endringer i forpliktelsen og pensjonsmidlene som skyldes endringer i og avvik i beregningsforutsetningene (estimatendringer), fordeles over antatt gjennomsnittlig gjenværende opptjeningstid hvis avvikene ved årets begynnelse overstiger 10% av det største av bruttopensjonsforpliktelser og pensjonsmidler. Prinsippendringer som gir betydelige endringer i resultatført pensjonskostnad og netto pensjonsforpliktelse blir ført direkte mot egenkapitalen.

Leieavtaler

Leieavtaler hvor det vesentlige av risiko og avkastning som er forbundet med eierskap av eiendelen ikke er overført til selskapet, klassifiseres som operasjonelle leieavtaler. Leiebetalinger klassifiseres som driftskostnad og resultatføres lineært over kontraktsperioden. En leieavtale klassifiseres som finansiell eller operasjonell i samsvar med avtalens reelle innhold. Dersom det vesentligste av økonomisk risiko og kontroll knyttet til det underliggende leieobjekt er gått over på leietaker klassifiseres avtalen som finansiell og tilhørende eiendeler og forpliktelser balanseføres.

Skatter

Skattekostnaden i resultatregnskapet omfatter både periodens betalbare skatt og endring i utsatt skatt. Utsatt skatt er beregnet med 22% på grunnlag av de midlertidige forskjeller som eksisterer mellom regnskapsmessige og skattemessige verdier, samt ligningsmessig underskudd til fremføring ved utgangen av regnskapsåret. Skatteøkende og skattereduserende midlertidige forskjeller som reverseres eller kan reverseres i samme periode er utlignet.

Kontantstrømoppstilling

Kontantstrømoppstillingen er utarbeidet etter den indirekte metode. Kontanter og kontantekvivalenter omfatter kontanter, bankinnskudd, og andre kortsiktige likvide plasseringer.

Langsiktige tilvinningskontrakter/varer

Konsernet har valgt å bruke løpende avregningsmetode med fortjeneste som prinsipp for regnskapsføring av igangværende prosjekt. Fullføringsgrad beregnes som forholdet mellom påløpte kontraktskostnader på balansedagen og totale estimerte kontraktskostnader.

Forskning og utvikling

Skattefunntilskudd blir regnskapsført som kostnadsreduksjon.

Bruk av estimater

Konsernet har brukt estimater og forutsetninger som har påvirket resultatregnskapet og verdsettelsen av eiendeler og gjeld, samt usikrede eiendeler og forpliktelser på balansedagen under utarbeidelsen av årsregnskapet i henhold til god regnskapsskikk.



Immaterielle eiendeler

Immaterieller som er kjøpt enkeltvis balanseføres til anskaffelseskost. Immaterielle eiendeler med begrenset økonomisk levetid avskrives planmessig. Immaterielle eiendeler nedskrives til virkelig verdi dersom de forventede økonomiske fordelene ikke dekker balanseført verdi og eventuelle gjenstående tilvirkningsutgifter.



Note 2 Selskapsoversikt – Konsern

Konsernet omfatter følgende selskaper:

Morselskap:

Skibsaktieselskapet Navigation Co Ltd.

Datterselskaper:

Shippingvirksomheter:

	<u>Eierandel:</u>	<u>Forretningskontor</u>
Westfal-Larsen & Co. A/S	100 %	Bergen
Welco Eco Ship AS	100 %	Bergen
Welco Eco Shipholding AS	100 %	Bergen
Westfal-Larsen Group Resources AS	100 %	Bergen
Westfal-Larsen Management AS	100 %	Bergen
Westchart AS	100 %	Bergen
Westgas Management AS	100 %	Bergen
Westgas AS	100 %	Bergen
Armadora AS	100 %	Bergen
Masterbulk AS	100 %	Bergen
Westfal-Larsen Shipping AS	100 %	Bergen
Westfal-Larsen Shipping do Brasil Comercio Maritimo Ltda	100 %	Rio de Janeiro, Brasil

Eiendom og øvrige investeringer:

J. Berstad Eiendom AS	100 %	Bergen
Kong Oscarsgate 62 AS	100 %	Bergen
Nøstet Sjøfront AS	100 %	Bergen
Teatergaten 35 AS	100 %	Bergen
Sandviksbøder 1 AS	66 %	Bergen
Strandgaten 14 Bergen AS	100 %	Bergen
SB 1 Holding AS	66 %	Bergen

Teknologiselskaper:

Westfal-Larsen Technology AS	100 %	Bergen
Multi Pulse Sweep International AS	100 %	Bergen
Westfal-Larsen Eiendom AS	100 %	Bergen
Primozone Inc.	100 %	Florida, USA
Primozone Production AB	100 %	Løddekøpinge, Sverige

Varehandel:

Nøstet Brygge AS	100 %	Bergen
Wallendahl AS	100 %	Bergen



Note 3 Segmentinformasjon - Konsern

USD 1000

	2023	2022
Driftsinntekter pr. virksomhetsområder:		
Kjemikalie	72 335	74 466
Tørrlast	78 875	120 166
Managementgodtgjørelse	97	99
Varehandel	8 230	11 162
Leieinntekter og andre inntekter	4 700	5 279
Sum driftsinntekter	164 237	211 172

For virksomhetsområdet Kjemikalie vises driftsinntekter etter fradrag av reiseavhengige kostnader.

Geografisk fordeling

Asia	15 647	14 735
Europa	104 158	148 463
Amerika	44 432	47 974
Sum driftsinntekter	164 237	211 172
Herav driftsinntekter i Norge	85 240	128 794

Note 4 Andre driftsinntekter – Konsern

USD 1000

Andre driftsinntekter består av:

	2023	2022
Leieinntekter	4 327	5 046
Andre inntekter	470	332
Sum andre driftsinntekter	4 797	5 378



Note 5 Lønnskostnader, antall ansatte, godtgjørelser og lån - Konsern

USD 1000

	2023	2022
Lønnskostnader for ikke seilende personell		
Lønninger	6 782	8 164
Arbeidsgiveravgift	1 339	1 643
Pensjonskostnader	1 582	1 229
Sum lønnskostnader	9 703	11 036
Andre administrasjonskostnader	7 075	7 046
Totale administrasjonskostnader	16 778	18 082

	2023	2022
Antall årsverk		
Seilende personell	526	491
Øvrige ansatte	67	76

	Lønn	Andre godtgjørelser
Godtgjørelser – USD		
Administrerende direktør	337 783	2 918
Styret	0	146 780

Revisor

Kostnadsført honorar til revisor for 2023 er eksklusiv merverdiavgift og fordelt slik:

USD

	Morselskap	Datterselskap revidert av morselskapets revisor	Datterselskap revidert av andre revisjons-selskap	
Revisjon	35 861	150 624	0	
Revisjonsrelaterte tjenester	14 193	55 990	0	
Skatterådgivning	3 501	35 785	0	
Andre tjenester	1 135	32 344	0	
Sum	54 691	274 743	0	



Note 6 Pensjoner – Konsern

Westfal-Larsen Management AS, Westchart AS, J Berstad Eiendom AS, Westfal-Larsen Group Resources AS og Skibsaktieselskapet Navigation Co Ltd. har tjenstepensjonsordning i livsforsikringsselskap for sine ansatte. Konsernet har innskuddsbasert pensjonsordning for ansatte i Storebrand ASA og en driftspensjonsordning sikret i Storebrand Assets Management.

Tjenstepensjonsordningene for de ansatte i J. Berstad AS og Wallendahl AS er avsluttet. De ansatte har fått tilbud om nye pensjonsordninger i de selskaper som overtok varebeholdningen i Wallendahl AS.

Pensjonsordningene dekker 41 personer per 31. desember 2023.

Alle pensjonsordningene behandles i henhold til Norsk Regnskapsstandard for pensjonskostnader (NRS 6).

USD 1000

	2023	2022
Pensjonskostnader		
Pensjonskostnad fra den kollektive pensjonsordningen	234	250
Pensjonskostnad fra den innskuddsbaserte pensjonsordningen	1 257	960
Arbeidsgiveravgift pensjon	91	19
Sum pensjonskostnader	1 582	1 229
Pensjonsforpliktelser		
Pensjonsforpliktelse fra den kollektive pensjonsordningen	2 882	2 681
Pensjonsforpliktelse fra den innskuddsbaserte pensjonsordningen	250	211
Sum pensjonsforpliktelser	3 132	2 892

Aktuarmessige beregninger er foretatt av livsforsikringsselskapene basert på informasjon fra Westfal-Larsen Group Resources AS. Ved beregningene er følgende forutsetninger lagt til grunn:

	31.12.2023	31.12.2022
Diskonteringsrente:	3,10 %	3,00 %
Forventet lønnsregulering:	3,50 %	3,50 %
Forventet G-regulering:	3,25 %	3,25 %
Forventet avkastning på fondsmidler:	4,80 %	4,70 %

Som aktuarmessige forutsetninger for demografiske faktorer og avgang er lagt til grunn vanlig benyttede forutsetninger innen forsikring.



Note 7 Finansposter - Konsern

USD 1000

	2023	2022
Renteinntekter	4 903	1 067
Aksjeutbytte	1	0
Gevinst ved salg av verdipapirer	1 904	1 484
Andre finansinntekter	0	0
Sum finansinntekter	6 808	2 551
Rentekostnader	17 370	13 716
Finanskostnader for innleide skip	0	2 234
Verdijustering av aksjer	5	0
Andre finanskostnader	1 678	2 025
Sum finanskostnader	19 053	17 975
Netto finansinntekter/(kostnader)	-12 245	-15 424

Renteswapavtaler

Konsernet har inngått en renteswapavtale i NOK på NOK 50,0 mill. som forfaller i 2025.

Ved utgangen av året var markedsverdien på denne avtalen positiv med NOK 1,697 mill.

Renteswapavtalen har i 2023 gitt en positivt avkastning på NOK 1 059 684.

Resultatet av renteswapavtalen blir klassifisert som finansiell gevinst eller tap.

Valutaterminkontrakter

Konsernet har inngått terminkontrakter for å sikre fremtidig eksponering mot andre valutaer enn USD.

Per 31.12.2023 var det inngått følgende kontrakter med forfall i 2024.

Salgsvaluta	Beløp	Salgskurs	Kjøpsvaluta	Beløp
USD	200 000	10,0007	NOK	2 001 380
USD	300 000	10,4512	NOK	3 135 370
USD	600 000	10,9679	NOK	6 580 720
USD	2 000 000	10,1181	NOK	22 236 120

Markedsverdien på de uoppgjorte terminkontraktene utgjør en positiv verdi på NOK 2 490 885.

Resultatet av terminkontraktene blir klassifisert som agio eller disagio.



Note 8 Skatt - Konsern

USD 1000

Betalbar skatt fremkommer slik:	2023	2022
Ordinært resultat før skattekostnad	13 874	61 214
Resultat fra rederiselskaper	-13 419	-61 152
Ordinært resultat fra andre selskaper	455	62
Netto finansinntekt fra rederiselskaper	-17 463	-36 427
Resultat fra deltakerlignede selskaper	0	0
Permanente forskjeller:		
- Ikke skattepliktig agio i rederiselskaper	12 161	32 027
- Ikke fradragsberettigede renter i rederiselskaper	17 478	11 262
- Andre permanente forskjeller	-902	-2 252
Endring midlertidige forskjeller	949	2 126
Grunnlag betalbar skatt	12 678	6 798
22% betalbar skatt på årets resultat	2 789	1 496
Årets skattekostnad fremkommer slik:	2023	2022
Betalbar skatt på årets resultat	2 789	1 496
Endring utsatt skatt/(skattefordel)	18	553
Skatteeffekt av andre permanente forskjeller	-3 097	-1 756
Årets totale skattekostnad	-290	293
Betalbar skatt i balansen fremkommer slik:	2023	2022
Betalbar skatt på årets resultat	0	0
Tonnasjeskatt	184	182
Sum betalbar skatt i balansen	184	182

Tonnasjeskatt er klassifisert som driftskostnad og medtatt i de rapporterte driftskostnader.



Spesifikasjon av grunnlag for utsatt skatt/skattefordel	2023	2022
Varige driftsmidler inkludert goodwill	-2 942	-2 359
Investering i datterselskaper	0	-111
Andre midlertidige forskjeller	-1 152	-941
Fordringer	-2	-5
Renteswap	0	40
Pensjonsforpliktelser	-5 005	-4 426
Fremførbart underskudd	-37 725	-39 926
Sum midlertidige forskjeller	-46 826	-47 728
22% utsatt skatt/(utsatt skattefordel)	-10 302	-10 500
Ikke balanseført utsatt skattefordel	8 026	8 463
Balanseført utsatt skatt/(skattefordel)	-2 276	-2 037



Note 9 Minoritetsinteresser - Konsern

Minoritetsinteressene har følgende andel av resultat og balanse i konsernregnskapet:

USD 1000	Andel minoritets- interesse	
	2023	2022
Resultat		
34% av resultatet i SB1 Holding AS	-111	-26
Sum resultatandel for minoritetsinteresser som er innarbeidet i konsernregnskapet	-111	-26

Det er ikke innarbeidet andel av resultat og egenkapital i konsernregnskapet for minoritetsinteresser i selskaper som har negativ egenkapital.

USD 1000	Andel minoritets- interesse	
	2023	2022
Balanse		
34% av egenkapitalen i SB 1 Holding AS	1 991	188
Sum minoritetsinteresser som er innarbeidet i konsernregnskapet	1 991	188



Note 10 Varige driftsmidler og andre rettigheter - Konsern

USD 1000

	Andre rettigheter	Eien- dommer	Skip	Dokking	Drifts- løsøre	Totalt
Anskaffelseskost pr. 31.12.2022	2 440	47 602	967 472	33 743	11 711	1 062 968
Tilgang	0	3 560	2 589	7 669	167	13 985
Avgang	0	0	0	945	261	1 206
Anskaffelseskost pr. 31.12.2023	2 440	51 162	970 061	40 467	11 617	1 075 747
Akk. av- og nedskrivninger 31.12.2023	2 280	25 312	479 768	21 836	10 945	540 141
Balanseført verdi 31.12.2023	160	25 850	490 293	18 631	672	535 605
Årets ordinære avskrivninger	33	1 031	41 451	8 413	292	51 220
Årets nedskrivninger	0	0	0	0	0	0
Avskrivningstid (lineær)	10 år	50 år	25-30 år	5 år	5-10 år	

Nedskrivningsvurdering er gjennomført iht. reglene i norsk regnskapsstandard. Nedskrivning gjennomføres dersom gjenvinnbart beløp for den aktuelle vurderingsenhet (høyest av netto salgsverdi og bruksverdi) er lavere enn balanseført verdi. Gjenvinnbart beløp for konsernets skip er basert på innhentede uavhengige megleranslag og egne bruksverdieregninger. Det er ikke identifisert nedskrivningsbehov for konsernets skip i 2023.



Note 11 Investering i felleskontrollert virksomhet - Konsern

USD 1000

30.september 2014 investerte konsernet USD 571 124 i Saga Welco AS som overtok operasjon og befraktning av alle skip som inngår i konsernets tørrlastvirksomhet.
Balanseført egenkapital på anskaffelsestidspunktet tilsvarte 1 142 248 USD.

Konsernets andel (50%) aggregerte midlertidige forskjeller på de selskap det ikke er regnskapsført utsatt skatt på tilsvarende -541 209 USD.
Dette gir en utsatt skattefordel på 119 000 USD.

Konsernets eierandel og stemmeandel utgjør 50% og blir vurdert etter egenkapitalmetoden.
Saga Welco AS har forretningskontor i Tønsberg.
Konsernets andel av egenkapitalen i Saga Welco AS pr 31.12.2023 utgjør TUSD 2 888.

Verdi av investeringen i Saga Welco AS 31.12.2022	2 389
Andel resultat i Saga Welco AS i 2023	499
<u>Verdi av investeringen i Saga Welco AS pr. 31.12.2023</u>	<u>2 888</u>



Note 12 Fordringer og gjeld – Konsern

USD 1000

	2023	2022
Langsiktige fordringer		
Andel egenkapital i Saga Welco Pool	11 894	11 294
Selgerkreditt virksomhetsoverdragelse av Wallendahl AS	524	0
Andre langsiktige fordringer	7	7
Sum langsiktige fordringer	12 425	11 311
Forfall > 1 år	12 360	11 311

Selgerkreditt

Nedbetales over 8 år og 3 måneder med månedlige avdrag. Selgerkreditten er rentefri, men restsaldo skal oppjusteres med 40 % av stigning i KPI annethvert år. Første gang 01.01.2024.

Kortsiktige fordringer		
Påløpte driftsinntekter	5 765	4 525
Kundefordringer	4 544	6 462
Forskuddsbetalte utgifter	899	448
Andre fordringer	213	144
Sum kortsiktige fordringer	11 421	11 579

Langsiktig gjeld		
Gjeld til kredittinstitusjoner	162 150	197 725
Forpliktelser for innleide skip	28 557	36 736
Sum langsiktig gjeld	190 707	234 461
Forfall > 5 år	28 402	60 372

Kortsiktig gjeld		
Gjeld til kredittinstitusjoner	27 109	31 108
Forpliktelser for innleide skip	9 023	8 690
Leverandørgjeld	7 942	8 895
Offentlige avgifter	1 418	1 269
Andre	9 111	6 984
Sum kortsiktig gjeld	54 603	56 946

Langsiktig gjeld pr. valuta	Valuta		
Langsiktig gjeld	NOK	22 909	19 208
Langsiktig gjeld	USD	167 798	215 253
Sum langsiktig gjeld		190 707	234 461

Balanseførte lånekostnader		
Kortsiktig del	161	492
Langsiktig del	679	840
Sum balanseførte lånekostnader	840	1 332



Note 13 Kontanter og kontantekvivalenter – Konsern

USD 1000

	2023	2022
Bundne bankinnskudd	523	740
Bankinnskudd	114 478	104 045
Markedsbaserte obligasjoner	0	5 772
Sum kontanter og kontantekvivalenter	115 001	110 557

Markedsbaserte obligasjoner består av US-Treasury Notes.

Note 14 Pantstilfelse og garantiansvar – Konsern

Samlet pantegjeld utgjør USD 182,9 mill. Balanseført verdi av anleggsmidler hvor det er avgitt pant for denne gjelden utgjør USD 383,7 mill.

Av pantegjelden forfaller USD 27,2 mill. den 20. august 2024. Prosessen med refinansiering er startet og styret forventer at lånet blir refinansiert.



Note 15 Egenkapital - Konsern

USD 1000

	Aksje- kapital	Overkurs	Annen egenkap.	Minoritets- interesse	Sum egenkap.
Egenkapital pr. 31.12.2022	1 955	293 637	125 096	188	420 876
Omregningsdifferanse	-61	-9 094	9 210		55
Gjeldskonvertering *				3 219	3 219
Tilleggsutbytte for 2023			-983		-983
Avsatt utbytte for 2023			0		0
Konsernresultat 2023			15 691	-1 416	14 275
Egenkapital pr. 31.12.2023	1 894	284 543	149 014	1 991	437 442

* Gjeldskonvertering

I 2023 er selgerkreditten, NOK 32 749 333, i datterdatterselskapet SB 1 Holding AS konvertert til egenkapital.

Forrige år:

	Aksje- kapital	Overkurs	Annen egenkap.	Minoritets- interesse	Sum egenkap.
Egenkapital pr. 31.12.2021	2 185	328 194	31 425	1 458	363 261
Minoritetsinteresse			1 270	-1 270	0
Omregningsdifferanse	-230	-34 557	34 091		-695
Tilleggsutbytte for 2022			-1 623		-1 623
Avsatt utbytte for 2022			-1 014		-1 014
Konsernresultat 2022			60 947		60 947
Egenkapital pr. 31.12.2022	1 955	293 637	125 096	188	420 876



Note 16 Aksjekapital og aksjonærinformasjon - Konsern

Aksjekapitalen i morselskapet består av:

USD 1000

	Antall	Pålydende	Balanseført
A-Aksjer	13 738	70	110
B-Aksjer	261 538	70	2 085
Sum	275 276		2 195

Oversikt over aksjonærene i morselskapet pr 31.12.

	A-Aksjer	B-Aksjer	Eierandel
Nye Aasen AS	5 561	47 820	19,39 %
Skipsaksjeselskapet Kollen AS	5 561	47 820	19,39 %
Dinesen Invest AS	1 459	27 775	10,62 %
Grenanger AS	0	58 038	21,08 %
Storanger AS	0	58 038	21,08 %
Frednes AS	1 157	22 047	8,43 %
Sum	13 738	261 538	100,00 %



Note 17 Andre avsetninger - Konsern

USD 1000

	2023	2022
Selgerkreditt	0	3 252
Andre avsetninger	0	184
Sum	0	3 436

Selgerkreditt

Rentesatser i 2022, 1. halvår 4,1%, 2. halvår 5,31%. Rentesatser i 2023, 1. halvår 6,51%.

Vilkårene for lån er i samsvar med vanlige forretningsmessige vilkår.

I 2023 er selgerkreditten konvertert til egenkapital.



Note 18 Leieavtaler – Konsern

USD 1000

Finansiell lease

Ved årsskiftet hadde selskapet finansielle leieavtaler for fem av sine skip. Disse leieavtalene har kjøpsopsjoner men ingen forlengelsesklausuler.

Fremtidige minimum lease betalinger i henhold til finansielle leieavtaler sammen med nåverdien av netto minimum leieavtaler er som følger:

	2023	2022
<u>Nåverdi av Finansiell lease gjeld fordelt på forfallsdato:</u>		
Under ett år	9 023	8 690
to til fem år	28 557	34 403
mer enn fem år	0	3 172
Totalt	37 580	46 265

	2023	2022
<u>Minimum lease betalinger fordelt på forfallsdato:</u>		
Under ett år	10 507	10 551
to til fem år	27 100	37 779
mer enn fem år	0	461
Totalt	37 607	48 791

Det er ingen variable elementer tilknyttet lease betalingene i kontraktene. Det er tilknyttet spesifikke finansielle krav (Covenants) i hver enkelt kontrakt som det blir rapportert på av Masterbulk AS halvårlig. Det er kjøpsopsjoner i leieavtalene. Det er ingen kjøpsforpliktelse tilknyttet leieavtalene.



Note 19 Transaksjoner med nærstående selskap - Konsern

USD 1000

Konsernet har hatt følgende transaksjoner med nærstående selskaper:

	2023	2022
Fraktinntekter		
Saga Welco AS	78 876	119 715
Sum	78 876	119 715
Saldo mellomværende Saga Welco AS 01.01.	11 294	734
Sum årets transaksjoner	600	10 560
Saldo mellomværende Saga Welco AS 31.12.	11 894	11 294

Saga Welco AS er et nærstående selskap som har det operasjonelle ansvaret for 16 av konsernets skip som opereres i tørrlastmarkedet. 12 av skipene er eid og 4 er innleid.

Note 20 Hendelser etter balansedagen

De pågående krigene i Ukraina og Midtøsten har tilført ny usikkerhet til markedet og påvirker både energipriser og etablerte handelsmønstre. De direkte konsekvensene for gruppen er så langt begrenset, men det kan ikke utelukkes at effekten er mer negativ på lengre sikt.

Det har ikke oppstått andre omstendigheter etter regnskapsårets slutt utover de som er beskrevet i det foregående som er av betydning for vurderingen av selskapet og som ikke kommer frem av årsregnskapet med de tilhørende noter.



Resultatregnskap 01.01-31.12

Skibsaktieselskapet Navigation Co Ltd

NOK 1000

	Note	2023	2022
Administrasjonssinntekter	2, 8	16 725	17 480
Sum driftsinntekter		16 725	17 480
Administrasjonskostnader	2, 3	16 297	17 104
Sum driftskostnader		16 297	17 104
Driftsoverskudd/(underskudd)		428	376
Annen finansinntekt	4	42 713	197 543
Annen finanskostnad	4	44 400	148 830
Netto finansposter		-1 687	48 713
Overskudd/(underskudd) før skattekostnad		-1 259	49 089
Skattekostnad	5	3 340	5 086
Årsoverskudd/(underskudd)		-4 598	44 002
Opplysninger om:			
Overført annen egenkapital		-4 598	34 002
Avsatt utbytte		0	10 000

Skibsaktieselskapet Navigation Co Ltd



Balanse pr. 31. desember

Skipsaktieselskapet Navigation Co Ltd

NOK 1000

	Note	2023	2022
EIENDELER			
Utsatt skattefordel	5	<u>0</u>	<u>0</u>
Sum immaterielle eiendeler		<u>0</u>	<u>0</u>
Tomter, bygninger og annen fast eiendom	6	<u>20</u>	<u>20</u>
Sum varige driftsmidler		<u>20</u>	<u>20</u>
Investeringer i datterselskap	7	<u>3 393 586</u>	<u>3 387 625</u>
Sum finansielle anleggsmidler		<u>3 393 586</u>	<u>3 387 625</u>
Sum anleggsmidler		<u>3 393 606</u>	<u>3 387 645</u>
Andre fordringer	2, 8, 9	56 743	402 646
Bankinnskudd	10	<u>74 601</u>	<u>3 033</u>
Sum omløpsmidler		<u>131 344</u>	<u>405 679</u>
Sum eiendeler		<u>3 524 950</u>	<u>3 793 324</u>

Skipsaktieselskapet Navigation Co Ltd



Balanse pr. 31. desember

Skipsaktieselskapet Navigation Co Ltd


NOK 1000


	Note	2023	2022
EGENKAPITAL OG GJELD			
Aksjekapital	11	19 269	19 269
Annen innskutt egenkapital	11	<u>2 894 481</u>	<u>2 894 473</u>
Sum innskutt egenkapital		<u>2 913 751</u>	<u>2 913 743</u>
Annen egenkapital	11	<u>426 330</u>	<u>434 437</u>
Sum opptjent egenkapital		<u>426 330</u>	<u>434 437</u>
Sum egenkapital		<u>3 340 080</u>	<u>3 348 179</u>
Pensjonsforpliktelser	12	<u>212</u>	<u>193</u>
Sum avsetninger for forpliktelser		<u>212</u>	<u>193</u>
Betalbar skatt	5	0	0
Avsatt utbytte		0	10 000
Annen kortsiktig gjeld	2, 8, 9	<u>184 658</u>	<u>434 951</u>
Sum kortsiktig gjeld		<u>184 658</u>	<u>444 951</u>
Sum gjeld		<u>184 870</u>	<u>445 144</u>
Sum egenkapital og gjeld		<u>3 524 950</u>	<u>3 793 324</u>


Bergen, 07.06.2024


Styret i Skipsaktieselskapet Navigation Co Ltd



Bernt Jacob Schwinning Pettersen
styreleder


Anne Marie Cathrine Dinesen
Styremedlem


Alexander Grieg
Styremedlem


Karianne Westfal-Larsen
Styremedlem


Rolf Westfal-Karsen
Styremedlem


Bernt Ulrich August Müller
Daglig leder

Skipsaktieselskapet Navigation Co Ltd

**Kontantstrømoppstilling 01.01-31.12****Skibsaktieselskapet Navigation Co Ltd**

NOK 1000

	2023	2022
Kontantstrømmer fra operasjonelle aktiviteter		
Resultat før skattekostnad	-1 259	49 089
Inntektsført konsernbidrag	-31 518	-188 524
Verdijustering av investeringer i selskaper	23 771	128 574
Reduksjon (økning) i kortsiktige fordringer	377 421	93 117
Økning (reduksjon) i kortsiktig gjeld	-276 952	-77 361
Forskjeller i pensjonsmidler/-forpliktelser	19	54
Endring i andre tidsavgrensningsposter	-38	85
Netto kontantstrøm fra operasjonelle aktiviteter	91 444	5 033
Kontantstrømmer fra investeringsaktiviteter		
Innbetaling ved salg av aksjer i datterdatterselskap	37	0
Innbetaling ved fusjon med datterselskap	87	0
Netto kontantstrøm fra investeringsaktiviteter	124	0
Kontantstrømmer fra finansieringsaktiviteter		
Utbetalinger av utbytte	-20 000	-41 000
Innbetaling ved nedbetaling av utlån	0	12 258
Netto kontantstrøm fra finansieringsaktiviteter	-20 000	-28 742
Netto endring i kontanter og kontantekvivalenter	71 568	-23 708
Likvide plasseringer 01.01.	3 033	26 742
Likvide plasseringer 31.12. *	74 601	3 033

*) Likvide plasseringer består av bankinnskudd og markedsbaserte verdipapirer



Skibsaktieselskapet Navigation Co Ltd.

Note 1 Regnskapsprinsipper

Årsregnskapet er satt opp i samsvar med regnskapsloven og god regnskapsskikk. Selskapets forretningskontor er i Bergen.

Årsregnskapet er tilgjengelig i Fabrikkgaten 6, 5056 Bergen og Brreg.no.

Inntekt

Inntekt resultatføres når den er opptjent.

Klassifisering og vurdering av balanseposter

Omløpsmidler og kortsiktig gjeld omfatter poster som forfaller til betaling innen ett år etter anskaffelsestidspunktet. Øvrige poster er klassifisert som anleggsmiddel/langsiktig gjeld.

Investering i datterselskap

Datterselskapene vurderes etter kostmetoden i selskapsregnskapet. Investeringene er vurdert til anskaffelseskost for aksjene med mindre nedskrivning har vært nødvendig.

Det er foretatt nedskrivning til virkelig verdi når verdifall skyldes årsaker som ikke kan forventes å være forbigående og det må anses nødvendig etter god regnskapsskikk. Nedskrivninger vurderes for reversering om grunnlag for nedskrivning ikke lenger anses å være tilstede.

Utbytte og andre utdelinger blir inntektsført samme år som de blir vedtatt i datterselskapene. Utbytte blir inntektsført dersom det er innenfor opptjent resultat i eierperioden.

Finansielle anleggsmidler

Finansielle anleggsmidler er vurdert til anskaffelseskost.

Valuta

Transaksjoner i utenlandsk valuta omregnes til kursen på transaksjonstidspunktet. Alle pengeposter i utenlandsk valuta er vurdert etter kursen ved regnskapsårets slutt. Valutakursendringer resultatføres løpende i regnskapsperioden som realisert agio eller disagio.

Omløpsmidler

Omløpsmidler vurderes til laveste verdi av anskaffelseskost og antatt virkelig verdi.

Gjeld

Kortsiktig gjeld balanseføres til nominelt beløp på etableringstidspunktet.



Pensjoner

Pensjonskostnader og pensjonsforpliktelser beregnes etter lineær opptjening basert på forutsetninger om diskonteringsrente, fremtidig regulering av lønn, pensjoner og ytelser fra folketrygden, fremtidig avkastning på pensjonsmidler samt aktuarmessige forutsetninger om dødelighet, frivillig avgang, m.v. Pensjonsmidler er vurdert til virkelig verdi og fratrukket i netto pensjonsforpliktelser i balansen. Endringer i forpliktelsen som skyldes endringer i pensjonsplaner resultatføres. Endringer i forpliktelsen og pensjonsmidlene som skyldes endringer i og avvik i beregningsforutsetningene (estimatendringer), fordeles over antatt gjennomsnittlig gjenværende opptjeningstid hvis avvikene ved årets begynnelse overstiger 10% av det største av brutto pensjonsforpliktelser og pensjonsmidler. Prinsippendringer som gir betydelige endringer i resultatført pensjonskostnad og netto pensjonsforpliktelse blir ført direkte mot egenkapitalen.

Skatter

Skattekostnaden i resultatregnskapet omfatter både periodens betalbare skatt og endring i utsatt skatt. Utsatt skatt er beregnet med 22% på grunnlag av de midlertidige forskjeller som eksisterer mellom regnskapsmessige og skattemessige verdier, samt ligningsmessig underskudd til fremføring ved utgangen av regnskapsåret. Skatteøkende og skattereduserende midlertidige forskjeller som reverseres eller kan reverseres i samme periode er utlignet.

Kontantstrømoppstilling

Kontantstrømoppstillingen er utarbeidet etter den indirekte metode. Kontanter og kontantekvivalenter omfatter kontanter, bankinnskudd og verdipapirer.



Note 2 Transaksjoner med nærstående selskap

NOK 1000

Selskapet har i år hatt følgende transaksjoner med nærstående selskaper:

Fordringer:

Lån gitt til selskap i samme konsern	2023	2022
Westfal-Larsen Technology AS	1 001	5 640
Wallendahl AS	3 103	10 521
Westfal-Larsen & Co AS		529
Wallendahl Holding AS	8	0
Armadora AS	2 965	126 767
Sum	7 077	143 457

Lån nedbetalt fra selskap i samme konsern

Westfal-Larsen Technology AS	- 31 744	-12 786
Wallendahl Holding AS	-8	0
Wallendahl AS	- 32 735	0
Armadora AS	-127 453	0
Sum	-191 940	-12 786

Gjeld:

Opptak av lån fra selskap i samme konsern	2023	2022
Westfal-Larsen & Co AS	- 7 795	-21 753
Westfal-Larsen Management AS	- 894	-827
Kong Oscarsgate 62 AS	- 34	-50
J Berstad Eiendom AS	- 1 425	-21 052
Westfal-Larsen Shipping AS	- 1 811	-55 631
Wallendahl Holding AS	- 1 658	0
Wallendahl AS	-27 336	-46 311
Sum	-40 953	-145 624

Nedbetaling av korts. lån til selskap i samme konsern

Westfal-Larsen & Co AS	18 213	12 577
J Berstad Eiendom	800	52 319
Kong Oscars Gate 62 AS	1 124	0
Westfal-Larsen Shipping AS	57 442	0
Wallendahl AS	46 733	0
Wallendahl Holding AS	1 659	0
Westfal-Larsen Management AS	11 065	0
Sum	137 036	64 896



Kostnader og inntekter

	2023	2022
Administrasjonskostnader		
Westfal-Larsen Group Resources AS	-3 820	-4 094
Sum	- 3 820	-4 094
Administrasjonsinndekning		
Westfal-Larsen & Co AS	2 555	2 799
J Berstad Eiendom AS	1 535	1 599
Primozone AB	1 024	1 067
Masterbulk AS	11 611	12 015
Sum	16 725	17 480

Westfal-Larsen Group Resources AS er datterselskap som ivaretar Skibsaktieselskapet Navigation Co. Ltds administrative funksjoner.

Westfal-Larsen Management AS er datterselskap som har ansvaret for teknisk drift av skip.

Westfal-Larsen Technology AS er datterselskap og holdingselskap som eier Primozone AB.

Primozone AB er datterdatterselskap som produserer ozongeneratorer til bruk ved blant annet vannrenseanlegg.

Wallendahl Holding AS er datterdatterselskap som eier Wallendahl AS hvor virksomheten består i utleie av lokaler.

J. Berstad Eiendom AS er datterselskap som driver med eiendomsvirksomhet.

Kong Oscarsgate 62 AS er datterdatterselskaper som driver med eiendomsvirksomhet.

Westfal-Larsen & Co. AS er et datterselskap som eier og leier kjemikalie-tankskip.

Armadora AS er et datterselskap som er eier av Masterbulk AS hvor virksomheten består i å eie og leie tørrlastskip.

For NOK lån mellom selskap i samme konsern er det benyttet en rentesats på NIBOR + en margin på 3,5%.

For USD lån, LIBOR + en margin på 2%.



Note 3 Lønnskostnader, antall ansatte og godtgjørelse til revisor

Administrasjonskostnader
NOK 1000

	2023	2022
Lønn	4 689	5 704
Arbeidsgiveravgift	1 078	1 152
Pensjonskostnader	735	684
Sum lønnskostnader	6 502	7 540
Godtgjørelser til konsernselskaper	3 900	4 155
Andre administrasjonskostnader	5 895	5 410
Sum andre administrasjonskostnader	9 794	9 565
Totale administrasjonskostnader	16 297	17 104

Antall ansatte er 2.

Godtgjørelser: NOK 1000

	Lønn	Andre godtgjørelser
Administrerende direktør	3 568	31
Styret		1 550

Godtgjørelse til revisor: NOK 1000

	2023	2022
Revisjon	379	252
Revisjonsrelaterte tjenester	150	85
Skatterådgivning	37	279
Andre tjenester	12	10
Sum	578	626

Merverdiavgift er ikke inkludert i revisjonshonoraret.



Note 4 Finansposter

NOK 1000

	2023	2022
Finansinntekter		
Renteinntekt fra konsernselskap	4 376	8 738
Andre renteinntekter	2 283	281
Mottatt konsernbidrag	31 518	188 524
Realisert agio	4 536	0
Sum finansinntekter	42 713	197 543
Finanskostnader		
Rentekostnad til konsernselskap	13 940	11 535
Realisert (agio)/disagio	6 684	8 717
Nedskrivning av aksjer i datterselskap	23 723	128 574
Nedskrivning andre aksjer	47	0
Andre finanskostnader	6	4
Sum finanskostnader	44 400	148 830
Netto finansinntekter	-1 687	48 713



Note 5 Skatt

NOK 1000

Årets skattekostnad fremkommer slik

	2023	2022
Skatt på årets resultat	3 329	5 086
Endring utsatt skattefordel fra fusjon	11	0
Årets skattekostnad	3 340	5 086

Beregning av skattepliktig inntekt

	2023	2022
Resultat før skatter	-1 259	49 089
Permanente forskjeller	1 465	84
Verdiregulering ordinære aksjer	47	0
Verdiregulering av aksjer i datterselskaper	23 723	128 573
Ikke skattepliktig konsernbidrag	-9 380	-155 077
Anvendt fremførbart underskudd fra fusjon	-47	0
Endringer midlertidige forskjeller	583	451
Årets skattegrunnlag	15 132	23 120
Betalbar skatt	3 329	5 086
Skatt på avgitt konsernbidrag	-3 329	-5 086
Skyldig betalbar skatt	0	0

Spesifikasjoner av grunnlag utsatt skatt

Forskjeller som utlignes

	2023	2022
Pensjonsforpliktelser	-1 692	-1 110
Renter til konsernselskaper	-8 585	-8 585
Sum	-10 277	-9 695

Utsatt skatt/(skattefordel) 22%	-2 261	-2 133
Balanseført utsatt skatt/(skattefordel) 22%	0	0



Note 6 Varige driftsmidler

NOK 1000

	Tomt
Anskaffelseskost 01.01	20
Tilgang	0
Avgang	0
Anskaffelseskost 31.12	20
Balanseført pr. 31.12	20

Det er ikke foretatt avskrivninger på tomt.

Note 7 Investering i datterselskaper

NOK 1000

Datterselskaper	Årets resultat	Egenkapital 31.12	Kostpris	Verdi i balansen
Armadora AS	-69	2 313 409	2 543 916	2 238 269
Westfal-Larsen & Co AS	128 334	1 570 663	599 042	599 042
Westfal-Larsen Management AS	6 034	13 101	40 774	14 280
J Berstad Eiendom AS	-16 401	250 594	244 502	244 502
Nøstet Brygge AS *	1 891	4 562	107 406	35 700
Westfal-Larsen Technology AS	-47 757	104 066	334 828	104 066
Welco Eco Shipholding AS	-24	150 001	149 991	149 991
Westfal-Larsen Group Resources AS	1 305	7 736	12 582	7 736
Sum	73 313	4 414 132	4 033 041	3 393 586

Samtlige datterselskaper er eiet 100% og har forretningskontor i Bergen.

* Nøstet Brygge AS - tidligere Wallendahl Holding AS

Med virkning fra 01.01.2023 ble datterselskapet Saltverkene AS innfusjonert med regnskapsmessig kontinuitet.



Note 8 Fordringer og gjeld

NOK 1000

	2023	2022
Kortsiktige fordringer		
Konsernbidrag	31 518	188 524
Andre fordringer konsern	24 159	213 886
Andre fordringer	1 066	246
Sum	56 743	402 646
Kortsiktig gjeld		
Konsernbidrag	33 159	171 149
Annen kortsiktig gjeld konsern	148 989	259 784
Leverandørgjeld	14	425
Skyldig offentlige avgifter	763	1 543
Andre	1 733	2 050
Sum	184 658	434 951



Note 9 Konsernbidrag

NOK 1000

Mottatte konsernbidrag	2023	2022
Westfal-Larsen Management AS	11 560	8 176
Westchart AS	2 016	1 471
Wesgas AS	6	0
Westgas Management AS	40	0
Westfal-Larsen Shipping AS		56 288
Armadora AS		234
Masterbulk AS	0	53 000
MPS International AS	0	7 000
Wallendahl Holding AS	0	8 700
Wallendahl AS	8 000	0
Nøstet Sjøfront AS	0	329
Kong Oscarsgate 62 AS	2 664	1 137
Strandgaten 14 Bergen AS	820	711
Teatergaten 35 AS	1 963	1 149
Welco Eco Shipholding AS	1 380	0
Welco Eco Ship AS	0	49 287
Westfal-Larsen Group Resources AS	3 069	1 042
Sum mottatte konsernbidrag	31 518	188 524
Avgitte konsernbidrag		
Multi Pulse Sweep International AS	0	-8 333
Westfal-Larsen Technology AS	0	-35 173
J. Berstad Eiendom AS	0	-1 646
Teatergaten 35 AS	-1 963	-1 149
Strandgaten 14 Bergen AS	-640	-711
Kong Oscarsgate 62 AS	-2 664	0
Nøstet Brygge AS	0	-10 000
Nøstet Sjøfront AS	0	-329
Westfal-Larsen Group Resources AS	0	-2 192
Westfal-Larsen Management AS	-11 560	0
Westchart AS	-1 200	-1 000
Westfal-Larsen & Co AS	0	-31 648
Westfal-Larsen Shipping AS	-645	0
Armadora AS	-89	-70 000
Wallendahl AS	-14 398	-8 968
Sum avgitte konsernbidrag	-33 159	-171 149

I selskapets regnskap er alle avgitte konsernbidrag ført som investering i datterselskaper.



Note 10 Bundne midler

I posten bankinnskudd, kontanter mv. inngår bundne bankinnskudd med kr 492 656.

Note 11 Egenkapital og aksjonærinformasjon

NOK 1000

Aksjekapitalen består av:

	Antall	Pålydende	Balanseført
A-Aksjer	13 738	70	962
B-Aksjer	261 538	70	18 308
Sum	275 276		19 269

A-aksjer er med stemmerett mens B-aksjer er uten stemmerett.

Eierstruktur

Oversikt over aksjonærene i selskapet pr. 31.12.:

	A-aksjer	B-aksjer	Eierandel
Storanger AS	0	58 038	21,08 %
Grenanger AS	0	58 038	21,08 %
Skipsaksjeselskapet Kollen AS	5 561	47 820	19,39 %
Nye Aasen AS	5 561	47 820	19,39 %
Dinesen Invest AS	1 459	27 775	10,62 %
Frednes AS	1 157	22 047	8,43 %
Sum	13 738	261 538	100,00 %

	Aksjekapital	Overkurs	Annen egenkapital	Sum
Egenkapital 01.01	19 269	2 894 473	434 437	3 348 179
Korreksjon ved endring skattemelding 2021/2022			6 500	6 500
Fusjon Saltverkene AS		8	-9	-1
Tilleggsutbytte 2023			-10 000	-10 000
Avsatt utbytte			0	0
Årets resultat			-4 598	-4 598
Egenkapital 31.12.	19 269	2 894 481	426 330	3 340 080

I forbindelse med korreksjon av tidligere års skattemeldinger i konsernet har man justert de årlige konsernbidragene i samme tidsperiode. Dette påvirker selskapets balanse, skatteposisjon og egenkapital. Reversert nedskrivning av Wallendahl Holding AS er foretatt som følge av korreksjon av tidligere års konsernbidrag.



Forrige år:

	Aksjekapital	Overkurs	Annen egenkapital	Sum
Egenkapital 01.01	19 269	2 894 473	417 844	3 331 587
Tilleggsutbytte 2022			-16 000	-16 000
Korrigert konsernbidrag 2021			-248	-248
Skatteeffekt ved endring av konsernbidrag 2021			-1 162	-1 162
Avsatt utbytte			-10 000	-10 000
Årets resultat	0	0	44 002	44 002
Egenkapital 31.12.	19 269	2 894 473	434 437	3 348 179

I forbindelse med korleksjon av tidligere års skattemeldinger i konsernet har man justert de årlige konsernbidragene i samme tidsperiode. Dette påvirker selskapets balanse, skatteposisjon og egenkapital.



Note 12 Pensjoner

NOK 1000

Selskapet er pliktig til å ha tjenstepensjonsordning etter lov om obligatorisk tjenstepensjon. Selskapets pensjonsordninger tilfredsstiller kravene i denne lov.

Selskapet har innskuddsbasert driftspensjon for de ansatte i Storebrand ASA samt supplerende innskuddsbasert driftspensjon sikret i Storebrand Asset Management.

Pensjonsforpliktelsen omfatter 1 ansatt pr 31.12.2023

Pensjonsordningene behandles regnskapsmessig i henhold til Norsk Regnskapsstandard for pensjonskostnader (NRS-6)

Pensjonskostnad

	2023	2022
Pensjonskostnad kollektiv	0	0
Pensjonskostnad innskuddsbasert	632	599
Arbeidsgiveravgift pensjon	103	84
Netto pensjonskostnad	735	683

Pensjonsforpliktelser

	2023	2022
Pensjonsforpliktelse kollektiv	0	0
Pensjonsforpliktelse innskuddsbaser	212	193
Netto pensjonsforpliktelse inkl. arbeidsgiveravgift	212	193

Aktuarmessige beregninger er foretatt av livsforsikringsselskapene basert på informasjon fra Westfal-Larsen Group Resources AS. Ved beregningene er følgende forutsetninger lagt til grunn:

	2023	2022
	31.12	31.12
Diskonteringsrente:	3,10%	3,00%
Forventet lønnsregulering:	3,50%	3,50%
Forventet G-regulering	3,25%	3,25%
Forventet avkastning på fondsmidler:	4,80%	4,70%

Som aktuarmessige forutsetninger for demografiske faktorer og avgang er lagt til grunn vanlig benyttede forutsetninger innen forsikring.



Note 13 Pantstillelser og garantiansvar

Selskapet har garantert for deler av langsiktig gjeld relatert til Masterbulk. Pr. 31.12.2023 var garantibeløpet USD 0. (2022: USD 10,15 mill.)

Note 14 Hendelser etter balansedagen

Det er ikke oppstått andre omstendigheter etter regnskapsårets slutt, utover de som er beskrevet i det foregående, som er av betydning for vurderingen av selskapet og som ikke kommer frem av årsregnskapet med de tilhørende merknader.



Til generalforsamlingen i Skibsaktieselskapet Navigation Co Ltd

Uavhengig revisors beretning

Konklusjon

Vi har revidert årsregnskapet for Skibsaktieselskapet Navigation Co Ltd, som består av:

- selskapsregnskapet, som består av balanse per 31. desember 2023, resultatregnskap og kontantstrømoppstilling for regnskapsåret avsluttet per denne datoen og noter til årsregnskapet, herunder et sammendrag av viktige regnskapsprinsipper, og
- konsernregnskapet, som består av balanse per 31. desember 2023, resultatregnskap og kontantstrømoppstilling for regnskapsåret avsluttet per denne datoen og noter til årsregnskapet, herunder et sammendrag av viktige regnskapsprinsipper.

Etter vår mening

- oppfyller årsregnskapet gjeldende lovkrav,
- gir selskapsregnskapet et rettviseende bilde av selskapets finansielle stilling per 31. desember 2023 og av dets resultater og kontantstrømmer for regnskapsåret avsluttet per denne datoen i samsvar med regnskapslovens regler og god regnskapsskikk i Norge, og
- gir konsernregnskapet et rettviseende bilde av konsernets finansielle stilling per 31. desember 2023 og av dets resultater og kontantstrømmer for regnskapsåret avsluttet per denne datoen i samsvar med regnskapslovens regler og god regnskapsskikk i Norge.

Grunnlag for konklusjonen

Vi har gjennomført revisjonen i samsvar med International Standards on Auditing (ISA-ene). Våre oppgaver og plikter i henhold til disse standardene er beskrevet nedenfor under *Revisors oppgaver og plikter ved revisjonen av årsregnskapet*. Vi er uavhengige av selskapet og konsernet i samsvar med kravene i relevante lover og forskrifter i Norge og International Code of Ethics for Professional Accountants (inkludert internasjonale uavhengighetsstandarder) utstedt av International Ethics Standards Board for Accountants (IESBA-reglene), og vi har overholdt våre øvrige etiske forpliktelser i samsvar med disse kravene. Innhentet revisjonsbevis er etter vår vurdering tilstrekkelig og hensiktsmessig som grunnlag for vår konklusjon.

Øvrig informasjon

Styret og daglig leder (ledelsen) er ansvarlige for informasjonen i årsberetningen. Øvrig informasjon omfatter informasjon i årsrapporten bortsett fra årsregnskapet og den tilhørende revisjonsberetningen. Vår konklusjon om årsregnskapet ovenfor dekker ikke informasjonen i årsberetningen.

I forbindelse med revisjonen av årsregnskapet er det vår oppgave å lese årsberetningen. Formålet er å vurdere hvorvidt det foreligger vesentlig inkonsistens mellom årsberetningen og årsregnskapet og den kunnskap vi har opparbeidet oss under revisjonen av årsregnskapet, eller hvorvidt informasjon i årsberetningen ellers fremstår som vesentlig feil. Vi har plikt til å rapportere dersom årsberetningen fremstår som vesentlig feil. Vi har ingenting å rapportere i så henseende.

Basert på kunnskapen vi har opparbeidet oss i revisjonen, mener vi at årsberetningen

- er konsistent med årsregnskapet og
- inneholder de opplysninger som skal gis i henhold til gjeldende lovkrav.

Ledelsens ansvar for årsregnskapet

Ledelsen er ansvarlig for å utarbeide årsregnskapet og for at det gir et rettviseende bilde i samsvar med regnskapslovens regler og god regnskapsskikk i Norge. Ledelsen er også ansvarlig for slik intern kontroll som den finner nødvendig for å kunne utarbeide et årsregnskap som ikke inneholder vesentlig feilinformasjon, verken som følge av misligheter eller utilsiktede feil.

PricewaterhouseCoopers AS, Sandviksbodene 2A, Postboks 3984 - Sandviken, NO-5835 Bergen

T: 02316, org. no.: 987 009 713 MVA, www.pwc.no

Statsautoriserte revisorer, medlemmer av Den norske Revisorforening og autorisert regnskapsførerselskap



Ved utarbeidelsen av årsregnskapet er ledelsen ansvarlig for å ta standpunkt til selskapets og konsernets evne til fortsatt drift og opplyse om forhold av betydning for fortsatt drift. Forutsetningen om fortsatt drift skal legges til grunn for årsregnskapet så lenge det ikke er sannsynlig at virksomheten vil bli avvirket.

Revisors oppgaver og plikter ved revisjonen av årsregnskapet

Vårt mål er å oppnå betryggende sikkerhet for at årsregnskapet som helhet ikke inneholder vesentlig feilinformasjon, verken som følge av misligheter eller utilsiktede feil, og å avgi en revisjonsberetning som inneholder vår konklusjon. Betryggende sikkerhet er en høy grad av sikkerhet, men ingen garanti for at en revisjon utført i samsvar med ISA-ene, alltid vil avdekke vesentlig feilinformasjon. Feilinformasjon kan oppstå som følge av misligheter eller utilsiktede feil. Feilinformasjon er å anse som vesentlig dersom den enkeltvis eller samlet med rimelighet kan forventes å påvirke de økonomiske beslutningene som brukerne foretar på grunnlag av årsregnskapet. For videre beskrivelse av revisors oppgaver og plikter vises det til: <https://revisorforeningen.no/revisionsberetninger>

Bergen, 7. juni 2024

PricewaterhouseCoopers AS

Fredrik Gabrielsen
Statsautorisert revisor
(elektronisk signert)



 Securely signed with Brevio

Revisjonsberetning

Signers:

Name	Method	Date
Gabrielsen, Fredrik	BANKID	2024-06-07 14:47

This document package contains:

- Closing page (this page)
- The original document(s)
- The electronic signatures. These are not visible in the document, but are electronically integrated.



This file is sealed with a digital signature.
The seal is a guarantee for the authenticity
of the document.