



ÅRSREGNSKAPET FOR REGNSKAPSÅRET 2024 - GENERELL INFORMASJON

Enheten

Organisasjonsnummer: 980 948 072
Organisasjonsform: Aksjeselskap
Foretaksnavn: TAURANGA AS
Forretningsadresse: Hovlandsvegen 18
5443 BØMLO

Regnskapsår

Årsregnskapets periode: 01.01.2024 - 31.12.2024

Konsern

Morselskap i konsern: Nei

Regnskapsregler

Regler for små foretak benyttet: Ja
Benyttet ved utarbeidelsen av årsregnskapet til selskapet: Regnskapslovens alminnelige regler

Årsregnskapet fastsatt av kompetent organ

Bekreftet av representant for selskapet: Kjetil Tufteland
Dato for fastsettelse av årsregnskapet: 07.04.2025

Grunnlag for avgivelse

År 2024: Årsregnskapet er elektronisk innlevert
År 2023: Tall er hentet fra elektronisk innlevert årsregnskap fra 2024

Det er ikke krav til at årsregnskapet m.v. som sendes til Regnskapsregisteret er undertegnet. Kontrollen på at dette er utført ligger hos revisor/enhetens øverste organ. Sikkerheten ivaretas ved at innsender har rolle/rettighet for innsending av årsregnskapet via Altinn, og ved at det bekreftes at årsregnskapet er fastsatt av kompetent organ.

Brønnøysundregistrene, 05.06.2025



Resultatregnskap

Beløp i: NOK	Note	2024	2023
RESULTATREGNSKAP			
Inntekter			
Salgsinntekt		46 535 016	44 548 314
Annen driftsinntekt			157 000
Sum inntekter		46 535 016	44 705 314
Kostnader			
Innleie personell	1	13 755 214	12 455 418
Avskrivning av driftsmidler	2	5 654 242	5 016 179
Annen driftskostnad		9 706 172	7 825 072
Sum kostnader		29 115 628	25 296 669
Driftsresultat		17 419 388	19 408 645
Finansinntekter og finanskostnader			
Renteinntekt fra foretak i samme konsern		3 083 578	2 602 697
Annen renteinntekt		64 854	
Annen finansinntekt		976	747
Sum finansinntekter		3 149 408	2 603 444
Rentekostnad til foretak i samme konsern		2 991 140	3 009 550
Annen rentekostnad			485 397
Annen finanskostnad			585
Sum finanskostnader		2 991 140	3 495 532
Netto finans		158 267	-892 087
Resultat før skattekostnad		17 577 655	18 516 558
Skattekostnad på resultat	3	3 856 220	4 073 391
Årsresultat	4	13 721 435	14 443 167
Årsresultat etter minoritetsinteresser		13 721 435	14 443 167
Totalresultat		13 721 435	14 443 167



Resultatregnskap

Beløp i: NOK	Note	2024	2023
Overføringer og disponeringer			
Avgitt konsernbidrag		11 252 122	13 590 508
Avsatt til annen egenkapital		2 469 313	852 659
Sum overføringer og disponeringer		13 721 435	14 443 167



Balanse

Beløp i: NOK	Note	2024	2023
BALANSE - EIENDELER			
Anleggsmidler			
Immaterielle eiendeler			
Konsesjoner, patenter o.l.	2	30 090	
Utsatt skattefordel	3		43 156
Sum immaterielle eiendeler		30 090	43 156
Varige driftsmidler			
Skip og flytende installasjoner		29 659 667	30 356 941
Driftsløsøre, inventar o.a. utstyr		16 658	348 914
Sum varige driftsmidler	2, 5	29 676 325	30 705 855
Finansielle anleggsmidler			
Investeringer i aksjer og andeler		25 000	25 000
Sum finansielle anleggsmidler		25 000	25 000
Sum anleggsmidler		29 731 415	30 774 011
Omløpsmidler			
Varer			
Fordringer			
Kundefordringer	5	3 479 139	1 418 532
Andre kortsiktige fordringer		78 936	99 245
Krav på innbetaling av selskapskapital	6	74 787 698	74 225 648
Sum fordringer		78 345 773	75 743 425
Sum omløpsmidler		78 345 773	75 743 425
SUM EIENDELER		108 077 188	106 517 437

BALANSE - EGENKAPITAL OG GJELD

Egenkapital

Innskutt egenkapital



Balanse

Beløp i: NOK	Note	2024	2023
Aksjekapital	7	3 030 500	3 030 500
Overkurs		503 420	503 420
Sum innskutt egenkapital		3 533 920	3 533 920
Opptjent egenkapital			
Annen egenkapital		30 283 755	27 814 442
Sum opptjent egenkapital		30 283 755	27 814 442
Sum egenkapital	4	33 817 675	31 348 362
Gjeld			
Langsiktig gjeld			
Utsatt skatt	3	639 388	
Sum avsetninger for forpliktelser		639 388	
Annen langsiktig gjeld			
Gjeld til kredittinstitusjoner	6		
Gjeld konsernselskap	5, 6	52 861 616	52 861 616
Sum annen langsiktig gjeld		52 861 616	52 861 616
Sum langsiktig gjeld		53 501 004	52 861 616
Kortsiktig gjeld			
Leverandørgjeld	6	2 739 706	3 285 376
Betalbar skatt	3		
Skyldig offentlige avgifter		1 399 051	1 111 445
Kortsiktig konserngjeld	6	16 603 375	17 849 558
Annen kortsiktig gjeld		16 377	61 080
Sum kortsiktig gjeld		20 758 509	22 307 459
Sum gjeld		74 259 513	75 169 074
SUM EGENKAPITAL OG GJELD		108 077 188	106 517 436
POSTER UTENOM BALANSEN			
Garantistillelser	5		
Pantstillelser	5		



Brønnøysundregistrene

ÅRSREGNSKAP FOR REGNSKAPSÅRET 2024 - GENERELL INFORMASJON

Journalnummer: 2025 453754

Enheten

Organisasjonsnummer: 980 948 072
Organisasjonsform: Aksjeselskap
Foretaksnavn: TAURANGA AS
Forretningsadresse: Hovlandsvegen 18
5443 BØMLO

Regnskapsår

Årsregnskapets periode: 01.01.2024 - 31.12.2024

Konsern

Morselskap i konsern: Nei

Regnskapsregler

Regler for små foretak benyttet: Ja
Benyttet ved utarbeidelsen av
årsregnskapet til selskapet: Regnskapslovens alminnelige regler

Årsregnskapet fastsatt av kompetent organ

Bekreftet av representant for selskapet: Kjetil Tufteland
Dato for fastsettelse av årsregnskapet: 07.04.2025

Grunnlag for avgivelse

År 2024: Årsregnskap er elektronisk innlevert.
År 2023: Tall er hentet fra elektronisk innlevert årsregnskap fra 2024.

Det er ikke krav til at årsregnskapet m.v. som sendes til Regnskapsregisteret er undertegnet. Kontrollen på at dette er utført ligger hos revisor/enhetens øverste organ. Sikkerheten ivaretas ved at innsender har rolle/rettighet for innsending av årsregnskapet via Altinn, og ved at det bekreftes at årsregnskapet er fastsatt av kompetent organ.

Brønnøysundregistrene, 03.06.2025



Organisasjonsnr: 980 948 072
TAURANGA AS

RESULTATREGNSKAP

Beløp i: NOK	Note	2024	2023
RESULTATREGNSKAP			
Inntekter			
Salgsinntekt		46 535 016	44 548 314
Annen driftsinntekt			157 000
Sum inntekter		46 535 016	44 705 314
Kostnader			
Innleie personell	1	13 755 214	12 455 418
Avskrivning av driftsmidler	2	5 654 242	5 016 179
Annen driftskostnad		9 706 172	7 825 072
Sum kostnader		29 115 628	25 296 669
Driftsresultat		17 419 388	19 408 645
Finansinntekter og finanskostnader			
Renteinntekt fra foretak i samme konsern		3 083 578	2 602 697
Annen renteinntekt		64 854	
Annen finansinntekt		976	747
Sum finansinntekter		3 149 408	2 603 444
Rentekostnad til foretak i samme konsern		2 991 140	3 009 550
Annen rentekostnad			485 397
Annen finanskostnad			585
Sum finanskostnader		2 991 140	3 495 532
Netto finans		158 267	-892 087
Resultat før skattekostnad		17 577 655	18 516 558
Skattekostnad på resultat	3	3 856 220	4 073 391
Årsresultat	4	13 721 435	14 443 167
Årsresultat etter minoritetsinteresser		13 721 435	14 443 167
Totalresultat		13 721 435	14 443 167
Overføringer og disponeringer			
Avgitt konsernbidrag		11 252 122	13 590 508
Avsatt til annen egenkapital		2 469 313	852 659
Sum overføringer og disponeringer		13 721 435	14 443 167



Organisasjonsnr: 980 948 072
TAURANGA AS

BALANSE

Beløp i: NOK	Note	2024	2023
--------------	------	------	------

BALANSE - EIENDELER

Anleggsmidler

Immaterielle eiendeler

Konsesjoner, patenter o.l.	2	30 090	
Utsatt skattefordel	3		43 156
Sum immaterielle eiendeler		30 090	43 156

Varige driftsmidler

Skip og flytende installasjoner		29 659 667	30 356 941
Driftsløsøre, inventar o. a. utstyr		16 658	348 914
Sum varige driftsmidler	2, 5	29 676 325	30 705 855

Finansielle anleggsmidler

Investeringer i aksjer og andeler		25 000	25 000
Sum finansielle anleggsmidler		25 000	25 000

Sum anleggsmidler		29 731 415	30 774 011
--------------------------	--	-------------------	-------------------

Omløpsmidler

Varer

Fordringer

Kundefordringer	5	3 479 139	1 418 532
Andre kortsiktige fordringer		78 936	99 245
Krav på innbetaling av selskapskapital	6	74 787 698	74 225 648
Sum fordringer		78 345 773	75 743 425

Sum omløpsmidler		78 345 773	75 743 425
-------------------------	--	-------------------	-------------------

SUM EIENDELER		108 077 188	106 517 437
----------------------	--	--------------------	--------------------

BALANSE - EGENKAPITAL OG GJELD

Egenkapital

Innskutt egenkapital

Aksjekapital	7	3 030 500	3 030 500
Overkurs		503 420	503 420
Sum innskutt egenkapital		3 533 920	3 533 920

Opptjent egenkapital

Annen egenkapital		30 283 755	27 814 442
-------------------	--	------------	------------



Sum opptjent egenkapital		30 283 755	27 814 442
Sum egenkapital	4	33 817 675	31 348 362
Gjeld			
Langsiktig gjeld			
Utsatt skatt	3	639 388	
Sum avsetninger for forpliktelses		639 388	
Annen langsiktig gjeld			
Gjeld til kredittinstitusjoner	6		
Gjeld konsernselskap	5, 6	52 861 616	52 861 616
Sum annen langsiktig gjeld		52 861 616	52 861 616
Sum langsiktig gjeld		53 501 004	52 861 616
Kortsiktig gjeld			
Leverandørgjeld	6	2 739 706	3 285 376
Betalbar skatt	3		
Skyldig offentlige avgifter		1 399 051	1 111 445
Kortsiktig konserngjeld	6	16 603 375	17 849 558
Annen kortsiktig gjeld		16 377	61 080
Sum kortsiktig gjeld		20 758 509	22 307 459
Sum gjeld		74 259 513	75 169 074
SUM EGENKAPITAL OG GJELD		108 077 188	106 517 436
POSTER UTENOM BALANSEN			
Garantistillelser	5		
Pantstillelser	5		



Organisasjonsnr: 980 948 072
TAURANGA AS

NOTEOPPLYSNINGER - SELSKAP - alle poster oppgitt i hele tall

Note
2

Antall årsverk i regnskapsåret
0.00

Sum Beløp

Balanseført verdi 31.12. Varige driftsmidler Immaterielle eiend.

Konsernregnskap

Morselskapet sitt navn

Forretningskontor for morselskapet

Begrunnelse for at datterselskap er utelatt fra konsolideringen

Samlet beløp - tilknyttet selskap Årets Fjorårets

Samlet beløp - foretak i samme konsern Årets Fjorårets

Samlet beløp - foretak i samme konsern Årets Fjorårets

Samlet beløp - felles kontrollert virksomhet Årets Fjorårets

Pantstillelse Beløp

Beholdning av egne aksjer Antall Pålydende Andel av aksjek.



Deloitte.

Deloitte AS
Sundgaten 119
Postboks 528
NO-5501 Haugesund
Norway

+47 52 70 25 40
www.deloitte.no

Til generalforsamlingen i Tauranga AS

UAVHENGIG REVISORS BERETNING

Konklusjon

Vi har revidert årsregnskapet for Tauranga AS som består av balanse per 31. desember 2024, resultatregnskap for regnskapsåret avsluttet per denne datoen og noter til årsregnskapet, herunder et sammendrag av viktige regnskapsprinsipper.

Etter vår mening

- oppfyller årsregnskapet gjeldende lovkrav, og
- gir årsregnskapet et rettviseende bilde av selskapets finansielle stilling per 31. desember 2024 og av dets resultater for regnskapsåret avsluttet per denne datoen i samsvar med regnskapslovens regler og god regnskapsskikk i Norge.

Grunnlag for konklusjonen

Vi har gjennomført revisjonen i samsvar med International Standards on Auditing (ISA-ene). Våre oppgaver og plikter i henhold til disse standardene er beskrevet nedenfor under *Revisors oppgaver og plikter ved revisjonen av årsregnskapet*. Vi er uavhengige av selskapet i samsvar med kravene i relevante lover og forskrifter i Norge og International Code of Ethics for Professional Accountants (inkludert internasjonale uavhengighetsstandarder) utstedt av International Ethics Standards Board for Accountants (IESBA-reglene), og vi har overholdt våre øvrige etiske forpliktelser i samsvar med disse kravene. Innhentet revisjonsbevis er etter vår vurdering tilstrekkelig og hensiktsmessig som grunnlag for vår konklusjon.

Ledelsens ansvar for årsregnskapet

Styret og daglig leder (ledelsen) er ansvarlige for å utarbeide årsregnskapet og for at det gir et rettviseende bilde i samsvar med regnskapslovens regler og god regnskapsskikk i Norge. Ledelsen er også ansvarlig for slik internkontroll som den finner nødvendig for å kunne utarbeide et årsregnskap som ikke inneholder vesentlig feilinformasjon, verken som følge av misligheter eller utilsiktede feil.

Ved utarbeidelsen av årsregnskapet må ledelsen ta standpunkt til selskapets evne til fortsatt drift og opplyse om forhold av betydning for fortsatt drift. Forutsetningen om fortsatt drift skal legges til grunn for årsregnskapet så lenge det ikke er sannsynlig at virksomheten vil bli avvirket.

Revisors oppgaver og plikter ved revisjonen av årsregnskapet

Vårt mål er å oppnå betryggende sikkerhet for at årsregnskapet som helhet ikke inneholder vesentlig feilinformasjon, verken som følge av misligheter eller utilsiktede feil, og å avgjøre en revisjonsberetning som inneholder vår konklusjon. Betryggende sikkerhet er en høy grad av sikkerhet, men ingen garanti for at en revisjon utført i samsvar med ISA-ene, alltid vil avdekke vesentlig feilinformasjon. Feilinformasjon kan oppstå som følge av misligheter eller utilsiktede feil. Feilinformasjon er å anse som vesentlig dersom den enkeltvis eller samlet med rimelighet kan forventes å påvirke de økonomiske beslutningene som brukerne foretar på grunnlag av årsregnskapet.

Deloitte AS and Deloitte Advokatfirma AS are the Norwegian affiliates of Deloitte NSE LLP, a member firm of Deloitte Touche Tohmatsu Limited, a UK private company limited by guarantee ("DTTL"). DTTL and each of its member firms are legally separate and independent entities. DTTL and Deloitte NSE LLP do not provide services to clients. Please see www.deloitte.com/about to learn more about our global network of member firms.

Deloitte Norway conducts business through two legally separate and independent limited liability companies; Deloitte AS, providing audit, consulting, financial advisory and risk management services, and Deloitte Advokatfirma AS, providing tax and legal services.

Registrert i Foretaksregisteret
Medlemmer av Den norske
Revisorforening
Organisasjonsnummer: 980 211 282



Deloitte.

Uavhengig revisors beretning
Tauranga AS

Som del av en revisjon i samsvar med ISA-ene, utøver vi profesjonelt skjønn og utviser profesjonell skepsis gjennom hele revisjonen. I tillegg:

- identifiserer og vurderer vi risikoen for vesentlig feilinformasjon i årsregnskapet, enten det skyldes misligheter eller utilsiktede feil. Vi utformer og gjennomfører revisjonshandlinger for å håndtere slike risikoer, og innhenter revisjonsbevis som er tilstrekkelig og hensiktsmessig som grunnlag for vår konklusjon. Risikoen for at vesentlig feilinformasjon som følge av misligheter ikke blir avdekket, er høyere enn for feilinformasjon som skyldes utilsiktede feil, siden misligheter kan innebære samarbeid, forfalskning, bevisste utelatelser, uriktige fremstillinger eller overstyring av internkontroll.
- opparbeider vi oss en forståelse av intern kontroll som er relevant for revisjonen, for å utforme revisjonshandlinger som er hensiktsmessige etter omstendighetene, men ikke for å gi uttrykk for en mening om effektiviteten av selskapets interne kontroll.
- evaluerer vi om de anvendte regnskapsprinsippene er hensiktsmessige og om regnskapsestimatene og tilhørende noteopplysninger utarbeidet av ledelsen er rimelige.
- konkluderer vi på om ledelsens bruk av fortsatt drift-forutsetningen er hensiktsmessig, og, basert på innhentede revisjonsbevis, hvorvidt det foreligger vesentlig usikkerhet knyttet til hendelser eller forhold som kan skape tvil av betydning om selskapets evne til fortsatt drift. Dersom vi konkluderer med at det eksisterer vesentlig usikkerhet, kreves det at vi i revisjonsberetningen henleder oppmerksomheten på tilleggsopplysningene i årsregnskapet, eller, dersom slike tilleggsopplysninger ikke er tilstrekkelige, at vi modifierer vår konklusjon. Våre konklusjoner er basert på revisjonsbevis innhentet frem til datoen for revisjonsberetningen. Etterfølgende hendelser eller forhold kan imidlertid medføre at selskapet ikke kan fortsette driften.
- evaluerer vi den samlede presentasjonen, strukturen og innholdet i årsregnskapet, inkludert tilleggsopplysningene, og hvorvidt årsregnskapet gir uttrykk for de underliggende transaksjonene og hendelsene på en måte som gir et rettviseende bilde.

Vi kommuniserer med styret blant annet om det planlagte innholdet i og tidspunkt for revisjonsarbeidet og eventuelle vesentlige funn i revisjonen, herunder vesentlige svakheter i intern kontroll som vi avdekker gjennom revisjonen.

Haugesund, 1. april 2025
Deloitte AS

Asbjørn Rogde
statsautorisert revisor
(elektronisk signert)



Uavhengig revisors beretning

Name	Date
Rogde, Asbjørn Magne	2025-04-01

Identification

 bankID Rogde, Asbjørn Magne



This document contains electronic signatures using EU-compliant PAdES - PDF
Advanced Electronic Signatures (Regulation (EU) No 910/2014 (eIDAS))



Årsregnskap 2024

Tauranga AS

Org.nr.: 980 948 072



TAURANGA AS

RESULTATREGNSKAP

DRIFTSINNEKTER OG DRIFTSKOSTNADER	Note	2024	2023
Salgsinntekt		46 535 016	44 548 314
Annen driftsinntekt		0	157 000
Sum driftsinntekter		46 535 016	44 705 314
Innleie personell	1	13 755 214	12 455 418
Avskrivning av driftsmidler	2	5 654 242	5 016 179
Annen driftskostnad		9 706 172	7 825 072
Sum driftskostnader		29 115 628	25 296 669
Driftsresultat		17 419 388	19 408 645
FINANSINNEKTER OG FINANSKOSTNADER			
Renteinntekt fra foretak i samme konsern		3 083 578	2 602 697
Annen renteinntekt		64 854	0
Annen finansinntekt		976	747
Rentekostnad til foretak i samme konsern		2 991 140	3 009 550
Annen rentekostnad		0	485 397
Annen finanskostnad		0	585
Resultat av finansposter		158 267	-892 087
Resultat før skattekostnad		17 577 655	18 516 558
Skattekostnad på resultat	3	3 856 220	4 073 391
Resultat		13 721 435	14 443 167
Årsoverskudd	4	13 721 435	14 443 167
OVERFØRINGER			
Avsatt konsernbidrag		11 252 122	13 590 508
Avsatt til annen egenkapital		2 469 313	852 659
Sum overføringer		13 721 435	14 443 167



TAURANGA AS

BALANSE

EIENDELER	Note	2024	2023
ANLEGGSMIDLER			
Konsesjoner, patenter o.l.	2	30 090	0
Utsatt skattefordel	3	0	43 156
Sum immaterielle eiendeler		30 090	43 156
VARIGE DRIFTSMIDLER			
Skip og flytende installasjoner		29 659 667	30 356 941
Driftsløsøre, inventar o.a. utstyr		16 658	348 914
Sum varige driftsmidler	2, 5	29 676 325	30 705 855
FINANSIELLE DRIFTSMIDLER			
Investeringer i aksjer og andeler		25 000	25 000
Sum finansielle anleggsmidler		25 000	25 000
Sum anleggsmidler		29 731 415	30 774 011
OMLØPSMIDLER			
FORDRINGER			
Kundefordringer	5	3 479 139	1 418 532
Andre kortsiktige fordringer		78 936	99 245
Fordringer mot selskap i samme konsern	6	74 787 698	74 225 648
Sum fordringer		78 345 773	75 743 425
Sum omløpsmidler		78 345 773	75 743 425
Sum eiendeler		108 077 188	106 517 437



TAURANGA AS

BALANSE

EGENKAPITAL OG GJELD	Note	2024	2023
INNSKUTT EGENKAPITAL			
Aksjekapital	7	3 030 500	3 030 500
Overkurs		503 420	503 420
Sum innskutt egenkapital		3 533 920	3 533 920
OPPTJENT EGENKAPITAL			
Annen egenkapital		30 283 755	27 814 442
Sum opptjent egenkapital		30 283 755	27 814 442
Sum egenkapital	4	33 817 675	31 348 362
GJELD			
AVSETNING FOR FORPLIKTELSE			
Utsatt skatt	3	639 388	0
Sum avsetning for forpliktelser		639 388	0
ANNEN LANGSIKTIG GJELD			
Gjeld konsernselskap	5, 6	52 861 616	52 861 616
Sum annen langsiktig gjeld		52 861 616	52 861 616
KORTSIKTIG GJELD			
Leverandørgjeld	6	2 739 706	3 285 376
Skyldig offentlige avgifter		1 399 051	1 111 445
Konserngjeld	6	16 603 375	17 849 558
Annen kortsiktig gjeld		16 377	61 080
Sum kortsiktig gjeld		20 758 509	22 307 459
Sum gjeld		74 259 513	75 169 074
Sum egenkapital og gjeld		108 077 188	106 517 436

Bømlo, 31.03.2025
Styret i Tauranga AS

Kjetil Tufteland

Kjetil Tufteland (Mar 31, 2025 11:19 GMT-2)

Kjetil Tufteland
styreleder/daglig leder

Kåre Andreas Cederström

Kåre Andreas Cederström (Mar 31, 2025 11:11 GMT-2)

Kåre Andreas Cederström
styremedlem



TAURANGA AS

NOTER TIL REGNSKAPET 2024

Regnskapsprinsipper

Årsregnskapet er satt opp i samsvar med regnskapsloven av 1998 og god regnskapsskikk i Norge.

DRIFTSINNTEKTER

Inntektsføring ved salg av varer skjer på leveringstidspunktet. Tjenester inntektsføres etter hvert som de leveres.

SKATT

Skattekostnaden i resultatregnskapet omfatter både periodens betalbare skatt og endring i utsatt skatt. Utsatt skatt er beregnet med 22 % på grunnlag av de midlertidige forskjeller som eksisterer mellom regnskapsmessige og skattemessige verdier, samt ligningsmessig underskudd til fremføring ved utgangen av regnskapsåret. Skatteøkende og skattereduserende midlertidige forskjeller som reverserer eller kan reverseres i samme periode er utlignet og nettoført.

KLASSIFISERING OG VURDERING AV ANLEGGSMIDLER

Anleggsmidler omfatter eiendeler bestemt til varig eie og bruk. Anleggsmidler er vurdert til anskaffelseskost. Varige driftsmidler balanseføres og avskrives over driftsmidlets økonomiske levetid. Varige driftsmidler nedskrives til gjenvinnbart beløp ved verdifall som forventes ikke å være forbigående. Gjenvinnbart beløp er det høyeste av netto salgsverdi og verdi i bruk. Verdi i bruk er nåverdi av fremtidige kontantstrømmer knyttet til eiendelen. Nedskrivningen reverseres når grunnlaget for nedskrivningen ikke lenger er til stede.

På leveringstidpunkt for nye skip skilles det ut et beløp tilsvarende kostnad ved første ordinære klassing/periodisk vedlikehold, som avskrives over perioden frem til neste dokkingstidspunkt. Kostnaden knyttet til etterfølgende periodiske vedlikehold blir aktivert og avskrevet frem til neste periodiske vedlikehold, hovedsakelig over 60 måneder. Utgifter til løpende vedlikehold og mindre reparasjoner kostnadsføres når de påløper.

KLASSIFISERING OG VURDERING AV OMLØPSMIDLER

Omløpsmidler og kortsiktig gjeld omfatter normalt poster som forfaller til betaling innen ett år etter balansedagen, samt poster som knytter seg til varekretsløpet. Omløpsmidler vurderes til laveste verdi av anskaffelseskost og virkelig verdi.

FORDRINGER

Kundefordringer og andre fordringer oppføres til pålydende etter fradrag for avsetning til forventet tap. Avsetning til tap gjøres på grunnlag av en individuell vurdering av de enkelte fordringene.

ENDRING AV REGNSKAPSPRINSIPP

Anvendte regnskapsprinsipper er konsistente med prinsippene anvendt i foregående perioder, med unntak av at det i 2021 er innarbeidet avsetning for klassekostnad i regnskapet.



TAURANGA AS

NOTER TIL REGNSKAPET 2024

Note 1 Lønnskostnader

Selskapet har i 2024 ingen ansatte og har ikke utbetalt lønn eller andre ytelser til selskapets styre. Selskapet leier personell fra søsterselskapet Napier AS.

Note 2 Anleggsmidler

	Skip	Driftsløsøre, inventar o.l.	Immaterielle eiendeler
Anskaffelseskost pr. 01.01.24	134 960 551	520 803	
+ Tilgang kjøpte driftsmidler	636 600		30 600
- Avgang i året		312 252	
= Anskaffelseskost 31.12.24	135 597 151	208 551	30 600
Akkumulerte avskrivninger 31.12.24	111 211 007	191 884	510
= Bokført verdi 31.12.24	24 386 144	16 667	30 090
Årets ordinære avskrivninger	4 401 337	20 000	510
Økonomisk levetid	5-10 år	2-5 år	5 år
Avskrivningsplan			

	Periodisk vedlikehold	Sum
Anskaffelseskost pr. 01.01.24	4 012 054	139 493 408
+ Tilgang kjøpte driftsmidler	4 299 854	4 967 054
- Avgang i året		312 252
= Anskaffelseskost 31.12.24	8 311 908	144 148 210
Akkumulerte avskrivninger 31.12.24	3 038 395	114 441 795
= Bokført verdi 31.12.24	5 273 513	29 706 414
Årets ordinære avskrivninger	1 232 396	5 654 243
Økonomisk levetid		
Avskrivningsplan	5 år	



TAURANGA AS

NOTER TIL REGNSKAPET 2024

Note 3 Skatt

Årets skattekostnad	2024	2023
Resultatført skatt på ordinært resultat:		
Betalbar skatt	3 173 676	3 876 421
Endring i utsatt skatt	682 544	196 970
Skattekostnad ordinært resultat	3 856 220	4 073 391
Skattepliktig inntekt:		
Resultat før skatt	17 577 655	18 516 558
Permanente forskjeller	-49 385	-1 144
Endring i midlertidige forskjeller	-3 102 472	-895 319
Avgitt konsernbidrag	-14 425 798	-17 423 728
Skattepliktig inntekt	0	196 367
Betalbar skatt i balansen:		
Betalbar skatt på årets resultat	3 173 676	3 833 220
Betalbar skatt på avgitt konsernbidrag	-3 173 676	-3 833 220
Sum betalbar skatt i balansen	0	0

Skatteeffekten av midlertidige forskjeller som har gitt opphav til utsatt skatt og utsatte skattefordeler, spesifisert på typer av midlertidige forskjeller

	2024	2023	Endring
Varige driftsmidler	2 906 307	-219 298	-3 125 605
Gevinst – og tapskonto	0	23 133	23 133
Sum	2 906 307	-196 165	-3 102 472
Grunnlag for utsatt skatt / skattefordel	2 906 307	-196 165	-3 102 472
Utsatt skatt / skattefordel (22 %)	639 388	-43 156	-682 544

Note 4 Egenkapital

	Aksjekapital	Overkurs	Annen egenkapital	Sum egenkapital
Egenkapital pr 01.01.2024	3 030 500	503 420	27 814 442	31 348 362
Årets resultat			13 721 435	13 721 435
Avgitt konsernbidrag			-11 252 122	-11 252 122
Egenkapital pr 31.12.2024	3 030 500	503 420	30 283 755	33 817 675



TAURANGA AS

NOTER TIL REGNSKAPET 2024

Note 5 Pantstillelser og garantier

<u>Pantsikret gjeld, pantstillelser og garantier</u>	<u>2024</u>	<u>2023</u>
Gjeld til konsernselskap	52 861 616	52 861 616
Sum	52 861 616	52 861 616
<u>Bokført verdi av pantsikrede eiendeler</u>		
Skip, MS Tauranga m/driftstilbehør	24 386 156	30 356 941
Driftsmidler	16 658	348 914
Kundefordringer	3 479 139	1 418 532
Sum	27 881 953	32 124 387

Det er stillet panterett for følgende eiendeler i forbindelse med konsernkontordningen:

- Konsernets driftstilbehør pålydende NOK 2.250.000.000,-
- Konsernets factoring pålydende NOK 2.250.000.000,-

Note 6 Mellomværende med selskap i samme konsern

	<u>2024</u>	<u>2023</u>
Fordringer		
Andre kortsiktige fordringer konsern	74 787 698	74 225 648
Sum	74 787 698	74 225 648
Gjeld		
Lån fra foretak i samme konsern	52 861 616	52 861 616
Leverandørgjeld innen konsern	1 977 248	1 701 610
Annen kortsiktig gjeld konsern	16 603 375	17 849 558
Sum	71 442 239	72 412 783

Annen kortsiktig gjeld i 2024 knytter seg til påløpte renter for konsernlån fra Napier Holding AS, konsernbidrag og avsetning for management fee til Napier AS.



TAURANGA AS

NOTER TIL REGNSKAPET 2024

Note 7 Aksjonærer

AKSJEKAPITALEN I TAURANGA AS PR. 31.12 BESTÅR AV:

	Antall	Pålydende	Bokført
Ordinære aksjer	2 900	1 045,0	3 030 500
Sum	2 900		3 030 500

EIERSTRUKTUR

De største aksjonærene i % pr. 31.12 var:

	Ordinære	Eierandel	Stemmeandel
Napier Holding AS	2 900	100,0	100,0

Indirekte eierandel for styret:

- Styreleder Kjetil Tufteland eier indirekte via sitt selskap KTI AS som eier 5,36% av aksjene i West Coast Midco AS.
- Styremedlem Kåre Cederström eier indirekte via sitt selskap Ceder Invest AS som eier 0,31 % av aksjene i West Coast Midco AS.











Tauranga AS Årsregnskap 2024 til signering 31.03.25

Final Audit Report

2025-03-31

Created:	2025-03-31
By:	Lilly Stavland (lilly@napier.no)
Status:	Signed
Transaction ID:	CBJCHBCAABAak1A9ulznA0c5bX3W3yNDd8_EQNqJuWuI

"Tauranga AS Årsregnskap 2024 til signering 31.03.25" History

-  Document created by Lilly Stavland (lilly@napier.no)
2025-03-31 - 9:09:41 AM GMT
-  Document emailed to Kjetil Tuffeland (kjetil@napier.no) for signature
2025-03-31 - 9:09:45 AM GMT
-  Document emailed to Kåre Andreas Cederström (kaare@napier.no) for signature
2025-03-31 - 9:09:45 AM GMT
-  Email viewed by Kåre Andreas Cederström (kaare@napier.no)
2025-03-31 - 9:11:10 AM GMT
-  Document e-signed by Kåre Andreas Cederström (kaare@napier.no)
Signature Date: 2025-03-31 - 9:11:28 AM GMT - Time Source: server
-  Email viewed by Kjetil Tuffeland (kjetil@napier.no)
2025-03-31 - 9:17:55 AM GMT
-  Document e-signed by Kjetil Tuffeland (kjetil@napier.no)
Signature Date: 2025-03-31 - 9:19:10 AM GMT - Time Source: server
-  Agreement completed.
2025-03-31 - 9:19:10 AM GMT