



ÅRSREGNSKAPET FOR REGNSKAPSÅRET 2019 - GENERELL INFORMASJON

Enheten

Organisasjonsnummer: 989 275 364
Organisasjonsform: Aksjeselskap
Foretaksnavn: OSEBERG GRUPPEN AS
Forretningsadresse: Danholmen 21
3128 NØTTERØY

Regnskapsår

Årsregnskapets periode: 01.01.2019 - 31.12.2019

Konsern

Morselskap i konsern: Nei

Regnskapsregler

Regler for små foretak benyttet: Ja
Benyttet ved utarbeidelsen av årsregnskapet til selskapet: Regnskapslovens alminnelige regler

Årsregnskapet fastsatt av kompetent organ

Bekreftet av representant for selskapet: Øyvind Skatvedt
Dato for fastsettelse av årsregnskapet: 28.08.2020

Grunnlag for avgivelse

År 2019: Årsregnskapet er elektronisk innlevert
År 2018: Tall er hentet fra elektronisk innlevert årsregnskap fra 2019

Det er ikke krav til at årsregnskapet m.v. som sendes til Regnskapsregisteret er undertegnet. Kontrollen på at dette er utført ligger hos revisor/enhetens øverste organ. Sikkerheten ivaretas ved at innsender har rolle/rettighet for innsending av årsregnskapet via Altinn, og ved at det bekreftes at årsregnskapet er fastsatt av kompetent organ.

Brønnøysundregistrene, 05.09.2021



Resultatregnskap

Beløp i: NOK	Note	2019	2018
RESULTATREGNSKAP			
Kostnader			
Lønnskostnad	6		
Annen driftskostnad	6	56 445	55 889
Sum kostnader		56 445	55 889
Driftsresultat		-56 445	-55 889
Finansinntekter og finanskostnader			
Inntekt på investering i datterselskap	1	2 475 000	275 000
Inntekt på investering i annet foretak i samme konsern	1		
Inntekt på investering i tilknyttet selskap	1	405 915	455 100
Annen finansinntekt		26	31
Sum finansinntekter		2 880 941	730 131
Annen finanskostnad		3 848	1 763
Sum finanskostnader		3 848	1 763
Netto finans		2 877 093	728 368
Ordinært resultat før skattekostnad		2 820 648	672 479
Skattekostnad	7	-2 097	
Ordinært resultat etter skattekostnad		2 822 745	672 479
Årsresultat	3	2 822 745	672 479
Årsresultat etter minoritetsinteresser		2 822 745	672 479
Totalresultat		2 822 745	672 479
Overføringer og disponeringer			
Utbytte	3	1 300 000	700 000
Avsatt til annen egenkapital	3	1 522 745	-27 521
Sum overføringer og disponeringer		2 822 745	672 479



Balanse

Beløp i: NOK	Note	2019	2018
BALANSE - EIENDELER			
Anleggsmidler			
Immaterielle eiendeler			
Utsatt skattefordel	7	2 097	
Sum immaterielle eiendeler		2 097	
Finansielle anleggsmidler			
Investeringer i tilknyttet selskap	1	256 000	256 000
Investeringer i aksjer og andeler	1	189 082	189 082
Sum finansielle anleggsmidler		445 082	445 082
Sum anleggsmidler		447 179	445 082
Omløpsmidler			
Varer			
Fordringer			
Konsernfordringer	2	3 026 448	892 648
Sum fordringer		3 026 448	892 648
Bankinnskudd, kontanter og lignende			
Bankinnskudd, kontanter o.l.	5	30 036	42 249
Sum bankinnskudd, kontanter og lignende		30 036	42 249
Sum omløpsmidler		3 056 484	934 897
SUM EIENDELER		3 503 663	1 379 979
BALANSE - EGENKAPITAL OG GJELD			
Egenkapital			
Innskutt egenkapital			
Aksjekapital	3, 4	341 333	341 333
Overkurs	3	233 616	233 616
Sum innskutt egenkapital		574 949	574 949



Balanse

Beløp i: NOK	Note	2019	2018
Opptjent egenkapital			
Annen egenkapital	3, 8	1 626 797	104 052
Sum opptjent egenkapital		1 626 797	104 052
Sum egenkapital		2 201 746	679 001
Gjeld			
Langsiktig gjeld			
Utsatt skatt	7		
Annen langsiktig gjeld			
Sum langsiktig gjeld		0	0
Kortsiktig gjeld			
Leverandørgjeld	2	1 917	978
Betalbar skatt	7		
Utbytte	3	1 300 000	700 000
Sum kortsiktig gjeld		1 301 917	700 978
Sum gjeld		1 301 917	700 978
SUM EGENKAPITAL OG GJELD		3 503 663	1 379 979



 Legally signed by
Ragnar Hellevammen
18.03.2021

 Legally signed by
Rune Særdalen
18.03.2021

 Legally signed by
Øyvind Skatvedt
18.03.2021

 Legally signed by
Bjørn Skatvedt
19.03.2021



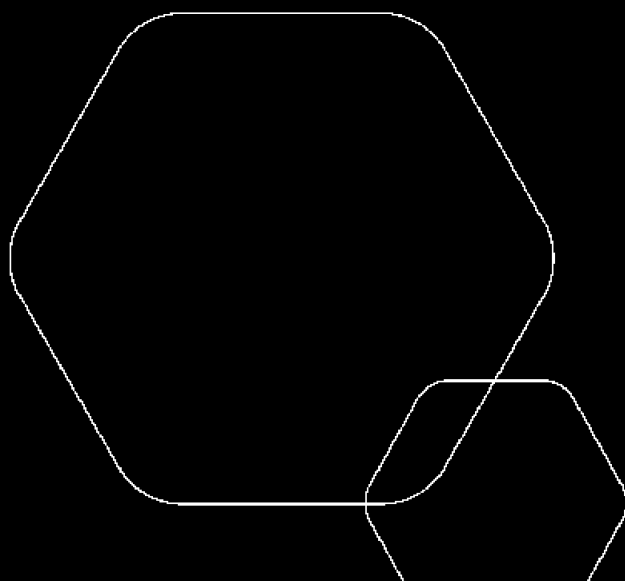
Årsregnskap 2019 Oseberg Gruppen AS

RESULTATREGNSKAP

BALANSE

NOTER TIL ÅRSREGNSKAP

REVISJONSBERETNING



Org.nr.: 989 275 364



Legally signed by
Ragnar Hellevammen
18.03.2021

Legally signed by
Rune Særdalen
18.03.2021


Legally signed by
Øyvind Skatvedt
18.03.2021


Legally signed by
Bjørn Skatvedt
19.03.2021


RESULTATREGNSKAP			
OSEBERG GRUPPEN AS			
DRIFTSINNEKTER OG DRIFTSKOSTNADER	Note	2019	
Annen driftskostnad	6	56 445	55 889
Sum driftskostnader		56 445	55 889
Driftsresultat		-56 445	-55 889
FINANSINNEKTER OG FINANSKOSTNADER			
Inntekt på investering i datterselskap	1	2 475 000	275 000
Inntekt på investering i tilknyttet selskap	1	405 915	455 100
Annen finansinntekt		26	31
Annen finanskostnad		3 848	1 763
Resultat av finansposter		2 877 093	728 368
Resultat før skattekostnad		2 820 648	672 479
Skattekostnad	7	-2 097	0
Årsresultat	3	2 822 745	672 479
OVERFØRINGER			
Avsatt til utbytte	3	1 300 000	700 000
Avsatt til annen egenkapital	3	1 522 745	-27 521
Sum overføringer		2 822 745	672 479




BALANSE			
OSEBERG GRUPPEN AS			
EIENDELER	Note	2019	
ANLEGGSMIDLER			
Utsatt skattefordel	7	2 097	0
Sum immaterielle eiendeler		2 097	0
FINANSIELLE ANLEGGSMIDLER			
Investeringer i tilknyttet selskap	1	256 000	256 000
Investeringer i aksjer og andeler	1	189 082	189 082
Sum finansielle anleggsmidler		445 082	445 082
Sum anleggsmidler		447 179	445 082
OMLØPSMIDLER			
FORDRINGER			
Konsernfordringer	2	3 026 448	892 648
Sum fordringer		3 026 448	892 648
Bankinnskudd, kontanter o.l.	5	30 036	42 249
Sum omløpsmidler		3 056 484	934 897
Sum eiendeler		3 503 663	1 379 979

 Legally signed by
Ragnar Hellevammen
18.03.2021


 Legally signed by
Rune Særdalen
18.03.2021


 Legally signed by
Øyvind Skatvedt
18.03.2021

 Legally signed by
Bjørn Skatvedt
19.03.2021




BALANSE			
OSEBERG GRUPPEN AS			
	Note	2019	
EGENKAPITAL OG GJELD			
EGENKAPITAL			
INNSKUTT EGENKAPITAL			
Aksjekapital	3, 4	341 333	341 333
Overkurs	3	233 616	233 616
Sum innskutt egenkapital		574 949	574 949
OPPTJENT EGENKAPITAL			
Annen egenkapital	3, 8	1 626 797	104 052
Sum opptjent egenkapital		1 626 797	104 052
Sum egenkapital		2 201 746	679 001
GJELD			
KORTSIKTIG GJELD			
Leverandørgjeld	2	1 917	978
Utbytte	3	1 300 000	700 000
Sum kortsiktig gjeld		1 301 917	700 978
Sum gjeld		1 301 917	700 978
Sum egenkapital og gjeld		3 503 663	1 379 979

 Legally signed by
Ragnar Hellevammen
18.03.2021

 Legally signed by
Rune Sjørdalen
18.03.2021

 Legally signed by
Øyvind Skatvedt
18.03.2021

 Legally signed by
Bjørn Skatvedt
19.03.2021

Nøtterøy, 28.08.2020
Styret i Oseberg Gruppen AS

Øyvind Skatvedt
Styreleder

Ragnar Hellevammen
Styremedlem


SKATVEDT BJØRN
Styremedlem/ Daglig Leder


SJØRDALEN RUNE
Styremedlem





OSEBERG GRUPPEN AS

NOTER TIL ÅRSREGNSKAP 2019

 Legally signed by
Ragnar Hellevammen
18.03.2021

 Legally signed by
Rune Særdalen
18.03.2021

 Legally signed by
Øyvind Skatvedt
18.03.2021

 Legally signed by
Bjørn Skatvedt
19.03.2021

REGNSKAPSPRINSIPPER

Årsregnskapet er satt opp i samsvar med regnskapsloven og NRS 8 - God regnskapsskikk fo

SALGSINTEKTER

Inntektsføring ved salg av varer skjer på leveringstidspunktet. Tjenester inntektsføres etter hvert som de leveres.

SKATT

Skattekostnaden i resultatregnskapet omfatter både periodens betalbare skatt og endring i utsatt skatt. Utsatt skatt er beregnet med 22 % på grunnlag av de midlertidige forskjeller som eksisterer mellom regnskapsmessige og skattemessige verdier, samt ligningsmessig underskudd til fremføring ved utgangen av regnskapsåret. Skatteøkende og skattereduserende midlertidige forskjeller som reverserer eller kan reverseres i samme periode er utlignet og nettoført.

KLASSIFISERING OG VURDERING AV ANLEGGSMIDLER

Anleggsmidler omfatter eiendeler bestemt til varig eie og bruk. Anleggsmidler er vurdert til anskaffelseskost. Varige driftsmidler balanseføres og avskrives over driftsmidlets økonomiske levetid.

KLASSIFISERING OG VURDERING AV OMLØPSMIDLER

Omløpsmidler og kortsiktig gjeld omfatter normalt poster som forfaller til betaling innen ett år etter balansedagen, samt poster som knytter seg til varekretsløpet. Omløpsmidler vurderes til laveste verdi av anskaffelseskost og virkelig verdi.

INVESTERINGER I OG AVKASTNING FRA INVESTERINGER I ANDRE SELSKAPER

Selskapet benytter kostmetoden for investeringer i andre selskaper. Mottatte utdelinger regnskapsføres i utgangspunktet som inntekt, men som reduksjon av balanseført verdi hvis utdeling overstiger opptjente resultater fra tidspunktet for verdsettelse av investeringen.

FORDRINGER

Kundefordringer og andre fordringer oppføres til pålydende etter fradrag for avsetning til forventet tap. Avsetning til tap gjøres på grunnlag av en individuell vurdering av de enkelte fordringene. I tillegg gjøres det for øvrige kundefordringer en spesifisert avsetning for å dekke antatt tap.



OSEBERG GRUPPEN AS

NOTER TIL ÅRSREGNSKAP 2019



Note 1 Aksjer i tilknyttede og andre selskaper

Investeringene er regnskapsført i selskapsregnskapet etter kostmetoden. Selskapet har følgende eierandeler i aksjer i tilknyttede og andre selskaper:

	Kontor- kommune	Eier- andel	Balanseført verdi	Egenkapital	Resultat
Kaldnes Holding AS	Færder	50,0 %	256 000	14 255 197	4 496 792
Oseberg Services AS	Færder	12,3 %	45 100	1 447 783	1 019 086
Oseberg Solutions AS	Færder	12,3 %	143 982	6 566 101	3 189 544
Rodnande Prosess AS	Nøtterøy	50,0 %	0	0	0
Sum			445 082	22 269 081	8 705 422

Rondane Prosess AS har ikke p.t avlagt årsregnskap 2019, derfor står det kun nullsaldi.

Det er inntektsført utbytte på kr. 2.475.000,- fra Kaldnes Holding AS, kr. 98.400,- fra Oseberg Services AS og kr. 307.500 fra Oseberg Solutions AS i 2019

Note 2 Mellomværende med selskap i samme konsern m.v.

	Andre fordringer	
	2019	2018
Oseberg Solutions AS	307 500	307 500
Kaldnes Holding AS	2 475 000	308 000
Oseberg Services AS	98 400	147 600
Rondane Prosess AS	145 548	129 548
Sum	3 026 448	892 648

	Leverandørgjeld	
	2019	2018
Oseberg Services AS	-1 917	-978
Sum	-1 917	-978



OSEBERG GRUPPEN AS

NOTER TIL ÅRSREGNSKAP 2019

Note 3 Egenkapital

	Aksjekapital	Overkurs	Annen egenkapital	Sum
Pr 01.01.2019	341 333	233 616	104 052	679 001
Årets resultat			2 822 745	2 822 745
Utbytte			-1 300 000	-1 300 000
Pr 31.12.2019	341 333	233 616	1 626 797	2 201 746

Legally signed by Ragnar Hellevammen 18.03.2021

Legally signed by Rune Sørdaalen 18.03.2021

Legally signed by Øyvind Skatvedt 18.03.2021

Legally signed by Bjørn Skatvedt 19.03.2021

Note 4 Aksjonærer

AKSJEKAPITALEN I OSEBERG GRUPPEN AS PR. 31.12 BESTÅR AV:

	Antall	Pålydende	Bokført
Ordinære aksjer	341 333	1,00	341 333
Sum	341 333		341 333

EIERSTRUKTUR

De største aksjonærene i % pr. 31.12 var:

	Ordinære	Eierandel
SKATVEDT BJØRN	106 667	31
Øyvind Skatvedt	106 667	31
Ragnar Hellevammen	76 800	23
SØRDALEN RUNE	51 199	15
Totalt antall aksjer	341 333	100

AKSJER OG OPSJONER EIET AV MEDLEMMER I STYRET OG DAGLIG LEDER:

Navn	Verv	Ordinære
SKATVEDT BJØRN	Styremedlem/ Daglig Leder	106 667
Øyvind Skatvedt	Styreleder	106 667
SØRDALEN RUNE	Styremedlem	51 199
Ragnar Hellevammen	Styremedlem	76 800

Note 5 Bankinnskudd

Selskapet har ingen budne midler.

Note 6 Lønnskostnader og ytelser, godtgjørelser til daglig leder, styret og revisor

Selskapet har ingen ansatte. Ingen lån eller sikkerhetsstillelser er gitt aksjonær, styremedlem, eller deres nærstående.

Det er ikke utbetalt lønn til daglig leder eller styrehonorar til styret for 2019

REVISOR

Kostnadsført revisjonshonorar for 2019 utgjør kr 18 875. Av dette utgjør kr . 2 100 i lovpålagt revisjon.



OSEBERG GRUPPEN AS

NOTER TIL ÅRSREGNSKAP 2019

Beløpet er inkl. merverdigavgift.

 Legally signed by
Ragnar Hellevammen
18.03.2021
 Legally signed by
Rune Særdalen
18.03.2021
 Legally signed by
Øyvind Skatvedt
18.03.2021
 Legally signed by
Bjørn Skatvedt
19.03.2021

Note 7 Skatt

Årets skattekostnad	2019	2018
Resultatført skatt på ordinært resultat:		
Betalbar skatt	0	0
Endring i utsatt skattefordel	-2 097	0
Skattekostnad ordinært resultat	-2 097	0
Skattepliktig inntekt:		
Ordinært resultat før skatt	2 820 648	672 479
Permanente forskjeller	-2 794 473	-708 186
Endring i midlertidige forskjeller	0	0
Anvendelse av fremførbart underskudd	-26 175	0
Skattepliktig inntekt	0	-35 707
Betalbar skatt i balansen:		
Betalbar skatt på årets resultat	0	0
Sum betalbar skatt i balansen	0	0

Skatteeffekten av midlertidige forskjeller og underskudd til fremføring som har gitt opphav til utsatt skatt og utsatte skattefordeler, spesifisert på typer av midlertidige forskjeller:

	2019	2018	Endring
Akkumulert fremførbart underskudd	-9 532	-35 707	-26 175
Inngår ikke i beregningen av utsatt skatt	0	35 707	35 707
Grunnlag for utsatt skattefordel	-9 532	0	9 532
Utsatt skattefordel (22 %)	-2 097	0	2 097

Note 8 Hendelser etter balansedagen

Resultatet for 2019 viser et overskudd på kr. 2 822 745 etter skatt, mot kr. 672 479 i 2018.

Ledelsen har vurdert effekten av covid-19 og hvilke konsekvenser dette kan ha for selskapet

Selskapet eier 50 % av Kaldnes Holding AS. (konsern)

Konsernets likviditet er god pr. juni 2020 og har ingen utfordringer til å betjene sine forpliktelser. Per. Juni 2020 leverer alle selskapene i konsernet overskuddet akkumulert. Det har vært en økning i kundegrunnlag hittil i 2020 og etterspørsel av konsernet tjenester.

Styret er tilfreds hvordan styrene i underselskaper og ledelsen, har ledet vei gjennom den unormale situasjonen, som mange norske bedrifter har vært i under Covid-19, og levert omsetningsvekst og en bedre bunnlinje i virksomhetene pr. juni 2020.



Til generalforsamlingen i Oseberg Gruppen AS

Uavhengig revisors beretning

Uttalelse om revisjonen av årsregnskapet

Konklusjon

Vi har revidert Oseberg Gruppen AS' årsregnskap som består av balanse per 31. desember 2019, resultatregnskap for regnskapsåret avsluttet per denne datoen og noter til årsregnskapet, herunder et sammendrag av viktige regnskapsprinsipper.

Etter vår mening er det medfølgende årsregnskapet avgitt i samsvar med lov og forskrifter og gir et rettviseende bilde av selskapets finansielle stilling per 31. desember 2019, og av dets resultater for regnskapsåret avsluttet per denne datoen i samsvar med regnskapslovens regler og god regnskapsskikk i Norge.

Grunnlag for konklusjonen

Vi har gjennomført revisjonen i samsvar med lov, forskrift og god revisjonsskikk i Norge, herunder de internasjonale revisjonsstandardene International Standards on Auditing (ISA-ene). Våre oppgaver og plikter i henhold til disse standardene er beskrevet i Revisors oppgaver og plikter ved revisjon av årsregnskapet. Vi er uavhengige av selskapet slik det kreves i lov og forskrift, og har overholdt våre øvrige etiske forpliktelser i samsvar med disse kravene. Etter vår oppfatning er innhentet revisjonsbevis tilstrekkelig og hensiktsmessig som grunnlag for vår konklusjon.

Styrets og daglig leders ansvar for årsregnskapet

Styret og daglig leder (ledelsen) er ansvarlig for å utarbeide årsregnskapet i samsvar med lov og forskrifter, herunder for at det gir et rettviseende bilde i samsvar med regnskapslovens regler og god regnskapsskikk i Norge. Ledelsen er også ansvarlig for slik internkontroll som den finner nødvendig for å kunne utarbeide et årsregnskap som ikke inneholder vesentlig feilinformasjon, verken som følge av misligheter eller utilsiktede feil.

Ved utarbeidelsen av årsregnskapet må ledelsen ta standpunkt til selskapets evne til fortsatt drift og opplyse om forhold av betydning for fortsatt drift. Forutsetningen om fortsatt drift skal legges til grunn for årsregnskapet så lenge det ikke er sannsynlig at virksomheten vil bli avvirket.

Revisors oppgaver og plikter ved revisjonen av årsregnskapet

Vårt mål med revisjonen er å oppnå betryggende sikkerhet for at årsregnskapet som helhet ikke inneholder vesentlig feilinformasjon, verken som følge av misligheter eller utilsiktede feil, og å avgi en revisjonsberetning som inneholder vår konklusjon. Betryggende sikkerhet er en høy grad av sikkerhet, men ingen garanti for at en revisjon utført i samsvar med lov, forskrift og god revisjonsskikk i Norge, herunder ISA-ene, alltid vil avdekke vesentlig feilinformasjon som eksisterer. Feilinformasjon kan oppstå som følge av misligheter eller utilsiktede feil. Feilinformasjon blir vurdert som vesentlig dersom den enkeltvis eller samlet med rimelighet kan forventes å påvirke økonomiske beslutninger som brukerne foretar basert på årsregnskapet.

PricewaterhouseCoopers AS, Tassebekkveien 354, 3160 Stokke, Postboks 211 Sentrum, 0103 Oslo

T: 02316, org. no.: 987 009 713 MVA, www.pwc.no

Statsautoriserte revisorer, medlemmer av Den norske Revisorforening og autorisert regnskapsførerselskap



Uavhengig revisors beretning - Oseberg Gruppen AS

For videre beskrivelse av revisors oppgaver og plikter vises det til:
<https://revisorforeningen.no/revisjonsberetninger>

Uttalelse om andre lovmessige krav

Konklusjon om registrering og dokumentasjon

Basert på vår revisjon av årsregnskapet som beskrevet ovenfor, og kontrollhandlinger vi har funnet nødvendig i henhold til internasjonal standard for attestasjonsoppdrag (ISAE) 3000 «Attestasjonsoppdrag som ikke er revisjon eller forenklet revisorkontroll av historisk finansiell informasjon», mener vi at ledelsen har oppfylt sin plikt til å sørge for ordentlig og oversiktlig registrering og dokumentasjon av selskapets regnskapsopplysninger i samsvar med lov og god bokføringsskikk i Norge.

Vestfold, 28. august 2020
PricewaterhouseCoopers AS

Morten Bast Ness
Statsautorisert revisor
(elektronisk signert)

(2)



 Securely signed with Brevio

Revisjonsberetning

Signers:

<i>Name</i>	<i>Method</i>	<i>Date</i>
Ness, Morten Bast	BANKID	2020-09-03 22:10

This document package contains:

- Closing page (this page)
- The original document(s)
- The electronic signatures. These are not visible in the document, but are electronically integrated.



This file is sealed with a digital signature.
The seal is a guarantee for the authenticity
of the document.