



ÅRSREGNSKAPET FOR REGNSKAPSÅRET 2023 - GENERELL INFORMASJON

Enheten

Organisasjonsnummer: 947 313 533
Organisasjonsform: Aksjeselskap
Foretaksnavn: SEMCO MARITIME AS
Forretningsadresse: Hanøytangen 130
5310 HAUGLANDSHELLA

Regnskapsår

Årsregnskapets periode: 01.01.2023 - 31.12.2023

Konsern

Morselskap i konsern: Ja
Konsernregnskap lagt ved: Nei

Regnskapsregler

Regler for små foretak benyttet: Nei
Benyttet ved utarbeidelsen av årsregnskapet til selskapet: Regnskapslovens alminnelige regler

Årsregnskapet fastsatt av kompetent organ

Bekreftet av representant for selskapet: Louise Vest Carstensen
Dato for fastsettelse av årsregnskapet: 18.06.2024

Grunnlag for avgivelse

År 2023: Årsregnskapet er elektronisk innlevert
År 2022: Tall er hentet fra elektronisk innlevert årsregnskap fra 2023

Det er ikke krav til at årsregnskapet m.v. som sendes til Regnskapsregisteret er undertegnet. Kontrollen på at dette er utført ligger hos revisor/enhetens øverste organ. Sikkerheten ivaretas ved at innsender har rolle/rettighet for innsending av årsregnskapet via Altinn, og ved at det bekreftes at årsregnskapet er fastsatt av kompetent organ.

Brønnøysundregistrene, 13.08.2025



Resultatregnskap

Beløp i: NOK	Note	2023	2022
RESULTATREGNSKAP			
Inntekter			
Salgsinntekt	6	705 141 083	254 151 675
Sum inntekter		705 141 083	254 151 675
Kostnader			
Varekostnad		579 535 078	172 997 625
Lønnskostnad	3	69 881 716	55 834 204
Avskrivning av driftsmidler og immaterielle eiendeler	2	7 403 644	6 994 997
Annen driftskostnad	3	7 229 982	3 615 662
Sum kostnader		664 050 420	239 442 489
Driftsresultat		41 090 663	14 709 187
Finansinntekter og finanskostnader			
Inntekt på investering i datterselskap	8		
Inntekt på investering i tilknyttet selskap		1 547 601	
Renteinntekt fra foretak i samme konsern		1 359 286	584 974
Annen renteinntekt		765 074	31 204
Annen finansinntekt		712 308	980 239
Sum finansinntekter		4 384 269	1 596 417
Rentekostnad til foretak i samme konsern			414
Annen rentekostnad		460 405	186 113
Annen finanskostnad		62 476	95 387
Sum finanskostnader		522 881	281 914
Netto finans		3 861 387	1 314 502
Ordinært resultat før skattekostnad		44 952 050	16 023 689
Skattekostnad på resultat	11	9 975 669	3 492 971
Ordinært resultat etter skattekostnad		34 976 381	12 530 718
Årsresultat		34 976 381	12 530 718
Årsresultat etter minoritetsinteresser		34 976 381	12 530 718



Resultatregnskap

Beløp i: NOK	Note	2023	2022
Totalresultat		34 976 381	12 530 718
Overføringer og disponeringer			
Avsatt til annen egenkapital	9	34 976 381	12 530 718
Sum overføringer og disponeringer		34 976 381	12 530 718



Balanse

Beløp i: NOK	Note	2023	2022
BALANSE - EIENDELER			
Anleggsmidler			
Immaterielle eiendeler			
Goodwill	2	25 096 348	27 569 679
Sum immaterielle eiendeler		25 096 348	27 569 679
Varige driftsmidler			
Driftsløsøre, inventar o.a. utstyr	2	28 433 664	15 685 143
Sum varige driftsmidler		28 433 664	15 685 143
Finansielle anleggsmidler			
Investering i datterselskap	4	30 000	30 000
Lån til foretak i samme konsern		49 326 705	
Sum finansielle anleggsmidler		49 356 705	30 000
Sum anleggsmidler		102 886 717	43 284 822
Omløpsmidler			
Varer			
Sum varer		176 814	192 237
Fordringer			
Kundefordringer	7	111 238 163	108 831 674
Andre kortsiktige fordringer	8	20 575 043	13 804 179
Konsernfordringer	8	86 974 108	73 032 616
Sum fordringer		218 787 315	195 668 469
Bankinnskudd, kontanter og lignende			
Bankinnskudd, kontanter o.l.	5	2 117 069	2 891 218
Sum bankinnskudd, kontanter og lignende		2 117 069	2 891 218
Sum omløpsmidler		221 081 198	198 751 924
SUM EIENDELER		323 967 915	242 036 746



Balanse

Beløp i: NOK	Note	2023	2022
BALANSE - EGENKAPITAL OG GJELD			
Egenkapital			
Innskutt egenkapital			
Aksjekapital	9, 10	15 150 000	15 150 000
Overkurs		8 525 953	8 525 953
Sum innskutt egenkapital		23 675 953	23 675 953
Opptjent egenkapital			
Annen egenkapital	9	173 535 728	138 559 346
Sum opptjent egenkapital		173 535 728	138 559 346
Sum egenkapital		197 211 681	162 235 299
Gjeld			
Langsiktig gjeld			
Pensjonsforpliktelser		152 792	159 370
Utsatt skatt		12 005 035	2 029 366
Andre avsetninger for forpliktelser		1 499 000	100 000
Sum avsetninger for forpliktelser		13 656 827	2 288 736
Annen langsiktig gjeld			
Langsiktig konserngjeld		46 939 517	98 395
Øvrig langsiktig gjeld			1 610 366
Sum annen langsiktig gjeld		46 939 517	1 708 761
Sum langsiktig gjeld		60 596 344	3 997 497
Kortsiktig gjeld			
Leverandørgjeld		43 142 753	48 378 445
Betalbar skatt			1 463 605
Skyldig offentlige avgifter		4 578 126	3 073 904
Kortsiktig konserngjeld	8	1 487 740	6 699 548
Annen kortsiktig gjeld		16 951 271	16 188 447
Sum kortsiktig gjeld		66 159 890	75 803 949
Sum gjeld		126 756 234	79 801 446
SUM EGENKAPITAL OG GJELD		323 967 915	242 036 746



Balanse

Beløp i: NOK	Note	2023	2022
---------------------	-------------	-------------	-------------



Brønnøysundregistrene

ÅRSREGNSKAP FOR REGNSKAPSÅRET 2023 - GENERELL INFORMASJON

Journalnummer: 2024 578469

Enheten

Organisasjonsnummer: 947 313 533
Organisasjonsform: Aksjeselskap
Foretaksnavn: SEMCO MARITIME AS
Forretningsadresse: Hanøytangen 130
5310 HAUGLANDSHELLA

Regnskapsår

Årsregnskapets periode: 01.01.2023 - 31.12.2023

Konsern

Morselskap i konsern: Ja
Konsernregnskap lagt ved: Nei

Regnskapsregler

Regler for små foretak benyttet: Nei
Benyttet ved utarbeidelsen av
årsregnskapet til selskapet: Regnskapslovens alminnelige regler

Årsregnskapet fastsatt av kompetent organ

Bekreftet av representant for selskapet: Louise Vest Carstensen
Dato for fastsettelse av årsregnskapet: 18.06.2024

Grunnlag for avgivelse

År 2023: Årsregnskap er elektronisk innlevert.
År 2022: Tall er hentet fra elektronisk innlevert årsregnskap fra 2023.

Det er ikke krav til at årsregnskapet m.v. som sendes til Regnskapsregisteret er undertegnet. Kontrollen på at dette er utført ligger hos revisor/enhetens øverste organ. Sikkerheten ivaretas ved at innsender har rolle/rettighet for innsending av årsregnskapet via Altinn, og ved at det bekreftes at årsregnskapet er fastsatt av kompetent organ.

Brønnøysundregistrene, 04.07.2024



Organisasjonsnr: 947 313 533
SEMCO MARITIME AS

RESULTATREGNSKAP

Beløp i: NOK	Note	2023	2022
RESULTATREGNSKAP			
Inntekter			
Salgsinntekt	6	705 141 083	254 151 675
Sum inntekter		705 141 083	254 151 675
Kostnader			
Varekostnad		579 535 078	172 997 625
Lønnskostnad	3	69 881 716	55 834 204
Avskrivning av driftsmidler og immaterielle eiendeler	2	7 403 644	6 994 997
Annen driftskostnad	3	7 229 982	3 615 662
Sum kostnader		664 050 420	239 442 489
Driftsresultat		41 090 663	14 709 187
Finansinntekter og finanskostnader			
Inntekt på investering i datterselskap	8		
Inntekt på investering i tilknyttet selskap		1 547 601	
Renteinntekt fra foretak i samme konsern		1 359 286	584 974
Annen renteinntekt		765 074	31 204
Annen finansinntekt		712 308	980 239
Sum finansinntekter		4 384 269	1 596 417
Rentekostnad til foretak i samme konsern			414
Annen rentekostnad		460 405	186 113
Annen finanskostnad		62 476	95 387
Sum finanskostnader		522 881	281 914
Netto finans		3 861 387	1 314 502
Ordinært resultat før skattekostnad		44 952 050	16 023 689
Skattekostnad på resultat	11	9 975 669	3 492 971
Ordinært resultat etter skattekostnad		34 976 381	12 530 718
Årsresultat		34 976 381	12 530 718
Årsresultat etter minoritetsinteresser		34 976 381	12 530 718
Totalresultat		34 976 381	12 530 718



Overføringer og disponeringer			
Avsatt til annen egenkapital	9	34 976 381	12 530 718
Sum overføringer og disponeringer		34 976 381	12 530 718



Organisasjonsnr: 947 313 533
SEMCO MARITIME AS

BALANSE

Beløp i: NOK	Note	2023	2022
BALANSE - EIENDELER			
Anleggsmidler			
Immaterielle eiendeler			
Goodwill	2	25 096 348	27 569 679
Sum immaterielle eiendeler		25 096 348	27 569 679
Varige driftsmidler			
Driftsløsøre, inventar o. a. utstyr			
	2	28 433 664	15 685 143
Sum varige driftsmidler		28 433 664	15 685 143
Finansielle anleggsmidler			
Investering i datterselskap	4	30 000	30 000
Lån til foretak i samme konsern		49 326 705	
Sum finansielle anleggsmidler		49 356 705	30 000
Sum anleggsmidler		102 886 717	43 284 822
Omløpsmidler			
Varer			
Sum varer		176 814	192 237
Fordringer			
Kundefordringer	7	111 238 163	108 831 674
Andre kortsiktige fordringer	8	20 575 043	13 804 179
Konsernfordringer	8	86 974 108	73 032 616
Sum fordringer		218 787 315	195 668 469
Bankinnskudd, kontanter og lignende			
Bankinnskudd, kontanter o. l.	5	2 117 069	2 891 218
Sum bankinnskudd, kontanter og lignende		2 117 069	2 891 218
Sum omløpsmidler		221 081 198	198 751 924
SUM EIENDELER		323 967 915	242 036 746
BALANSE - EGENKAPITAL OG GJELD			
Egenkapital			
Innskutt egenkapital			
Aksjekapital	9, 10	15 150 000	15 150 000



Overkurs		8 525 953	8 525 953
Sum innskutt egenkapital		23 675 953	23 675 953
Opptjent egenkapital			
Annen egenkapital	9	173 535 728	138 559 346
Sum opptjent egenkapital		173 535 728	138 559 346
Sum egenkapital		197 211 681	162 235 299
Gjeld			
Langsiktig gjeld			
Pensjonsforpliktelser		152 792	159 370
Utsatt skatt		12 005 035	2 029 366
Andre avsetninger for forpliktelser		1 499 000	100 000
Sum avsetninger for forpliktelser		13 656 827	2 288 736
Annen langsiktig gjeld			
Langsiktig konserngjeld		46 939 517	98 395
Øvrig langsiktig gjeld			1 610 366
Sum annen langsiktig gjeld		46 939 517	1 708 761
Sum langsiktig gjeld		60 596 344	3 997 497
Kortsiktig gjeld			
Leverandørgjeld		43 142 753	48 378 445
Betalbar skatt			1 463 605
Skyldig offentlige avgifter		4 578 126	3 073 904
Kortsiktig konserngjeld	8	1 487 740	6 699 548
Annen kortsiktig gjeld		16 951 271	16 188 447
Sum kortsiktig gjeld		66 159 890	75 803 949
Sum gjeld		126 756 234	79 801 446
SUM EGENKAPITAL OG GJELD		323 967 915	242 036 746



Organisasjonsnr: 947 313 533
SEMCO MARITIME AS

NOTEOPPLYSNINGER - SELSKAP - alle poster oppgitt i hele tall

Note
3

Antall årsverk i regnskapsåret
42.00

Sum Beløp

Balanseført verdi 31.12. Varige driftsmidler Immaterielle eiend.

Konsernregnskap

Morselskapet sitt navn

Forretningskontor for morselskapet

Begrunnelse for at datterselskap er utelatt fra konsolideringen

Samlet beløp - tilknyttet selskap Årets Fjorårets

Samlet beløp - foretak i samme konsern Årets Fjorårets

Samlet beløp - foretak i samme konsern Årets Fjorårets

Samlet beløp - felles kontrollert virksomhet Årets Fjorårets

Pantstillelse Beløp

Beholdning av egne aksjer Antall Pålydende Andel av aksjek.



Admincontrol

List of Signatures Page 1/1

NO10_FY2023_Financial_Statement.pdf

Name	Method	Signed at
Horpestad, Sissel	BANKID	2024-06-26 09:22 GMT+02
Line Fjeldsted Nissen	MitID	2024-06-26 08:22 GMT+02
Steen Gunner Brandi Brødbæk	MitID	2024-06-25 20:42 GMT+02
Christoffersen, Tor Erik	BANKID	2024-06-25 20:19 GMT+02
Nikolaj Vejlgard	MitID	2024-06-25 15:23 GMT+02
Jørgen Peter Rasmussen	MitID	2024-06-28 14:16 GMT+02
Egeland, Terje	BANKID	2024-06-27 21:13 GMT+02



This file is sealed with a digital signature. The seal is a guarantee for the authenticity of the document.

External reference: C3018457F4FD466497E019760985037D



Semco Maritime AS

Årsrapport for 2023

Årsregnskap

- Årsberetning
- Resultatregnskap
- Balanse
- Kontantstrømsoppstilling
- Noter

Revisjonsberetning



This file is sealed with a digital signature.
The seal is a guarantee for the authenticity
of the document.

Document ID:
C3018457F4FD466497E019760985037D



SEMCO MARITIME AS

Årsberetning 2023

Generelt om virksomheten

Semco Maritime AS er et entreprenørselskap med tjenester innenfor prosjektgjennomføring, ingeniørtjenester, installasjonsarbeider og spesialiserte bemanningsløsninger innenfor offshore industrien.

Videre har virksomheten spesialkompetanse, produkter og løsninger for brannsikring og nitrogen generering med membran teknologi innen det globale gass og petroleumsmarkedet.

Selskapet driver sin virksomhet ut fra hovedkontor på Hanøytangen med avdeling på Forus, Stavanger.

Kapitalstruktur

Egenkapitalen pr. 31. desember 2023 utgjør MNOK 197,2.

Årets resultat

Omsetningen i selskapet var på MNOK 705,1 i 2023 mot MNOK 254,1 i 2022. Årsresultatet ble i 2023 et overskudd på MNOK 35,0 mot MNOK 12,5 i 2022.

Resultatet ansees som tilfredsstillende.

Selskapet gjennomførte flere større prosjekter på Hanøytangen i 2023, hvilket i særlig grad har bidratt til en tilfredsstillende omsetning. Forretningen innenfor Operation Support opplevde i 2023 en liten nedgang i aktivitet som følge av en reduksjon av antall ansatte mot slutten av året.

Selskapet var i en tvist med kunde hvorpå det er gjort tapsavsetning i regnskapet for 2021. Oppfølging ble gjort gjennom rettssystemet og tvistesak ble gjennomført ved Voldgiftsrettens Sete i Oslo i mai 2023. Resultatet av tvisten ga positivt utfall for Semco Maritime AS.

Netto kontantstrøm fra investeringsaktiviteter ble i hovedsak påvirket av forbedringer av kaiområdet med seks nye pullerter, dokkblokker i forbindelse med høydokking, nytt trappetårn samt oppgradering av leide fasiliteter (camp, kontor og tørrdokk) og utgjør samlet -17,9 mill. kr. pr. 31. desember 2023. Netto kontantstrøm fra finansieringsaktiviteter utgjorde -1,6 mill. kr. pr. 31. desember 2023. Netto kontantstrøm fra operasjonelle aktiviteter ble i hovedsak påvirket av konserntransaksjoner og utgjorde 18,8 millioner kr. pr. 31. desember 2023. Samlet ble likvider påvirket med -0,8 mill. kr. i 2023.

Selskapets finansielle stilling er tilfredsstillende. Egenkapitalandelen pr. 31. desember 2023 var 60,9%, sammenlignet mot 67,0 % pr. 31. desember 2022.

Etter styrets vurdering gir det fremlagte resultatregnskap og balanse med tilhørende noter en rettvise oversikt over selskapets drift og stilling pr. 31. desember 2023.

Det har ikke siden regnskapsårets avslutning inntruffet begivenheter, som er av vesentlig betydning for bedømmelsen av selskapets økonomiske stilling per 31. desember 2023.

1



This file is sealed with a digital signature.
The seal is a guarantee for the authenticity
of the document.

Document ID:
C3018457F4FD466497E019760985037D



Operasjonell risiko.

Selskapet genererer størsteparten av sin inntekt fra oljerelaterte aktiviteter og er slik sårbar for sykliske svingninger i oljebransjen.

Finansiell risiko.

Selskapet er utsatt for kredittrisiko og renterisiko i den ordinære forretningsvirksomhet, og styrer mot å ha en akseptabel risiko innenfor disse områdene. Alle nye kunder blir kredittvurdert, og våre kunder er for det meste store aktører innen offshoremarkedet.

Arbeidsmiljø og personale

Arbeidsstokken utgjør ved årets utgang 10 medarbeidere offshore og 51 onshore.

Langtids syke fravær i 2023 var: 2 271,5 timer av totalt 79 896 timer.

Egenmeldings fravær i 2023 var: 714 timer av totalt 79 896 timer.

Sykdom egne barn i 2023 var: 242,5 timer av totalt 79 896 timer.

Bedriften opplevde i 2023 1 fraværsskade (LTA), samt 0 medisinske skader (MTI).

Likestilling i bedriften.

Driftspersonell:	Andel menn	100 %	Andel kvinner	0 %
Administrasjonspersonell:	Andel menn	38,8 %	Andel kvinner	61,2 %

Selskapet har som mål å være en arbeidsplass der det råder full likestilling mellom kvinner og menn. Selskapet har tradisjonelt rekruttert fra miljøer hvor antall yrkesaktive kvinner er lavere enn for menn. Vi har gitt åpning for kvinnelige operatører, og har et klart mål om å øke antall kvinnelige driftsansatte. I ledelsen utgjør andel kvinner 50 %.

Likestilling.

Selskapet gjennomfører annethvert år en kartlegging av lønn og andre godtgjørelser fordelt på kjønn ihht. Likestillings- og diskrimineringsloven § 26. Analysen gir dette resultatet for 2023:

Funksjon	Antall Menn	Antall Kvinner	Kvinnerens lønn i % av menn
Ledelse	4	3	66,4 %
Økonomifunksjoner	3	6	91,4 %
Prosjektingeniører og prosjektledelse	9	0	
Administrasjon	1	8	83,2 %
Salg og marked	2	0	
Operativt personell	12	0	
Operativt personell offshore	7	0	
	38	17	89,5 %

Basert på rutiner gjeldende i selskapet og på statistikker presentert i denne kjønnskartleggingen, mener styret at det ikke er noen lønnsforskjeller med bakgrunn i de ansattes kjønn. Lønnsnivået i Semco Maritime AS er basert på kriterier som ansvarsområder og arbeidsoppgaver, ansiennitet, utdanning og andre ferdigheter. Eventuelle lønnsforskjeller mellom ansatte i lignende stillinger fremkommer av de kriteriene.



This file is sealed with a digital signature.
The seal is a guarantee for the authenticity of the document.

Document ID:
C3018457F4FD466497E019760985037D

Diskriminering.

Diskrimineringslovens formål er å fremme likestilling, sikre like muligheter og rettigheter og å hindre diskriminering på grunn av etnisitet, nasjonal opprinnelse, avstamning, hudfarge, språk, religion og livssyn. Egne prosedyrer og retningslinjer ligger bla. i personalhåndboken som skal ivareta de ansatte.

Selskapet har nulltoleranse for alle former for mobbing eller trakassering. Selskapet arbeider aktivt, målrettet og planmessig for å fremme lovens formål innenfor vår virksomhet. Aktivitetene omfatter blant annet rekruttering, lønns- og arbeidsvilkår, forfremmelse, utviklingsmuligheter og beskyttelse mot trakassering.

Selskapet har som mål å være en arbeidsplass hvor det ikke forekommer diskriminering på grunn av nedsatt funksjonsevne. Selskapet arbeider aktivt og målrettet for å utforme og tilrettelegge de fysiske forholdene slik at virksomhetens ulike funksjoner kan benyttes av flest mulig. For arbeidstakere eller arbeidssøkere med nedsatt funksjonsevne foretas det individuell tilrettelegging av arbeidsplass og arbeidsoppgaver. Semco Maritime AS har et internasjonalt miljø, og det er ansatte fra mange forskjellige nasjonaliteter samlet i selskapet.

Miljørapportering

Selskapets virksomhet er regulert av følgende krav når det gjelder det ytre miljøet;

- Miljøinformasjonsloven
- Forurensningsloven
- Brann og eksplosjonsvernloven
- Avfallsforskriften
- Produktkontroll loven
- Forskrift om utførelse av arbeid

Selskapet har høy sorteringsgrad, 86% (gjennomsnitt for Norge), som er innenfor mål for konsernet.

Selskapet er på miljøsidan sertifisert i henhold til NS ISO 14001 og jobber kontinuerlig med forbedringer for å opprettholde det gode nivået vi har oppnådd.

Selskapet utfører service og modifikasjonsoppdrag på kundens installasjoner. Hoveddelen av det som kan knyttes opp som negativ påvirkning er kunde eid utstyr og således ikke en del av selskapets risiko for det ytre miljø.

Det siste året er det investert betydelig i å lage et closed drain (lukket avløp) system i selskapets dokk, som tillater rensing av alt prosessvann og kjølevann fra plattformene. Dette er vann som lovlig kan slippes til sjø, men som nå går igjennom omfattende rensing og UV behandling som hindrer utslipp til sjø utover renset vann, og renser vann fra potensielle fremmede arter som ikke hører naturlig hjemme i norske farvann.

Selskapet disponerer en mindre maskinpark. Alt av kjemikalier, oljer og smøremidler er oppbevart i lukkede kontainer med lekkasje barrierer. Påvirkning til miljø skal dermed være minimert til ett minimum. Som havneanlegg har vi oljeberedskap og tilgang til absorberer og lenser dersom det skulle bli utslipp i vårt havneanlegg fra andre aktører/ fartøy.



Selskapet anser å ikke forurense i vesentlig grad, eller ha risikoer knyttet til vår drift som kan påvirke miljøet i vesentlig grad.

Redegjørelse for aktsomhetsvurderinger etter åpenhetsloven

Selskapet jobber aktivt og målrettet med å kartlegge og vurdere eventuelle negative konsekvenser for grunnleggende menneskerettigheter og anstendige arbeidsforhold knyttet til virksomhetens forretningsvirksomhet og ved produkter/tjenester knyttet til virksomhetens leverandørkjeder. Selskapet publiserte sin redegjørelse på hjemmesiden i mai 2023. Dette i henhold til lovens krav. Denne er så blitt revidert av ledergruppen på ledelsens gjennomgåelse. Redegjørelsen og den risikoanalyse som denne bygger på er levende dokumenter og vil oppdateres i henhold til lovens formål.

Fremtidig utvikling

Aktiviteten i segmentene selskapet operer i har gjennom de siste årene vært i bedring etter flere år med lave investeringer innen oppgraderinger og modifikasjoner. Gjennom 2023 ble et større antall rigger reaktivert, oppgradert og modifisert for operasjoner i Nordsjøen og i andre deler av verden hvor aktivitetsøkningen er sterkere enn i Norge. Selskapet forventer fremdeles bedring i markedet i 2024 og videre i hovedsak drevet av stabil/økende oljepris og økt etterspørsel etter sikre og stabile energikilder på bakgrunn av de politiske urolighetene og Russlands invasjon av Ukraina. Selskapet gjennomførte flere store prosjekter gjennom 2023 og hadde i alle fire kvartal høy aktivitet på Hanøytangen med oppgraderinger av 6 rigger som bidro til at resultatet for året ble meget sterkt.

Fremtidsutsiktene for selskapet er positive og det forventes høy aktivitet gjennom 2024 og videre ettersom flere rigger blir sluttet til gode rater og lengre kontrakter. Riggflåten i Norge er aldrende og få nybygg er kontrahert, noe som taler for flere og tyngre oppgraderinger og modifikasjoner som vil kreves for å etterleve endringer i regelverk og fokus på ESG. Selskapet forventes å ta markedsandeler også i 2024 som følge av både en kostnadseffektiv og en viktig miljøprofil, som er godt tilpasset kundenes behov i et marked hvor de fleste prosjekter vil være i hard konkurranse. Når det gjelder Rig yardstays står selskapet godt rustet grunnet et fleksibelt og skalerbart oppsett rundt Nordsjøen.

Operation Support leverte et stabilt godt 2023, men med færre leveranser i 4 kvartal som en naturlig konsekvens av at Operations Supports største kontrakt for Skilled Workers nærmer seg slutt. Denne kontrakten for Equinor – Skilled Workers vil komme ut på anbud i 1 kvartal 2024 med en tildeling i 2 kvartal. Det er stort fokus for selskapet og levere godt, samt posisjonere seg for å vinne kontrakten for flere nye år. Selskapet har styrket salg og utviklingsavdelingen og det jobbes aktivt for å øke bredden på porteføljen av tjenester i det som sees på som et sterkt marked hvor det er sterkt fokus på å få tak kvalifisert bemanning i driftsprosjektene som skal gjennomføres i 2024 og videre.

Selskapet som helhet er ikke direkte hindret av den pågående krisen i Ukraina.

Styret presiserer at det er normalt er betydelig usikkerhet vedrørende vurderinger av fremtidige forhold.

Det er tegnet forsikring for styrets medlemmer og daglig leder for deres mulige ansvar overfor foretaket og tredjepersoner.





Fortsatt drift

Selskapet har hensyntatt det utfordrende markedet ved å tilpasse bemanningen i selskapet, styrke kostnadsfokus og ha høyt fokus på å vinne nye kontrakter.

Basert på årets overskudd og økt egenkapital bekrefter styret, i henhold til regnskapsloven §3-3a, at årsregnskapet er utarbeidet under forutsetningen om fortsatt drift.

Styret foreslår følgende disponering av årsoverskuddet:

Årsoverskudd	kr 34 976 389
Overført til anen egenkapital	kr 34 976 389

Bergen, 18.06.24

Jørgen Peter Rasmussen
Styrets leder

Steen Gunner Brandi Brødbæk
Styremedlem

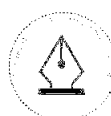
Sissel Horpestad
Styremedlem

Nikolaj Vejlggaard
Styremedlem

Terje Egeland
Styremedlem

Line Fjeldsted Nissen
Styremedlem

Tor Erik Christoffersen
Daglig leder



This file is sealed with a digital signature.
The seal is a guarantee for the authenticity
of the document.

Document ID:
C3018457F4FD466497E019760985037D



Semco Maritime AS

Resultatregnskap

	Note	2023	2022
Driftsinntekter			
Salgsinntekt	2	705.141.083	254.151.675
Sum driftsinntekter		705.141.083	254.151.675
Driftskostnader			
Forbruk av varer		-579.535.078	-172.997.625
Lønnskostnad	3	-69.881.716	-55.834.204
Avskrivninger	4	-7.403.644	-6.994.997
Annen driftskostnad	3	-7.229.982	-3.633.450
Sum driftskostnader		-664.050.420	-239.460.277
Driftsresultat		41.090.663	14.691.398
Finansinntekter og finanskostnader			
Inntekt på inv. i datterselskap og tilknyttet selskap	5	1.547.601	0
Renteinntekt fra foretak i samme konsern		1.359.286	584.974
Annen finansinntekt		712.308	998.027
Annen renteinntekt		765.074	31.204
Rentekostnad til foretak i samme konsern		0	414
Annen rentekostnad		460.405	186.113
Annen finanskostnad		62.476	95.387
Netto finansposter		3.861.388	1.332.290
Ordinært resultat før skattekostnad		44.952.051	16.023.689
Skatte kostnad på ordinært resultat	5	9.975.662	3.492.971
Årsresultat		34.976.389	12.530.718
Overføringer og disponeringer			
Overføring annen egenkapital	6	34.976.389	12.530.718



This file is sealed with a digital signature.
The seal is a guarantee for the authenticity
of the document.

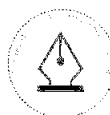
Document ID:
C3018457F4FD466497E019760985037D



Semco Maritime AS

Balanse pr. 31. desember

	Note	2023	2022
Anleggsmidler			
<i>Immaterielle eiendeler</i>			
Goodwill	4	25 096 348	27 569 679
Sum immaterielle eiendeler		25 096 348	27 569 679
<i>Varige driftsmidler</i>			
Driftsløsøre, inventar, verktøy, kontormaskiner ol.	4	28 433 664	15 685 143
Sum varige driftsmidler		28 433 664	15 685 143
<i>Finansielle anleggsmidler</i>			
Investeringer i annet foretak i samme konsern	7	30 000	30 000
Lån til foretak i samme konsern	8	49 326 705	0
Sum finansielle anleggsmidler		49 356 705	30 000
Sum anleggsmidler		102 886 717	43 284 822
Omløpsmidler			
Varer		176 814	192 237
<i>Fordringer</i>			
Kundefordringer	9	111 238 163	108 831 674
Konsernfordringer	8	86 974 108	73 032 616
Andre fordringer		20 575 043	13 804 179
Sum fordringer		218 787 315	195 668 468
Bankinnskudd, kontanter og lignende	10	2 117 069	2 891 218
Sum omløpsmidler		221 081 198	198 751 923
Sum eiendeler		323 967 915	242 036 745



This file is sealed with a digital signature.
The seal is a guarantee for the authenticity
of the document.

Document ID:
C3018457F4FD466497E019760985037D



Semco Maritime AS

Balanse pr. 31. desember

	Note	2023	2022
Egenkapital			
<i>Innskutt egenkapital</i>			
Aksjekapital	6,11	15.150.000	15.150.000
Overkurs	6	8.525.953	8.525.953
Sum innskutt egenkapital		<u>23.675.953</u>	<u>23.675.953</u>
<i>Opptjent egenkapital</i>			
Annen egenkapital	6	173.535.735	138.559.346
Sum opptjent egenkapital		<u>173.535.735</u>	<u>138.559.346</u>
Sum egenkapital		<u>197.211.688</u>	<u>162.235.299</u>
Gjeld			
<i>Avsetninger for forpliktelser</i>			
Pensjonsforpliktelser		152.792	159.370
Utsatt skatt	5	12.005.028	2.029.366
Andre avsetninger for forpliktelser		1.499.000	100.000
Sum avsetning for forpliktelser		<u>13.656.820</u>	<u>2.288.736</u>
<i>Langsiktig gjeld</i>			
Øvrig langsiktig gjeld	9	46.939.517	0
Gjeld til leverandører		0	1.610.366
Langsiktig gjeld i alt		<u>46.939.517</u>	<u>1.610.366</u>
<i>Kortsiktig gjeld</i>			
Leverandørgjeld		43.142.753	48.378.445
Kortsiktig gjeld til selskap i samme konsern	9	1.487.740	6.797.943
Betalbar skatt	5	0	1.463.605
Skyldige offentlige avgifter		4.578.126	3.073.904
Annen kortsiktig gjeld		16.951.271	16.188.447
Sum kortsiktig gjeld		<u>66.159.890</u>	<u>75.902.345</u>
Sum gjeld		<u>126.756.227</u>	<u>79.801.446</u>
Sum egenkapital og gjeld		<u>323.967.915</u>	<u>242.036.746</u>

31. desember 2023
Stavanger, 18. juni 2024

Årsregnskapet er
elektronisk signert

Steen Gunner Brandt Brødbæk
Styremedlem

Årsregnskapet er
elektronisk signert

Nikolaj Vejlgård
Styremedlem

Årsregnskapet er
elektronisk signert

Jørgen Peter Rasmussen
Styrets Leder

Årsregnskapet er
elektronisk signert

Terje Egeland
Styremedlem

Årsregnskapet er
elektronisk signert

Tor Erik Christoffersen
Daglig leder

Årsregnskapet er
elektronisk signert

Line Fjeldsted Nissen
Styremedlem

Årsregnskapet er
elektronisk signert

Sissel Horpestad
Styremedlem



This file is sealed with a digital signature.
The seal is a guarantee for the authenticity
of the document.

Document ID:
C3018457F4FD466497E019760985037D



Kontantstrømoppstilling

	2023	2022
Kontantstrømmer fra operasjonelle aktiviteter		
Resultat før skattekostnad	44.952.051	16.023.689
Gevinst salg av driftsmidler	235.654	-
Ordinære avskrivninger	5.165.967	4.753.457
Avskrivninger goodwill	2.237.677	2.241.540
Endring i kundefordringer	-2.406.489	-52.827.061
Endring i leverandørgjeld	-5.235.693	29.418.702
Endring i varelager	15.422	-192.236
Endring i pensjonsforpliktelse	-6.578	136.632
Endring i fordringer og gjeld på selskap i samme konsern	-52.265.525	-23.173.090
Endring i andre tidsavgrensingsposter	-19.417.694	37.747.186
Betalt skatt	-1.463.613	-1.005.913
Netto kontantstrøm fra operasjonelle aktiviteter	-28.188.821	13.122.907
Kontantstrømmer fra investeringsaktiviteter		
Innbetalinger ved salg av varige driftsmidler	-	-
Utbetalinger ved kjøp av varige driftsmidler	-17.914.487	-3.333.295
Utbetalinger ved anlegg under utførelse	-	-
Netto kontantstrøm fra investeringsaktiviteter	-17.914.487	-3.333.295
Kontantstrømmer fra finansieringsaktiviteter		
Indbetaling ved opptak av ny kortsiktig gjeld	-	-
Utbetalinger ved nedbetaling av kortsiktig gjeld	-	-
Netto endring i langsiktig gjeld til leverandør	45.329.151	-100.000
Inn-/tilbakebetalinger av egenkapital	-	-
Netto endring på konsernkontoordningen	-	-8.356.523
Netto kontantstrøm fra finansieringsaktiviteter	45.329.151	-8.456.523
Netto endring i likvider i året	-774.158	1.333.088
Konter og bankinnskudd per 01.01.	2.891.226	1.558.138
Konter og bankinnskudd per 31.12.	2.117.068	2.891.226



This file is sealed with a digital signature.
The seal is a guarantee for the authenticity
of the document.

Document ID:
C3018457F4FD466497E019760985037D



Noter til regnskapet for 2023

Note 1 - Regnskapsprinsipper

Årsregnskapet er satt opp i samsvar med regnskapslovens bestemmelser og god regnskapsskikk.

Datterselskap

Datterselskapet vurderes etter kostmetoden i selskapsregnskapet. Investeringen er vurdert til anskaffelseskost for aksjene med mindre nedskrivning har vært nødvendig. Det er foretatt nedskrivning til virkelig verdi når verdifall skyldes årsaker som ikke kan antas å være forbigående og det må anses nødvendig etter god regnskapsskikk. Nedskrivninger er reversert når grunnlaget for nedskrivning ikke lenger er til stede.

Utbytte og andre utdelinger er inntektsført samme år som det er avsatt i datterselskapet. Overstiger utbytte andel av tilbakeholdt resultat etter kjøpet, representerer den overskytende del tilbakebetaling av investert kapital, og utdelingene er fratrukket investeringens verdi i balansen.

Salgsinntekter

Inntektsføring ved salg av varer skjer på leveringstidspunktet. Tjenester inntektsføres i takt med utførelsen. Prosjekter under utførelse inntektsføres etter løpende avregningsmetode med fortjeneste. Prinsippet for vurdering av fullføringsgraden er det påløpte kostnadene målt mot totalt estimerte kostnader for det enkelte prosjekt. For prosjekter som forventes å gi tap, kostnadsføres hele det beregnede tapet. I balansen inngår prosjekter under utførelse i posten kundefordringer.

Klassifisering og vurdering av balanseposter

Omløpsmidler og kortsiktig gjeld omfatter poster som forfaller til betaling innen ett år etter balansedagen, samt poster som knytter seg til varekretsløpet. Øvrige poster er klassifisert som anleggsmiddel/langsiktig gjeld.

Omløpsmidler vurderes til laveste av anskaffelseskost og virkelig verdi. Kortsiktig gjeld balanseføres til nominelt beløp på etableringstidspunktet.

Anleggsmidler vurderes til anskaffelseskost, men nedskrives til virkelig verdi ved verdifall som ikke forventes å være forbigående. Anleggsmidler med begrenset økonomisk levetid avskrives planmessig. Langsiktig gjeld balanseføres til nominelt beløp på etableringstidspunktet.

Fordringer

Kundefordringer og andre fordringer er oppført i balansen til pålydende etter fradrag for avsetning til forventet tap. Avsetning til tap gjøres på grunnlag av individuelle vurderinger av de enkelte fordringene. I tillegg gjøres det for øvrige kundefordringer en uspesifisert avsetning for å dekke antatt tap.

Valuta

Pengeposter i utenlandsk valuta er vurdert til kursen ved regnskapsårets slutt.



This file is sealed with a digital signature.
The seal is a guarantee for the authenticity
of the document.

Document ID:
C3018457F4FD466497E019760985037D



Noter til regnskapet for 2023

Varige driftsmidler

Varige driftsmidler balanseføres og avskrives over driftsmidlets forventede økonomiske levetid. Direkte vedlikehold av driftsmidler kostnadsføres løpende under driftskostnader, mens påkostninger eller forbedringer tillegges driftsmidlets kostpris og avskrives i takt med driftsmidlet. Dersom gjenvinnbart beløp av driftsmiddelet er lavere enn balanseført verdi foretas nedskrivning til gjenvinnbart beløp. Gjenvinnbart beløp er det høyeste av netto salgsverdi og verdi i bruk. Verdi i bruk er nåverdien av de fremtidige kontantstrømmene som eiendelen vil generere.

Immaterielle eiendeler

Goodwill oppstår ved oppkjøp verdsettes til anskaffelseskost, men nedskrives til virkelig verdi når verdifallet forventes å ikke være forbigående. Denne utgjør den delen av total anskaffelseskost som overstiger netto virkelig verdi av identifiserbare eiendeler, gjeld og betingede forpliktelser. Ved indikasjoner på at bokført verdi kan være forringet, vurderes bokført goodwill for eventuell nedskrivning.

Skatter

Skattekostnaden i resultatregnskapet omfatter både periodens betalbare skatt og endring i utsatt skatt. Utsatt skatt er beregnet med 22% på grunnlag av de midlertidige forskjeller som eksisterer mellom regnskapsmessige og skattemessige verdier, samt ligningsmessig underskudd til fremføring ved utgangen av regnskapsåret. Skatteøkende og skattereduserende midlertidige forskjeller som reverserer eller kan reversere i samme periode er utlignet og nettoført. Netto utsatt skattefordel balanseføres i den grad det er sannsynlig at denne kan bli nyttiggjort.

Kontantstrømpoppstilling

Kontantstrømpoppstillingen er utarbeidet etter den indirekte metode. Kontanter og kontantekvivalenter omfatter kontanter, bankinnskudd og andre kortsiktige, likvide plasseringer.



This file is sealed with a digital signature.
The seal is a guarantee for the authenticity
of the document.

Document ID:
C3018457F4FD466497E019760985037D



Noter til regnskapet for 2023

Note 2 - Salgsinntekter

	2023	2022
<i>Geografisk fordeling</i>		
Norge	507.185.823	182.803.314
Andre land	197.955.260	71.348.362
	<u>705.141.083</u>	<u>254.151.675</u>

Note 3 - Lønnskostnader, antall ansatte, lån til ansatte og godtgjørelse til revisor

<i>Lønnskostnader</i>	2023	2022
Lønninger	57.318.417	45.861.514
Arbeidsgiveravgift	7.290.011	5.361.197
Pensjonskostnader	2.551.448	2.053.016
Andre ytelser	2.721.841	2.558.477
Sum	<u>69.881.716</u>	<u>55.834.204</u>

Selskapet har i regnskapsåret 2023 sysselsatt totalt 54,1 årsverk.

Selskapet er pliktig til å ha tjenstepensjonsordning etter lov om obligatorisk tjenstepensjon. Selskapets pensjonsordninger tilfredstiller kravene i denne lov.

Ytelser til ledende personer

Lønn daglig leder kr. 1.703.721 , andre ytelser 82.635. Styrehonorar var kr. 348.000.

Kostnadsført godtgjørelse til revisor er fordelt på følgende:

	2023
Honorar for lovpålagt revisjon	170.000
Honorar for andre tjenester	360.000
Merverdiavgift er ikke inkludert i revisjonshonoraret	



This file is sealed with a digital signature.
The seal is a guarantee for the authenticity
of the document.

Document ID:
C3018457F4FD466497E019760985037D

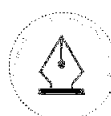


Noter til regnskapet for 2023

Note 4 - Varige driftsmidler

	Goodwill	Oppgradering bygninger	Teknisk anlegg og utstyr	Drittisesare, inventar, verkøy m.m.	Totalt
Anskaffelseskost 01.01.	61 151 748	18 777 828	48 546 043	16 041 397	144 517 016
Tilgang kjøpte driftsmidler	-	7 187 766	3 650 259	7 076 463	17 914 487
Avgang solgte driftsmidler	-726 255	-	-	-	-726 255
Anskaffelseskost 31.12.	60 425 493	25 965 594	52 196 302	23 117 860	161 705 248
Tilgang kjøpte driftsmidler	-	-	-	-	-
Avgang solgte driftsmidler	490 601	-	-	-	490 601
Akk. avskrivninger 31.12. i alt	-35 819 746	-11 626 980	-46 088 737	-15 130 375	-108 665 838
Balanseført pr. 31.12.	25 096 348	14 338 614	6 107 565	7 987 485	53 530 012
Årets avskrivninger	-2 237 677	-2 367 746	-2 054 219	-744 002	-7 403 644
Akk. avskrivninger avgang	-	-	-	-	-
Økonomisk levetid	20 år	5 år	5 år	3-5 år	
Avskrivningsplan	Lineær	Lineær	Lineær	Lineær	

Goodwill er relatert til oppkjøp av virksomhet innen riggs service fra Bergen Group Hanøytangen AS i 2015. Avskrivningstiden er fastsatt til 20 år som er samme tidshorisont som inngått leieavtale på anlegget på Hanøytangen.



This file is sealed with a digital signature.
The seal is a guarantee for the authenticity
of the document.

Document ID:
C3018457F4FD466497E019760985037D



Noter til regnskapet for 2023

Note 5 - Skatt

<i>Beregning av årets skattegrunnlag</i>	2023	2022
Ordinært resultat før skattekostnad	44.952.050	16.023.689
Mottatt konsernbidrag	-	-
Permanente forskjeller	391.898	129.063
Endring i midlertidige forskjeller	-48.732.410	-9.499.962
Årets skattegrunnlag før fremførtbart underskudd	-3.388.462	6.652.790
Endring fremført underskud	-	-
Årets skattegrunnlag	-3.388.462	6.652.790

<i>Oversikt over midlertidige forskjeller</i>	2023	2022
Driftsmidler inkl. goodwill	10.265.712	10.557.330
Tilvirkningskontrakt som ikke er fullført ved årsslutt	43.840.497	-8.001.548
Utestående fordringer	-200.000	-200.000
Gevinst- og tapskonto	5.702.384	7.127.980
Netto pensjonsforpliktelse som er ført i balansen	-152.792	-159.370
Andre midlertidige forskjeller	-1.499.000	-100.000
Sum	57.956.802	9.224.392
Akkumulert fremførtbart underskudd	-3.388.462	-
Netto midlertidige forskjeller pr 31.12.	54.568.340	9.224.392



This file is sealed with a digital signature.
The seal is a guarantee for the authenticity
of the document.

Document ID:
C3018457F4FD466497E019760985037D



Noter til regnskapet for 2023

Note 6 - Egenkapital

	Aksjekapital	Overkurs	Annen egenkapital	Sum
<i>Egenkapital 31.12.2022</i>	<i>15.150.000</i>	<i>8.525.953</i>	<i>138.559.346</i>	<i>162.235.299</i>
Egenkapital 01.01.2023	15.150.000	8.525.953	138.559.346	162.235.299
Årets resultat	-	-	34.976.389	34.976.389
Egenkapital 31.12.2023	15.150.000	8.525.953	173.535.735	197.211.688

Note 7 - Datterselskap

Selskap	Kontor	Eier- andel	Stemme- andel	Resultat 2023	Egenkapital pr. 31.12	Bokført verdi pr. 31.12
Semco Maritime Drift AS	Sola	100%	100%	27.969.129	98.421.651	30.000
Sum				27.969.129	98.421.651	30.000

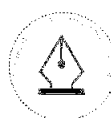
Note 8 - Mellomværende med selskap i samme konsern

<i>Fordringer</i>	2023	2022
Kundefordringer	49.383.882	51.656.870
Konsernbidrag	0	0
Lån til foretak i samme konsern	49.326.705	0
Andre fordringer	37.590.227	21.375.746
Sum	136.302.836	73.034.638
<i>Gjeld</i>	2023	2022
Leverandørgjeld	1.487.740	6.699.548
Annen langsiktig gjeld	46.939.517	98.395
Gjeld knyttet til konsernkonto	-	0
	48.429.280	6.799.966
Gjeld, ikke fakturert	-	-
Sum	48.429.280	6.799.966

Konsernets likviditet er organisert i en konsernkontoordning. Dette innebærer at Semco Maritime AS trekk

Selskapet har stilt kausjon til fordel for morselskapets gjeld i Danske Bank pålydende DKK 325 000 000.

Andre fordringer inkluderer mellomværende med selskaper i samme konsern, som ikke er fakturert på balansedagen. Annen langsiktig gjeld til selskaper i samme konsern skal tilbakebetales i 2026



This file is sealed with a digital signature.
The seal is a guarantee for the authenticity
of the document.

Document ID:
C3018457F4FD466497E019760985037D



Noter til regnskapet for 2023

Note 9 - Kundefordringer og prosjekter under utførelse

Selskapets prosjekter behandles i samsvar med løpende avregningsmetode

	2023	2022
Påløpte kontraktkostnader	134.552.081	242.587.838
Estimert kontraktsfortjeneste	43.840.497	-8.001.548
Fakturert	-124.609.446	-199.514.948
= Verdiskapt på prosjekter i arbeid	53.783.133	35.071.342
Kundefordringer	39.032.029	71.179.332
Forutbetalinger	18.623.000	2.781.000
Avsatt for tap på krav	-200.000	-200.000
Sum kundefordringer og prosjekter under utførelse	111.238.162	108.831.674

Fullføringsgraden beregnes som forholdet mellom påløpte prosjektkostnader og estimerte total kostnader

Note 10 - Bankinnskudd

	2023
Bundne skattetreksmidler utgjør	2.496.022



This file is sealed with a digital signature.
The seal is a guarantee for the authenticity
of the document.

Document ID:
C3018457F4FD466497E019760985037D



Noter til regnskapet for 2023

Note 11 - Aksjekapital og aksjonærinformasjon

Aksjekapitalen består av:

	Antall	Pålydende		Balanseført
Ordinære aksjer		30.000 kr.	505	15.150.000

Alle aksjer eies av Semco Maritime A/S med hovedkontor i Esbjerg, Danmark. Her kan man få utlevert konsernregnskapet. Semco Maritime A/S inngår i CW Obel-konsernet, som har hovedkontor i København, Danmark.

Note 12 - Operasjonelle leieavtaler

Selskapet leier følgende lokaler/eiendommer:

	Avtalens utløp	#REF!
Vassbotnen 1, Sola*	31-05-2026	468.000
Hanøytangen**	30-04-2025	15.000.000
Sum årlig leiebeløp		<u>15.468.000</u>

*Selskapet har en opsjon på forlengelse med 3 + 3 år.

**Selskapet har en opsjon på forlengelse med 5 + 5 år.

Selskapet har inngått en operasjonell leasingavtale vedrørende "dokk blokker", som anvendes ved utførelse av "high-docking" prosjekter. Den samlede leasingforpliktelse for "dokk blokker" utgør 7,5 mNOK. Leasingforpliktelsen reduseres med 2,5 mNOK for hver bruk av "dokk blokker" til "high-docking" prosjekter og leasingavtalen har en løpetid på opp til 7 år. "Dokk blokkene" ble benyttet ved 3 prosjekter i 2023.

Note 13 - Fortsatt drift

Selskapets morselskap i Danmark, Semco Maritime A/S, har avgitt en erklæring om at de vil finansiere videre drift i selskapet.



This file is sealed with a digital signature.
The seal is a guarantee for the authenticity
of the document.

Document ID:
C3018457F4FD466497E019760985037D



Til generalforsamlingen i Semco Maritime AS

Uavhengig revisors beretning

Konklusjon

Vi har revidert årsregnskapet for Semco Maritime AS som består av balanse per 31. desember 2023, resultatregnskap og kontantstrømoppstilling for regnskapsåret avsluttet per denne datoen og noter til årsregnskapet, herunder et sammendrag av viktige regnskapsprinsipper.

Etter vår mening oppfyller årsregnskapet gjeldende lovkrav, og gir årsregnskapet et rettviseende bilde av selskapets finansielle stilling per 31. desember 2023, og av dets resultater og kontantstrømmer for regnskapsåret avsluttet per denne datoen i samsvar med regnskapslovens regler og god regnskapsskikk i Norge.

Grunnlag for konklusjonen

Vi har gjennomført revisjonen i samsvar med International Standards on Auditing (ISA-ene). Våre oppgaver og plikter i henhold til disse standardene er beskrevet nedenfor under *Revisors oppgaver og plikter ved revisjonen av årsregnskapet*. Vi er uavhengige av selskapet i samsvar med kravene i relevante lover og forskrifter i Norge og International Code of Ethics for Professional Accountants (inkludert internasjonale uavhengighetsstandarder) utstedt av International Ethics Standards Board for Accountants (IESBA-reglene), og vi har overholdt våre øvrige etiske forpliktelser i samsvar med disse kravene. Innhentet revisjonsbevis er etter vår vurdering tilstrekkelig og hensiktsmessig som grunnlag for vår konklusjon.

Øvrig informasjon

Styret og daglig leder (ledelsen) er ansvarlige for informasjonen i årsberetningen. Øvrig informasjon omfatter informasjon i årsrapporten bortsett fra årsregnskapet og den tilhørende revisjonsberetningen. Vår konklusjon om årsregnskapet ovenfor dekker ikke informasjonen i årsberetningen.

I forbindelse med revisjonen av årsregnskapet er det vår oppgave å lese årsberetningen. Formålet er å vurdere hvorvidt det foreligger vesentlig inkonsistens mellom årsberetningen og årsregnskapet og den kunnskap vi har opparbeidet oss under revisjonen av årsregnskapet, eller hvorvidt informasjon i årsberetningen ellers fremstår som vesentlig feil. Vi har plikt til å rapportere dersom årsberetningen fremstår som vesentlig feil. Vi har ingenting å rapportere i så henseende.

Basert på kunnskapen vi har opparbeidet oss i revisjonen, mener vi at årsberetningen

- er konsistent med årsregnskapet og
- inneholder de opplysninger som skal gis i henhold til gjeldende lovkrav.

Ledelsens ansvar for årsregnskapet

Ledelsen er ansvarlig for å utarbeide årsregnskapet og for at det gir et rettviseende bilde i samsvar med regnskapslovens regler og god regnskapsskikk i Norge. Ledelsen er også ansvarlig for slik internkontroll som den finner nødvendig for å kunne utarbeide et årsregnskap som ikke inneholder vesentlig feilinformasjon, verken som følge av misligheter eller utilsiktede feil.

Ved utarbeidelsen av årsregnskapet må ledelsen ta standpunkt til selskapets evne til fortsatt drift og opplyse om forhold av betydning for fortsatt drift. Forutsetningen om fortsatt drift skal legges til grunn for årsregnskapet så lenge det ikke er sannsynlig at virksomheten vil bli avvirket.

PricewaterhouseCoopers AS, Kalnesveien 5, 1712 Grålum

T: 02316, org. no.: 987 009 713 MVA, www.pwc.no

Statsautoriserte revisorer, medlemmer av Den norske Revisorforening og autorisert regnskapsførerselskap



Revisors oppgaver og plikter ved revisjonen av årsregnskapet

Vårt mål er å oppnå betryggende sikkerhet for at årsregnskapet som helhet ikke inneholder vesentlig feilinformasjon, verken som følge av misligheter eller utilsiktede feil, og å avgi en revisjonsberetning som inneholder vår konklusjon. Betryggende sikkerhet er en høy grad av sikkerhet, men ingen garanti for at en revisjon utført i samsvar med ISA-ene, alltid vil avdekke vesentlig feilinformasjon. Feilinformasjon kan oppstå som følge av misligheter eller utilsiktede feil. Feilinformasjon er å anse som vesentlig dersom den enkeltvis eller samlet med rimelighet kan forventes å påvirke de økonomiske beslutningene som brukerne foretar på grunnlag av årsregnskapet. For videre beskrivelse av revisors oppgaver og plikter vises det til: <https://revisorforeningen.no/revisjonsberetninger>

Sarpsborg, 18. juni 2024
PricewaterhouseCoopers AS

Linda Kristin Arvesen
Statsautorisert revisor
(elektronisk signert)



 Securely signed with Brevio

Revisjonsberetning

Signers:

Name	Method	Date
Arvesen, Linda Kristin	BANKID	2024-06-18 13:43

This document package contains:

- Closing page (this page)
- The original document(s)
- The electronic signatures. These are not visible in the document, but are electronically integrated.



This file is sealed with a digital signature.
The seal is a guarantee for the authenticity
of the document.