



ÅRSREGNSKAPET FOR REGNSKAPSÅRET 2024 - GENERELL INFORMASJON

Enheten

Organisasjonsnummer: 986 012 141
Organisasjonsform: Aksjeselskap
Foretaksnavn: FREDRIKSLID INVEST AS
Forretningsadresse: Lundenvegen 22K
6770 NORDFJORDEID

Regnskapsår

Årsregnskapets periode: 01.01.2024 - 31.12.2024

Konsern

Morselskap i konsern: Nei

Regnskapsregler

Regler for små foretak benyttet: Ja
Benyttet ved utarbeidelsen av årsregnskapet til selskapet: Regnskapslovens alminnelige regler

Årsregnskapet fastsatt av kompetent organ

Bekreftet av representant for selskapet: Jan Martin Frislid
Dato for fastsettelse av årsregnskapet: 27.03.2025

Grunnlag for avgivelse

År 2024: Årsregnskapet er elektronisk innlevert
År 2023: Tall er hentet fra elektronisk innlevert årsregnskap fra 2024

Det er ikke krav til at årsregnskapet m.v. som sendes til Regnskapsregisteret er undertegnet. Kontrollen på at dette er utført ligger hos revisor/enhetens øverste organ. Sikkerheten ivaretas ved at innsender har rolle/rettighet for innsending av årsregnskapet via Altinn, og ved at det bekreftes at årsregnskapet er fastsatt av kompetent organ.

Brønnøysundregistrene, 03.05.2026



Resultatregnskap

Beløp i: NOK	Note	2024	2023
RESULTATREKNESKAP			
Inntekter			
Gevinst/tap finansplasseringer	1	4 160 681	4 566 666
Sum inntekter		4 160 681	4 566 666
Kostnader			
Lønnskostnad	2	168 075	167 915
Annen driftskostnad	2	741 392	740 149
Sum kostnader		909 467	908 065
Driftsresultat		3 251 214	3 658 602
Finansinntekter og finanskostnader			
Anna renteinntekt		4 487 724	3 227 032
Sum finansinntekter		4 487 724	3 227 032
Annan rentekostnad			641
Sum finanskostnader			641
Netto finans		4 487 724	3 226 391
Resultat før skattekostnad		7 738 939	6 884 992
Skattekostnad på resultat	3	1 004 254	922 148
Årsresultat		6 734 685	5 962 844
Årsresultat etter minoritetsinteresser		6 734 685	5 962 844
Totalresultat		6 734 685	5 962 844
Overføringer og disponeringar			
Avsatt til annen egenkapital		6 734 685	5 962 844
Sum overføringer og disponeringar		6 734 685	5 962 844



Balanse

Beløp i: NOK	Note	2024	2023
BALANSE - EIGEDELAR			
Anleggsmiddel			
Immaterielle egedelar			
Utsett skattefordel	3		
Tomter, bygninger o.a. fast eiendom	7		
Finansielle anleggsmiddel			
Investeringar i dotterselskap	6		
Investeringar i aksjer og andeler	4	758 696	708 696
Sum finansielle anleggsmiddel		758 696	708 696
Sum anleggsmiddel		758 696	708 696
Omløpsmiddel			
Varer			
Krav			
Krav på innbetaling av selskapskapital		163 524	130 852
Sum krav		163 524	130 852
Investeringar			
Marknadsbaserte aksjar	1	27 764 714	21 454 999
Markedsbaserte obligasjonar/rentefond	1	64 468 290	54 348 276
Sum investeringar		92 233 004	75 803 275
Bankinnskott, kontantar og liknande			
Bankinnskudd, kontantar o.l.		15 544 005	25 036 809
Sum bankinnskott, kontantar og liknande		15 544 005	25 036 809
Sum omløpsmiddel		107 940 534	100 970 936
SUM EIGEDELAR		108 699 230	101 679 632

BALANSE - EIGENKAPITAL OG GJELD



Balanse

Beløp i: NOK	Note	2024	2023
Eigenkapital			
Innskoten egenkapital			
Aksjekapital (203 aksjer a kr 209.900)	5	42 609 700	42 609 700
Overkurs		182 743	182 743
Sum innskoten egenkapital		42 792 443	42 792 443
Opptent egenkapital			
Annen egenkapital		64 235 995	57 501 310
Sum opptent egenkapital		64 235 995	57 501 310
Sum egenkapital	6	107 028 438	100 293 753
Gjeld			
Langsiktig gjeld			
Utsett skatt	3	246 645	142 321
Sum avsetjinger for plikter		246 645	142 321
Anna langsiktig gjeld			
Sum langsiktig gjeld		246 645	142 321
Kortsiktig gjeld			
Betalbar skatt	3	899 930	715 306
Skyldig offentlige avgifter		56 867	60 902
Annen kortsiktig gjeld		467 350	467 350
Sum kortsiktig gjeld		1 424 147	1 243 558
Sum gjeld		1 670 792	1 385 879
SUM EIGENKAPITAL OG GJELD		108 699 230	101 679 632



Brønnøysundregistrene

ÅRSREGNSKAP FOR REGNSKAPSÅRET 2024 - GENERELL INFORMASJON

Journalnummer: 2025 626535

Enheten

Organisasjonsnummer: 986 012 141
Organisasjonsform: Aksjeselskap
Foretaksnavn: FREDRIKSLID INVEST AS
Forretningsadresse: Lundenvegen 22K
6770 NORDFJORDEID

Regnskapsår

Årsregnskapets periode: 01.01.2024 - 31.12.2024

Konsern

Morselskap i konsern: Nei

Regnskapsregler

Regler for små foretak benyttet: Ja
Benyttet ved utarbeidelsen av
årsregnskapet til selskapet: Regnskapslovens alminnelige regler

Årsregnskapet fastsatt av kompetent organ

Bekreftet av representant for selskapet: Jan Martin Frislid
Dato for fastsettelse av årsregnskapet: 27.03.2025

Revisjon

Årsregnskapet er utarbeidet av ekstern
autorisert regnskapsfører: Ja
Ekstern autorisert regnskapsfører har i
løpet av regnskapsåret bistått ved den
løpende regnskapsføringen eller utført
andre tjenester for selskapet enn å
utarbeide årsregnskapet: Ja

Grunnlag for avgivelse

År 2024: Årsregnskap er elektronisk innlevert.
År 2023: Tall er hentet fra elektronisk innlevert årsregnskap fra 2024.

Det er ikke krav til at årsregnskapet m.v. som sendes til Regnskapsregisteret er undertegnet. Kontrollen på at dette er utført ligger hos revisor/enhetens øverste organ. Sikkerheten ivaretas ved at innsender har rolle/rettighet for innsending av årsregnskapet via Altinn, og ved at det bekreftes at årsregnskapet er fastsatt av kompetent organ.

Brønnøysundregistrene, 03.07.2025



Organisasjonsnr: 986 012 141
FREDRIKSLID INVEST AS

RESULTATREGNSKAP

Beløp i: NOK	Note	2024	2023
RESULTATREKNESKAP			
Inntekter			
Gevinst/tap			
finansplasseringer	1	4 160 681	4 566 666
Sum inntekter		4 160 681	4 566 666
Kostnader			
Lønnskostnad	2	168 075	167 915
Annen driftskostnad	2	741 392	740 149
Sum kostnader		909 467	908 065
Driftsresultat		3 251 214	3 658 602
Finansinntekter og finanskostnader			
Anna renteinntekt		4 487 724	3 227 032
Sum finansinntekter		4 487 724	3 227 032
Annan rentekostnad			641
Sum finanskostnader			641
Netto finans		4 487 724	3 226 391
Resultat før skattekostnad		7 738 939	6 884 992
Skattekostnad på resultat	3	1 004 254	922 148
Årsresultat		6 734 685	5 962 844
Årsresultat etter minoritetsinteresser		6 734 685	5 962 844
Totalresultat		6 734 685	5 962 844
Overføringer og disponeringar			
Avsatt til annen egenkapital		6 734 685	5 962 844
Sum overføringer og disponeringar		6 734 685	5 962 844



Organisasjonsnr: 986 012 141
FREDRIKSLID INVEST AS

BALANSE

Beløp i: NOK	Note	2024	2023
BALANSE - EIGEDELAR			
Anleggsmiddel			
Immaterielle egedelar			
Utsett skattefordel	3		
Tomter, bygninger o.a. fast eiendom	7		
Finansielle anleggsmiddel			
Investeringar i dotterselskap	6		
Investeringar i aksjer og andeler	4	758 696	708 696
Sum finansielle anleggsmiddel		758 696	708 696
Sum anleggsmiddel		758 696	708 696
Omløpsmiddel			
Varer			
Krav			
Krav på innbetaling av selskapskapital		163 524	130 852
Sum krav		163 524	130 852
Investeringar			
Marknadsbaserte aksjar	1	27 764 714	21 454 999
Markedsbaserte obligasjoner/rentefond	1	64 468 290	54 348 276
Sum investeringar		92 233 004	75 803 275
Bankinnskott, kontantar og liknande			
Bankinnskudd, kontanter o. l.		15 544 005	25 036 809
Sum bankinnskott, kontantar og liknande		15 544 005	25 036 809
Sum omløpsmiddel		107 940 534	100 970 936
SUM EIGEDELAR		108 699 230	101 679 632
BALANSE - EIGENKAPITAL OG GJELD			
Eigenkapital			
Innskoten eigenkapital			
Aksjekapital (203 aksjer a kr 209.900)	5	42 609 700	42 609 700



Overkurs		182 743	182 743
Sum innskoten egenkapital		42 792 443	42 792 443
Opptent egenkapital			
Annen egenkapital		64 235 995	57 501 310
Sum opptent egenkapital		64 235 995	57 501 310
Sum egenkapital	6	107 028 438	100 293 753
Gjeld			
Langsiktig gjeld			
Utsett skatt	3	246 645	142 321
Sum avsetjinger for plikter		246 645	142 321
Anna langsiktig gjeld			
Sum langsiktig gjeld		246 645	142 321
Kortsiktig gjeld			
Betalbar skatt	3	899 930	715 306
Skyldig offentlige avgifter		56 867	60 902
Annen kortsiktig gjeld		467 350	467 350
Sum kortsiktig gjeld		1 424 147	1 243 558
Sum gjeld		1 670 792	1 385 879
SUM EIGENKAPITAL OG GJELD		108 699 230	101 679 632



Organisasjonsnr: 986 012 141
FREDRIKSLID INVEST AS

NOTEOPPLYSNINGER - SELSKAP - alle poster oppgitt i hele tall

Note
3

Tal på årsverk i regnskapsåret
0.00

Sum Beløp

Balanseført verdi 31.12. Varige driftsmiddel Immaterielle eigned.

Konsernregneskap

Morselskapet sitt navn

Forretningskontor for morselskapet

Grunn til at dotterselskap ikke er tatt med i konsolideringa

Samla beløp - tilknytt selskap Årets Fjorårets

Samla beløp - føretak i samme konsern Årets Fjorårets

Samla beløp - føretak i samme konsern Årets Fjorårets

Samla beløp - felles kontrollert verksemd Årets Fjorårets

Pantstillingar Beløp

Behaldning av egne aksjar Tal på aksjar Pålydande Andel av aksjek.



Årsregnskap 2024 Fredrikslid Invest AS

Resultatregnskap
Balanse
Noter
Revisjonsberetning

Org.nr.: 986 012 141



Resultatregnskap			
Fredrikslid Invest AS			
Driftsinntekter og driftskostnader	Note	2024	2023
Gevinst/tap finansplasseringer	1	4 160 681	4 566 666
Sum driftsinntekter		<u>4 160 681</u>	<u>4 566 666</u>
Lønnskostnad	2	168 075	167 915
Annen driftskostnad	2	741 392	740 149
Sum driftskostnader		<u>909 467</u>	<u>908 065</u>
Driftsresultat		<u>3 251 214</u>	<u>3 658 602</u>
Finansinntekter og finanskostnader			
Annen renteinntekt		4 487 724	3 227 032
Annen rentekostnad		0	641
Resultat av finansposter		<u>4 487 724</u>	<u>3 226 391</u>
Resultat før skattekostnad		7 738 939	6 884 992
Skattekostnad på resultat	3	1 004 254	922 148
Resultat		<u>6 734 685</u>	<u>5 962 844</u>
Årsresultat		<u>6 734 685</u>	<u>5 962 844</u>
Overføringer			
Avsatt til annen egenkapital		6 734 685	5 962 844
Sum overføringer		<u>6 734 685</u>	<u>5 962 844</u>

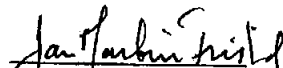
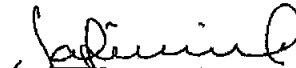




Balanse pr 31.12.			
Fredrikslid Invest AS			
Eiendeler	Note	2024	2023
Anleggsmidler			
Immaterielle eiendeler			
Varige driftsmidler			
Finansielle driftsmidler			
Investeringer i aksjer og andeler	4	758 696	708 696
Sum finansielle anleggsmidler		<u>758 696</u>	<u>708 696</u>
Sum anleggsmidler		<u>758 696</u>	<u>708 696</u>
Omløpsmidler			
Andre kortsiktige krav		163 524	130 852
Sum fordringer		<u>163 524</u>	<u>130 852</u>
Investeringer			
Markedsbaserte aksjer/aksjefond	1	27 764 714	21 454 999
Markedsbaserte obligasjoner/rentefond	1	64 468 290	54 348 276
Sum investeringer		<u>92 233 004</u>	<u>75 803 275</u>
Bankinnskudd, kontanter o.l.		15 544 005	25 036 809
Sum omløpsmidler		<u>107 940 534</u>	<u>100 970 936</u>
Sum eiendeler		<u>108 699 230</u>	<u>101 679 632</u>

**Balanse pr 31.12.**

Fredrikslid Invest AS

Egenkapital og gjeld	Note	2024	2023
Innskutt egenkapital			
Aksjekapital (203 aksjer a kr 209.900)	5	42 609 700	42 609 700
Overkurs		182 743	182 743
Sum innskutt egenkapital		<u>42 792 443</u>	<u>42 792 443</u>
Opptjent egenkapital			
Annen egenkapital		64 235 995	57 501 310
Sum opptjent egenkapital		<u>64 235 995</u>	<u>57 501 310</u>
Sum egenkapital	6	<u>107 028 438</u>	<u>100 293 753</u>
Gjeld			
Utsatt skatt	3	246 645	142 321
Sum avsetning for forpliktelser		<u>246 645</u>	<u>142 321</u>
Kortsiktig gjeld			
Betalbar skatt	3	899 930	715 306
Skyldig offentlige avgifter		56 867	60 902
Annen kortsiktig gjeld		467 350	467 350
Sum kortsiktig gjeld		<u>1 424 147</u>	<u>1 243 558</u>
Sum gjeld		<u>1 670 792</u>	<u>1 385 879</u>
Sum egenkapital og gjeld		<u>108 699 230</u>	<u>101 679 632</u>

Nordfjordeid, den 27 / 3 2025
Styret i Fredrikslid Invest AS
Jan Martin Frislid
Styreleder
Jan Anonso Osorio Frislid
Styremedlem
Adelina Osorio Frislid
Styremedlem
Teresita De Jesus Osorio Espinosa
Styremedlem



FREDRIKSLID INVEST AS

Noter til regnskapet 2024

Regnskapsprinsipper

Årsregnskapet er satt opp i samsvar med regnskapsloven av 1998 og NRS 8 God Regnskapsskikk for små foretak. Regnskapsprinsippene beskrives nedenfor. Finansplasseringer er selskapets hovedvirksomhet og resultatet klassifiseres som en del av driftsresultatet.

Hovedregel for vurdering og klassifisering av eiendeler og gjeld

Eiendeler bestemt til varig eie eller bruk er klassifisert som anleggsmidler. Andre eiendeler er klassifisert som omløpsmidler. Fordringer som skal tilbakebetales innen et år er klassifisert som omløpsmidler. Ved klassifisering av kortsiktig og langsiktig gjeld er tilsvarende kriterier lagt til grunn.

Anleggsmidler vurderes til anskaffelseskost, men nedskrives til virkelig verdi når verdifallet forventes ikke å være forbigående. Anleggsmidler med begrenset økonomisk levetid avskrives planmessig. Langsiktige lån balanseføres til nominelt mottatt beløp på etableringstidspunktet.

Omløpsmidler vurderes til laveste av anskaffelseskost og virkelig verdi. Kortsiktig gjeld balanseføres til nominelt mottatt beløp på etableringstidspunktet. Kortsiktig gjeld oppskrives ikke til virkelig verdi som følge av rentendring.

Enkelte andre poster vurderes etter andre prinsipper og redegjøres for nedenfor

Aksjer og andeler i andre selskaper

Aksjer og andeler som inngår i en handelsportefølje vurderes til virkelig verdi på balansedagen. Andre omløpsaksjer vurderes til det laveste av gjennomsnittlig anskaffelseskost og virkelig verdi på balansedagen.

Anleggsaksjer og -andeler (forventet eiertid mer enn ett år) er bokført til anskaffelseskost. Evt. verdifall som ikke regnes å være forbigående regnskapsføres som nedskrivning.

Bankinnskudd, kontanter o.l.

Bankinnskudd, kontanter ol. inkluderer kontanter, bankinnskudd og andre betalingsmidler med forfallsdato som er kortere enn tre måneder fra anskaffelse.

Skatter

Skattekostnaden sammenstilles med regnskapsmessige resultat før skatt.

Skattekostnaden består av betalbar skatt (skatt på årets direkte skattepliktige inntekt) og endring i netto utsatt skatt. Utsatt skatt og utsatt skattefordel er presentert netto i balansen.

Inntektsføringsprinsipp

Finansinntekter blir bokført etter hvert som de er opptjent. Realiserte gevinster/tap, samt verdiendringer på omløpsinvesteringer rapporteres som driftinntekt/-tap da dette utgjør selskapets hovedaktivitetsområde.

NOTE 1 VERDIPAPIRER OMLØPSMIDDEL

<u>Kortsiktige aksjefond/aksjer:</u>	<u>Kostpris</u>	<u>Bokført verdi</u>
Storebrand Multifaktor	2 718 379	4 189 674
Holberg Norge B	2 174 000	3 883 727
Alfred Berg Aktiv C	3 819 268	3 840 492
Storebrand Global Indeks	3 163 638	4 951 430
Fondsfinans Utbytte	1 530 000	1 613 917
Søderberg & Partners-portefølge*	7 593 345	9 285 471
Sum omløpsaksjer	<u>20 998 630</u>	<u>27 764 714</u>



FREDRIKSLID INVEST AS

Noter til regnskapet 2024

<u>Obligasjoner/rentefond</u>	<u>Kostpris</u>	<u>Bokført verdi</u>
Fondsfinans Kreditt	3 663 465	3 763 944
Alfred Berg Nordic IG	4 993 618	5 020 909
Holberg Kreditt B	5 518 486	5 642 209
Holberg Likviditet N	6 885 786	6 790 553
DNB Aktiv Rente II	16 065 069	16 534 003
DNB Likviditet	15 134 973	14 943 413
Storebrand Kreditt	11 703 290	11 773 260
Sum obligasjoner/rentefond	63 964 687	64 468 290

Aksjefond og obligasjoner/rentefond er vurdert til markedsverdier. Det er bokført netto realiserte gevinster for kr 2.816.526, og netto urealiserte gevinster for kr 1.334.155.

*Portefølgen til Søderberg & Partners består også av rentefond og kombinasjonfond.

NOTE 2 LØNN, HONORARER, OSV.

Det er ingen ansatte i selskapet.

Det er kostnadsført kr 150.000 som styrehonorar til styreleder i 2024.

NOTE 3 - Skattekostnad

Noten viser midlertidige forskjeller og grunnlagene for utsatt skatt og hvilken skattesats som er anvendt ved beregningen 31.12.2024:

Midlertidige forskjeller knyttet til:	<u>31.12.23</u>	<u>31.12.24</u>	<u>Endring</u>
Verdipapirer	500 687	1 004 131	-503 444
Gevinst- og tapskonto	146 227	116 982	29 245
Omløpsmiddel	0	0	0
Midlertidige forskjeller med utsatt skatt-virkning	646 914	1 121 113	-474 199
Utsatt skatt (+) / -skattefordel (-) 22 %	142 321	246 645	-104 325

	<u>2024</u>	<u>2023</u>
Resultat før skattekostnad	7 738 939	6 884 992
Permanente forskjeller:		
+/- permanente forskjeller	-3 677 592	-3 670 155
Midlertidige forskjeller:		
+/- årets endring i midl.forskj. som virker på betalbar skatt	29 245	36 557
+/- framføring av skattemessig underskudd	0	0
Sum årets skattegrunnlag	4 090 592	3 251 394
Sum betalbar skatt i balansen 22 %	899 930	715 306
+/- for mye/lite avsatt skatt tidl. år	0	0
+/- endring i utsatt skatt inkl fusjonseffekt	104 325	206 843
Sum skattekostnad i resultatregnskapet	1 004 254	922 148



FREDRIKSLID INVEST AS

Noter til regnskapet 2024

NOTE 4 AKSJER OG ANDELER; ANLEGGSMIDLER

<u>Andre aksjer/andeler</u>	<u>Kostpris</u>	<u>Bokført verdi</u>
Sagastad Drift AS	176 321	176 321
Nordfjordbrua AS	2 500	2 500
Smart Salmon Group AS	579 875	579 875
	758 696	758 696

NOTE 5 AKSJEKAPITAL

Aksjekapitalen er kr 42.609.700 fordelt på 203 aksjer a kr 209.900.

Aksjonær pr 31.12.24 er:	<u>Ordinære aksjer</u>	<u>Pålydende</u>	<u>Sum</u>
Jan Alfonso Osorio Frislid, styremedlem	203	209 900	42 609 700

NOTE 6 EGENKAPITAL

	<u>Aksjekapital</u>	<u>Overkurs</u>	<u>Annen EK</u>	<u>Sum</u>
Egenkapital 01.01.	42 609 700	182 743	57 501 310	100 293 753
Årets resultat	0	0	6 734 685	6 734 685
Avsatt til utbytte	0	0	0	0
Egenkapital 31.12.	42 609 700	182 743	64 235 995	107 028 438



hovden & vatne statsautoriserte revisorar as

Medlemmer i Den norske Revisorforening
Autorisert rekneskapsførarselskap
Org.nr. 987 832 916 MVA
E-post: firmapost@h-v.no
www.h-v.no

Til generalforsamlinga i
Fredrikslid Invest AS

Melding frå uavhengig revisor

Uttale om revisjonen av årsrekneskapen

Side 1 av 2

Konklusjon

Vi har revidert Fredrikslid Invest AS sin årsrekneskap som viser eit overskot på kr 6.734.685. Årsrekneskapen er samansett av balanse per 31. desember 2024 og resultatrekneskap for rekneskapsåret avslutta per denne datoen og notar til årsrekneskapen, irekna eit samandrag av viktige rekneskapsprinsipp.

Etter vår meining

- oppfyller årsrekneskapen gjeldande lovkrav, og
- gjev årsrekneskapen éit rettvísande bilete av selskapet si finansielle stilling per 31. desember 2024, og av resultatet for rekneskapsåret avslutta per denne datoen, i samsvar med rekneskapslova sine reglar og god rekneskapsskikk i Noreg.

Grunnlag for konklusjonen

Vi har gjennomført revisjonen i samsvar med dei internasjonale revisjonsstandardane International Standards on Auditing (ISA-ane). Våre oppgåver og plikter etter desse standardane er skildra under overskrifta Revisors oppgåver og plikter ved revisjon av årsrekneskapen. Vi er uavhengige av selskapet slik det er krav om i lov, forskrift og International Code of Ethics for Professional Accountants (medrekna dei internasjonale sjølvstendestandardene) utferda av the International Ethics Standard Boards for Accountants (IESBA-reglane), og har oppfylt dei andre etiske pliktene våre i samsvar med desse krava. Etter vår oppfatning er innhenta revisjonsbevis tilstrekkeleg og formålstenleg som grunnlag for konklusjonen vår.

Styret sitt ansvar for årsrekneskapen

Styret (leiinga) er ansvarleg for å utarbeide årsrekneskapen og for at han gjev eit rettvísande bilete i samsvar med rekneskapslova sine reglar og god rekneskapsskikk i Noreg. Leiinga er også ansvarleg for slik intern kontroll som ein finn naudsynt for å kunne utarbeide ein årsrekneskap som ikkje inneheld vesentleg feilinformasjon, verken som følge av misleg framferd eller feil som ikkje er tilsikta.

Ved utarbeidinga av årsrekneskapen må leiinga ta standpunkt til selskapet si evne til å halde fram med drifta og opplyse om tilhøve av betydning for dette. Føresetnaden om at drifta kan halde fram, skal leggjast til grunn for årsrekneskapen så lenge det ikkje er sannsynleg at verksemda vil bli avvikla.

ØRSTA:	EID:	STRYN:
Ivar Aasengt. 10, Postb. 203, 6151 Ørsta Tlf.: 70 04 59 00	Øyane 11, Postb. 315, 6772 Nordfjordeid Tlf.: 57 88 64 16	Tonningsgt. 42, 6783 Stryn Tlf.: 48 44 07 30



Revisor sine oppgåver og plikter ved revisjonen av årsrekneskapen

Vårt mål er å oppnå tryggande sikkerheit for at årsrekneskapen totalt sett ikkje inneheld vesentleg feilinformasjon, verken som følge av misleg framferd eller feil som ikkje er tilsikta, og å gi ei revisjonsmelding som inneheld konklusjonen vår. Tryggande sikkerheit er ein høg grad av sikkerheit, men ingen garanti for at ein revisjon utført i samsvar med ISA-ane, alltid vil avdekke vesentleg feilinformasjon som eksisterer. Feilinformasjon kan oppstå som følge av misleg framferd eller feil som ikkje er tilsikta. Feilinformasjon blir vurdert som vesentleg dersom han, åleine eller samla, innanfor rimelege grenser kan forventast å påverke økonomiske avgjersle som brukarane tar basert på årsrekneskapen.

For vidare skildring av revisor sine oppgåver og plikter vert det vist til <https://revisorforeningen.no/revisjonsberetninger>

Ørsta, 27.03.2025

Hovden & Vatne statsautoriserte revisorar AS

Geir A. Vatne

statsautorisert revisor