



ÅRSREGNSKAPET FOR REGNSKAPSÅRET 2017 - GENERELL INFORMASJON

Enheten

Organisasjonsnummer: 929 308 697
Organisasjonsform: Aksjeselskap
Foretaksnavn: ERICHSEN & HORGEN AS
Forretningsadresse: Nydalsveien 36
0484 OSLO

Regnskapsår

Årsregnskapets periode: 01.01.2017 - 31.12.2017

Konsern

Morselskap i konsern: Nei

Regnskapsregler

Regler for små foretak benyttet: Nei
Benyttet ved utarbeidelsen av årsregnskapet til selskapet: Regnskapslovens alminnelige regler

Årsregnskapet fastsatt av kompetent organ

Bekreftet av representant for selskapet: Arne Jorde
Dato for fastsettelse av årsregnskapet: 12.02.2018

Grunnlag for avgivelse

År 2017: Årsregnskapet er elektronisk innlevert
År 2016: Tall er hentet fra elektronisk innlevert årsregnskap fra 2017

Det er ikke krav til at årsregnskapet m.v. som sendes til Regnskapsregisteret er undertegnet. Kontrollen på at dette er utført ligger hos revisor/enhetens øverste organ. Sikkerheten ivaretas ved at innsender har rolle/rettighet for innsending av årsregnskapet via Altinn, og ved at det bekreftes at årsregnskapet er fastsatt av kompetent organ.

Brønnøysundregistrene, 02.05.2021



Resultatregnskap

Beløp i: NOK	Note	2017	2016
RESULTATREGNSKAP			
Inntekter			
Salgsinntekt		194 761 563	154 143 323
Sum inntekter		194 761 563	154 143 323
Kostnader			
Varekostnad		3 987 519	6 070 235
Lønnskostnad	2	142 175 478	110 989 085
Avskrivning på driftsmidler og immaterielle eiendeler	3	2 349 233	487 806
Annen driftskostnad	2,3	29 577 819	26 157 231
Sum kostnader		178 090 049	143 704 357
Driftsresultat		16 671 514	10 438 966
Finansinntekter og finanskostnader			
Annen renteinntekt		171 182	184 475
Sum finansinntekter		171 182	184 475
Annen rentekostnad		18 022	1 696
Sum finanskostnader		18 022	1 696
Netto finans		153 160	182 779
Ordinært resultat før skattekostnad		16 824 674	10 621 745
Skattekostnad på ordinært resultat	6	4 392 966	2 544 634
Ordinært resultat etter skattekostnad		12 431 708	8 077 111
Årsresultat		12 431 708	8 077 111
Overføringer og disponeringer			
Utbytte	7	2 900 000	7 000 000
Annen egenkapital	7	9 531 708	1 077 111
Sum overføringer og disponeringer		12 431 708	8 077 111



Balanse

Beløp i: NOK	Note	2017	2016
BALANSE - EIENDELER			
Anleggsmidler			
Immaterielle eiendeler			
Goodwill	3	3 790 000	
Sum immaterielle eiendeler		3 790 000	
Varige driftsmidler			
Driftsløsøre, inventar, verktøy, kontormaskiner, ol.	3	1 164 975	797 557
Sum varige driftsmidler		1 164 975	797 557
Finansielle anleggsmidler			
Investeringer i aksjer og andeler	4	130 000	130 000
Sum finansielle anleggsmidler		130 000	130 000
Sum anleggsmidler		5 084 975	927 557
Omløpsmidler			
Varer			
Fordringer			
Kundefordringer		51 604 015	35 837 776
Andre fordringer		1 335 178	265 126
Sum fordringer		52 939 193	36 102 902
Bankinnskudd, kontanter og lignende			
Bankinnskudd, kontanter og lignende	8	15 981 472	19 050 484
Sum bankinnskudd, kontanter og lignende		15 981 472	19 050 484
Sum omløpsmidler		68 920 665	55 153 386
SUM EIENDELER		74 005 640	56 080 943

BALANSE - EGENKAPITAL OG GJELD

Egenkapital



Balanse

Beløp i: NOK	Note	2017	2016
Innskutt egenkapital			
Aksjekapital (10 000 aksjer à kr 150,00)	5,7	1 500 000	1 500 000
Overkurs	7	163 740	163 740
Sum innskutt egenkapital		1 663 740	1 663 740
Opptjent egenkapital			
Annen egenkapital	7	13 178 678	9 646 969
Sum opptjent egenkapital		13 178 678	9 646 969
Sum egenkapital	7	14 842 418	11 310 709
Gjeld			
Langsiktig gjeld			
Utsatt skatt	6	3 026 144	1 834 526
Sum avsetninger for forpliktelser		3 026 144	1 834 526
Annen langsiktig gjeld			
Sum langsiktig gjeld		3 026 144	1 834 526
Kortsiktig gjeld			
Leverandørgjeld		2 896 099	2 562 772
Betalbar skatt	6	3 080 297	1 538 454
Skyldige offentlige avgifter		20 341 261	16 514 676
Utbytte	7	2 900 000	7 000 000
Annen kortsiktig gjeld		26 919 422	15 319 806
Sum kortsiktig gjeld		56 137 079	42 935 708
Sum gjeld		59 163 223	44 770 234
SUM EGENKAPITAL OG GJELD		74 005 641	56 080 943



REVISJONSSSELskapet AS

Medlem av
Den norske revisorforening

Til generalforsamlingen i
Erichsen & Horgen AS

UAVHENGIG REVISORS BERETNING

Uttalelse om revisjonen av årsregnskapet

Konklusjon

Vi har revidert Erichsen & Horgen AS' årsregnskap som viser et overskudd på kr 12 431 708. Årsregnskapet består av balanse per 31. desember 2017, resultatregnskap og kontantstrømoppstilling for regnskapsåret avsluttet per denne datoen og noter til årsregnskapet, herunder et sammendrag av viktige regnskapsprinsipper.

Etter vår mening er det medfølgende årsregnskapet avgitt i samsvar med lov og forskrifter og gir et rettviseende bilde av selskapets finansielle stilling per 31. desember 2017, og av dets resultater og kontantstrømmer for regnskapsåret avsluttet per denne datoen i samsvar med regnskapslovens regler og god regnskapsskikk i Norge.

Grunnlag for konklusjonen

Vi har gjennomført revisjonen i samsvar med lov, forskrift og god revisjonsskikk i Norge, herunder de internasjonale revisjonsstandardene (ISA-ene). Våre oppgaver og plikter i henhold til disse standardene er beskrevet i *Revisors oppgaver og plikter ved revisjon av årsregnskapet*. Vi er uavhengige av selskapet slik det kreves i lov og forskrift og har overholdt våre øvrige etiske forpliktelser i samsvar med disse kravene. Etter vår oppfatning er innhentet revisjonsbevis tilstrekkelig og hensiktsmessig som grunnlag for vår konklusjon.

Øvrig informasjon

Ledelsen er ansvarlig for øvrig informasjon. Øvrig informasjon består av årsberetningen, men inkluderer ikke årsregnskapet og revisjonsberetningen.

Vår uttalelse om revisjonen av årsregnskapet dekker ikke øvrig informasjon, og vi attesterer ikke den øvrige informasjonen.

I forbindelse med revisjonen av årsregnskapet er det vår oppgave å lese øvrig informasjon med det formål å vurdere hvorvidt det foreligger vesentlig inkonsistens mellom øvrig informasjon og årsregnskapet, kunnskap vi har opparbeidet oss under revisjonen, eller hvorvidt den tilsynelatende inneholder vesentlig feilinformasjon. Dersom vi hadde konkludert med at den øvrige informasjonen inneholder vesentlig feilinformasjon, er vi pålagt å rapportere det. Vi har ingenting å rapportere i så henseende.

www.revisjonsselskapet.no

POST- OG KONTORADRESSE:
Lyngbakkevegen 5
3736 Skien
Tlf.: 35 58 84 60

AVD.BØ:
Bøgata 52
3800 Bø i Telemark
Tlf.: 35 95 06 92

FORETAKSREGISTERET:
NO 974 481 596 MVA
E-post: firmapost@revisjonsselskapet.no



REVISJONSSELSKAPET AS

Medlem av
Den norske revisorforening

Styrets og daglig leders ansvar for årsregnskapet

Styret og daglig leder (ledelsen) er ansvarlig for å utarbeide årsregnskapet i samsvar med lov og forskrifter, herunder for at det gir et rettvisende bilde i samsvar med regnskapslovens regler og god regnskapsskikk i Norge. Ledelsen er også ansvarlig for slik intern kontroll som den finner nødvendig for å kunne utarbeide et årsregnskap som ikke inneholder vesentlig feilinformasjon, verken som følge av misligheter eller utilsiktede feil.

Ved utarbeidelsen av årsregnskapet må ledelsen ta standpunkt til selskapets evne til fortsatt drift og opplyse om forhold av betydning for fortsatt drift. Forutsetningen om fortsatt drift skal legges til grunn for årsregnskapet så lenge det ikke er sannsynlig at virksomheten vil bli avviklet.

Revisors oppgaver og plikter ved revisjonen av årsregnskapet

Vårt mål er å oppnå betryggende sikkerhet for at årsregnskapet som helhet ikke inneholder vesentlig feilinformasjon, verken som følge av misligheter eller utilsiktede feil, og å avgi en revisjonsberetning som inneholder vår konklusjon. Betryggende sikkerhet er en høy grad av sikkerhet, men ingen garanti for at en revisjon utført i samsvar med lov, forskrift og god revisjonsskikk i Norge, herunder ISA-ene, alltid vil avdekke vesentlig feilinformasjon som eksisterer. Feilinformasjon kan oppstå som følge av misligheter eller utilsiktede feil. Feilinformasjon blir vurdert som vesentlig dersom den enkeltvis eller samlet med rimelighet kan forventes å påvirke økonomiske beslutninger som brukerne foretar basert på årsregnskapet.

For videre beskrivelse av revisors oppgaver og plikter vises det til <https://revisorforeningen.no/revisjonsberetninger>.

Uttalelse om øvrige lovmessige krav

Konklusjon om årsberetningen

Basert på vår revisjon av årsregnskapet som beskrevet ovenfor, mener vi at opplysningene i årsberetningen om årsregnskapet, forutsetningen om fortsatt drift og forslaget til anvendelse av overskuddet er konsistente med årsregnskapet og i samsvar med lov og forskrifter.

Konklusjon om registrering og dokumentasjon

Basert på vår revisjon av årsregnskapet som beskrevet ovenfor, og kontrollhandlinger vi har funnet nødvendig i henhold til internasjonal standard for attestasjonsoppdrag (ISAE) 3000 «Attestasjonsoppdrag som ikke er revisjon eller forenklet revisorkontroll av historisk finansiell informasjon», mener vi at ledelsen har oppfylt sin plikt til å sørge for ordentlig og oversiktlig registrering og dokumentasjon av selskapets regnskapsopplysninger i samsvar med lov og god bokføringskikk i Norge.

Skien, den 31. januar 2018
REVISJONSSELSKAPET AS

Ole Gunnar Foss
Statsautorisert revisor



Erichsen & Horgen AS

Org.nr. 929308697

Årsberetning for regnskapsåret 2017

1. Virksomheten

Erichsen & Horgen AS er et rådgivende ingeniørfirma innen energi, miljø, teknikk og VVS. Virksomhetens hovedkontor er i Nydalsveien 36, Postboks 4464 Nydalen, 0403 Oslo. Virksomheten har avdelingskontor i Trondheim, Skien og Lillehammer.

2. Driftsforutsetning

Årsregnskapet er utarbeidet under forutsetning av fortsatt drift.

3. Ansatte

Per 31.12.17 hadde selskapet 145 ansatte, fordelt på 104 ansatte i Oslo, 15 i Trondheim, 15 i Skien og 11 på Lillehammer. Antall kvinnelige ansatte er 49, Dette gir en kvinneandel på 33,8%. Selskapet har som mål å være en arbeidsplass med likestilling mellom kvinner og menn og i forhold til etnisk opprinnelse. Det skal ikke forekomme forskjellsbehandling i saker som for eksempel lønn, avansement, etterutdanning og rekruttering.

4. Helse, miljø og sikkerhet

Arbeidsmiljøet i bedriften ansees som bra. Sykefraværet i forbindelse med egen sykdom har for alle avdelinger i løpet av 2017 vært 2,4% mot 2,6% i 2016 og 2,9% i 2015. Vi hadde ingen arbeidsskader i løpet av 2017.

5. Påvirkning av ytre miljø

Selskapets virksomhet forurenser ikke i seg selv det ytre miljøet. Vi er imidlertid meget bevisst vår miljøpåvirkning gjennom de løsninger vi planlegger og prosjekterer, samt hjelper oppdragsgiver å anskaffe, anlegge/bygge/installere og deretter drift/vedlikeholde. Dette er den største og mest varige påvirkningen vår virksomhet har på miljøet og derfor tilstreber vi å planlegge bærekraftige bygg med godt inneklima.

6. Aksjonærforhold

Det har ikke vært endringer i fordelingen av selskapets aksjer i 2017. Aksjonærene i Erichsen & Horgen AS har i 2017 vært:

Daaland Holding AS	18,75 %
Beisvåg Invest AS	18,75 %
Åkredalen Invest AS	18,75 %
Bryn Forvaltning AS	18,75 %
Struksnes Invest AS	10,0 %
Mannaudur AS	5,0 %
Anderich Invest AS	5,0 %
<u>Bergersen Invest AS</u>	<u>5,0%</u>
Totalt antall aksjer	100,0 %

Antall aksjer i selskapet er 10.000 aksjer pålydende til kr 150 per aksje.

7. Styrets sammensetning

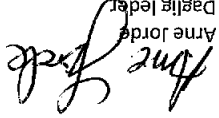

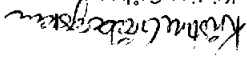
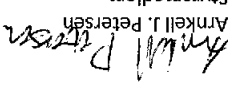
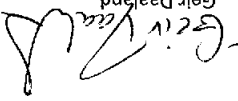
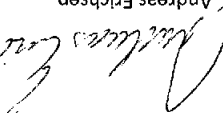



Styret har bestått av eksternt styreleder Svein S. Jacobsen, eksternt styremedlem Sven Erik Nørholm, fire aksjonærer og to ansattvalgte representanter.

8. Redegjørelse for årsregnskapet

Summen av driftsinntekter ble i 2017 på kr 194 761 563, hvilket gir en omsetningsøkning på 26% fra året før. Driftsresultat før finansposter og skattekostnad er på kr 16 671 514 som utgjør en driftsmargin på 9% etter bonus til ansatte. Etter styrets oppfatning gir det fremlagte resultatregnskap og balanse for regnskapsåret med tilhørende noter et riktig uttrykk for selskapets stilling og resultat av virksomheten. Markedet og



Oslo, 31. januar 2018

 Arne Jord Daglig leder	 Søren Gedsø Ansattvalgt styremedlem	 Kristine Gråbergsveen Ansattvalgt styremedlem
 Anikell J. Petersen Styremedlem	 Geir Daaland Styremedlem	 Andreas Erichsen Styremedlem
 Rolf M. Akredalen Styremedlem	 Sven Erik Nørholm Styremedlem	 Svein S. Jacobsen Styreleder

Styret vil takke alle ansatte for god innsats i 2017.

Utbytte kr 2 900 000
 Avsatt til annen egenkapital kr 9 531 708

11. Forslag til resultatdisponering

Regnskapet viser et årsresultat etter skatt på kr 12 431 708. Styret foreslår at dette disponeres på følgende måte:

10. Vurdering av fremtidig utvikling

Styret mener at selskaps virksomhet har en betryggende innfjening og god egenkapital. Styret er optimistiske på utsiktene for 2018 og forventer at omsetningen vil øke i forhold til nivået i 2017. Ordreserven for 2018 er samlet for selskapet god og vesentlig bedre enn samme periode året før. Gjennom kjøpet av alle aksjer i Tekniconsult AS pr. 1.1.2017 har vi fått en meget god start og første driftsår på Trondheimskontoret. Det er i 2017 utarbeidet en ny strategi, som nå er implementert, og som har resultert i en rekke aktiviteter og endringsprosesser. Et av delprosjektene var ISO sertifisering. Revisjon ble foretatt i desember, og vi har nå mottatt ISO sertifikater på miljø (14001) og kvalitet (9001).

9. Finansiell risiko

Selskapet er ubetydelig eksponert for endringer i valutakurser, da svært liten del av selskaps inntekter og utgifter er i utenlandsk valuta. Risikoen for at kunder ikke har økonomisk evne til å oppfylle sine forpliktelser, anses å være lav. Selskapet vurderer egen likviditet til å være sterk.

oppdragstifanget har vært meget godt. Konkurransen har likevel vært skarp, og timerateveksten er lavere enn lønnsveksten. Til tross for dette har selskapet hatt en meget god utvikling med tanke på vekst og lønnsomhet. Styret foreslår at de fremlagte regnskaper fastsettes som selskaps resultatregnskap og balanse. Utover det som fremgår av årsoppgjøret, kjenner ikke styret til usikkerheter eller andre ekstraordinære forhold som har betydning for å bedømme selskapet.



Årsregnskap

Erichsen & Horgen AS

2017



Erichsen & Horgen AS Resultatregnskap

NOTE	DRIFTSINNTEKTER OG DRIFTSKOSTNADER	2017	2016
	Salgsinntekt	194 761 563	154 143 323
	Sum driftsinntekter	194 761 563	154 143 323
	Varekostnad	3 987 519	6 070 235
2	Lønnskostnad	142 175 478	110 989 085
3	Avskrivning på varige driftsmidler og immaterielle eiendeler	2 349 233	487 806
2, 3	Annen driftskostnad	29 577 819	26 157 231
	Sum driftskostnader	178 090 049	143 704 357
	Driftsresultat	16 671 514	10 438 966
	FINANSINNTEKTER OG FINANSKOSTNADER		
	Annen renteinntekt	171 182	184 475
	Annen rentekostnad	18 022	1 696
	Netto finansresultat	153 160	182 779
	Resultat før skattekostnad	16 824 674	10 621 745
6	Skattekostnad	4 392 966	2 544 634
	ÅRSRESULTAT	12 431 708	8 077 111
	OVERFØRINGER		
7	Avsatt til utbytte	2 900 000	7 000 000
7	Overført til annen egenkapital	9 531 708	1 077 111
	Sum overføringer	12 431 708	8 077 111



Erichsen & Horgen AS
Balanse pr 31. desember

NOTE	EIENDELER	2017	2016
	Anleggsmidler		
	Immaterielle eiendeler		
3	Goodwill	<u>3 790 000</u>	<u>0</u>
	Sum immaterielle eiendeler	<u>3 790 000</u>	<u>0</u>
	Varige driftsmidler		
3	Driftsløsøre, inventar, verktøy, kontormaskiner og lignende	<u>1 164 975</u>	<u>797 557</u>
	Sum varige driftsmidler	<u>1 164 975</u>	<u>797 557</u>
	Finansielle anleggsmidler		
4	Investering i aksjer og andeler	<u>130 000</u>	<u>130 000</u>
	Sum finansielle anleggsmidler	<u>130 000</u>	<u>130 000</u>
	Sum anleggsmidler	<u>5 084 975</u>	<u>927 557</u>
	Omløpsmidler		
	Fordringer		
	Kundefordringer	51 604 015	35 837 776
	Andre fordringer	<u>1 335 178</u>	<u>265 126</u>
	Sum fordringer	<u>52 939 193</u>	<u>36 102 902</u>
8	Bankinnskudd, kontanter og lignende	<u>15 981 472</u>	<u>19 050 484</u>
	Sum omløpsmidler	<u>68 920 665</u>	<u>55 153 386</u>
	SUM EIENDELER	<u>74 005 640</u>	<u>56 080 943</u>



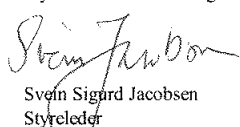
Erichsen & Horgen AS

Balanse pr 31. desember

NOTE	EGENKAPITAL OG GJELD	2017	2016
	Egenkapital		
	Innskutt egenkapital		
5, 7	Aksjekapital 10 000 aksjer á kr 150	1 500 000	1 500 000
7	Overkurs	163 740	163 740
	Sum innskutt egenkapital	1 663 740	1 663 740
	Opptjent egenkapital		
7	Annen egenkapital	13 178 678	9 646 969
	Sum opptjent egenkapital	13 178 678	9 646 969
	Sum egenkapital	14 842 418	11 310 709
	Gjeld		
	Avsetning for forpliktelser		
6	Utsatt skatt	3 026 144	1 834 526
	Sum avsetning for forpliktelser	3 026 144	1 834 526
	Sum langsiktig gjeld	3 026 144	1 834 526
	Kortsiktig gjeld		
	Leverandørgjeld	2 896 099	2 562 772
6	Betalbar skatt	3 080 297	1 538 454
	Skyldige offentlige avgifter	20 341 261	16 514 676
7	Utbytte	2 900 000	7 000 000
	Annen kortsiktig gjeld	26 919 422	15 319 806
	Sum kortsiktig gjeld	56 137 079	42 935 708
	Sum gjeld	59 163 223	44 770 234
	SUM EGENKAPITAL OG GJELD	74 005 640	56 080 943

Oslo, 31. januar 2018

Styret i Erichsen & Horgen AS



Svein Sigurd Jacobsen
Styreleder



Andreas Erichsen
Styremedlem




Rolf Magne Åkredalen
Styremedlem



Sven Erik Nørholm
Styremedlem




Geir Daaland
Styremedlem



Arnkell Jonas Petersen
Styremedlem



Søren Gedse
Styremedlem



Kristine Gråbergsveen
Styremedlem



Arne Jorde
Daglig leder



Erichsen & Horgen AS Kontantstrømoppstilling

	2017	2016
KONTANTSTRØMMER FRA OPERASJONELLE AKTIVITETER:		
Ordinært resultat før skattekostnad	16 824 674	10 621 745
Periodens betalte skatt	-2 399 198	-2 691 153
Ordinære avskrivninger	2 349 233	487 806
Endring i kundefordringer	-12 602 329	1 086 979
Endring i leverandørgjeld	152 716	-946 053
Endring i andre omløpsmidler og andre gjeldsposter	11 504 797	249 777
Netto kontantstrømmer fra operasjonelle aktiviteter	15 829 893	8 809 101
KONTANTSTRØMMER FRA INVESTERINGSAKTIVITETER:		
Utbetalinger ved investeringer i varige driftsmidler	-687 721	-37 446
Utbetalinger ved investeringer i datterselskap	-5 211 184	0
Netto kontantstrøm fra investeringsaktiviteter	-5 898 905	-37 446
KONTANTSTRØMMER FRA FINANSIERINGSAKTIVITETER:		
Utbetaling av utbytte	-13 000 000	-2 000 000
Netto kontantstrøm fra finansieringsaktiviteter	-13 000 000	-2 000 000
Netto endring i bankinnskudd, kontanter og lignende	-3 069 012	6 771 655
Beholdning av bankinnskudd, kontanter og lignende pr 1.1.	19 050 484	12 278 829
Beholdning av bankinnskudd, kontanter og lignende pr 31.12.	15 981 472	19 050 484



Erichsen & Horgen AS

Noter til regnskapet 2017

Note 1 Regnskapsprinsipper

Årsregnskapet er satt opp i samsvar med regnskapsloven og god regnskapsskikk.

Hovedregel for vurdering og klassifisering av eiendeler og gjeld

Eiendeler bestemt til varig eie eller bruk er klassifisert som anleggsmidler. Andre eiendeler er klassifisert som omløpsmidler. Fordringer som skal tilbakebetales innen et år er klassifisert som omløpsmidler. Ved klassifisering av kortsiktig og langsiktig gjeld er tilsvarende kriterier lagt til grunn. Anleggsmidler er vurdert til anskaffelseskost med fradrag for planmessige avskrivninger. Dersom virkelig verdi av anleggsmidler er lavere enn balanseført verdi og verdifallet forventes ikke å være forbigående, er det foretatt nedskrivning til virkelig verdi. Anleggsmidler med begrenset økonomisk levetid avskrives lineært over den økonomiske levetiden.

Omløpsmidler er vurdert til laveste av anskaffelseskost og virkelig verdi.

Annen langsiktig gjeld og kortsiktig gjeld er vurdert til pålydende beløp.

Eiendeler og gjeld i utenlandsk valuta

Pengeposter i utenlandsk valuta er i balansen omregnet til balansedagens kurs.

Inntekter

Inntekt regnskapsføres når den er opptjent, altså når krav på vederlag oppstår. Dette skjer når tjenesten ytes, i takt med at arbeidet utføres. Inntektene regnskapsføres med verdien av vederlaget på transaksjonstidspunktet.

Fordringer

Kundefordringer og andre fordringer er oppført til pålydende etter fradrag for avsetning til forventet tap. Avsetning til tap gjøres på grunnlag av en individuell vurdering av de enkelte fordringene.

Bankinnskudd, kontanter og lignende

Bankinnskudd, kontanter ol. inkluderer kontanter, bankinnskudd og andre betalingsmidler med forfallsdato som er kortere enn tre måneder fra anskaffelse.

Offentlige tilskudd

Selskapet mottar tilskudd fra SkatteFUNN. Tilskuddet er bokført mot de kostnader tilskuddet er ment å dekke.

Anleggskontrakter

Arbeid under utførelse knyttet til fastpriskontrakter med lang tilvirkningstid vurderes etter løpende avregnings metode. For prosjekter som antas å gi tap, kostnadsføres hele det beregnede tapet umiddelbart.

Garantiarbeider

Garantiarbeider og reklamasjoner knyttet til avsluttede salg vurderes til antatt kostnad av slikt arbeid. Estimert beregnes med utgangspunkt i historiske tall for garantiarbeider, korrigert for forventede avvik på grunn av prosjektspesifikke forhold. Avsetningen føres opp under "annen kortsiktig gjeld", og endringen i avsetningen kostnadsføres.

Kostnader

Kostnader regnskapsføres som hovedregel i samme periode som tilhørende inntekt. I de tilfeller det ikke er en klar sammenheng mellom utgifter og inntekter fastsettes fordelingen etter skjønsmessige kriterier. Øvrige unntak fra sammenstillingsprinsippet er angitt der det er aktuelt.

Aksjer og andeler

Investeringer vurderes etter kostmetoden. Investeringene blir nedskrevet til virkelig verdi dersom verdifallet ikke er forbigående og det må anses nødvendig etter god regnskapsskikk.

Skatter

Skattekostnaden sammenstilles med regnskapsmessig resultat før skatt. Skatt knyttet til egenkapitaltransaksjoner er ført mot egenkapitalen. Skattekostnaden består av betalbar skatt (skatt på årets direkte skattepliktige inntekt) og endring i netto utsatt skatt. Skattekostnaden er fordelt på ordinært resultat og resultat av ekstraordinære poster i henhold til skattegrunnlaget. Utsatt skatt og utsatt skattefordel er presentert netto i balansen.



Pensjoner

Selskapet har avtale om obligatorisk tjenestepensjon. Ordningen er innskuddsbasert, hvor periodens kostnad er lik påløpt innskudd.

Endring i selskapsstruktur

Selskapet innfusjonerte datterselskapet Teknoconsult AS i 2017. Fusjonen ble gjennomført med kontinuitet i bokførte verdier. Sammenligningstall for 2016 er ikke omarbeidet.

Note 2 Lønnskostnad, antall ansatte, godtgjørelser, lån til ansatte mm

Lønnskostnad	2017	2016
Lønn	116 254 218	90 427 180
Folketrygdavgift	17 389 083	13 831 162
Pensjonskostnader	5 906 556	4 096 065
Andre ytelser	2 721 981	2 803 246
Tilskudd SkatteFUNN	-96 360	-168 568
Sum	142 175 478	110 989 085

Gjennomsnittlig antall årsverk 144 119

Ytelser til ledende personer	Lønn	Pensjons- kostnader	Annen godtgjørelse
Daglig leder	2 048 849	-	18 252
Styret	160 000	-	-

Revisor

Godtgjørelse til revisor fordeler seg slik

	2017	2016
Lovpålagt revisjon inkl teknisk utarbeidelse årsregnskap og skattemelding	146 060	154 650
Andre attestasjonstjenester	-	-
Skatterådgivning	28 415	24 120
Annen rådgivning	72 400	78 785
Sum	246 875	257 555

Note 3 Immaterielle eiendeler

	Goodwill
Anskaffelseskost 1.1.2017	-
Tilgang	5 685 000
Avgang	-
Anskaffelseskost 31.12.2017	5 685 000
Akkumulerte avskrivninger 31.12.2017	1 895 000
Akkumulerte avskr. og nedskr. 31.12.2017	1 895 000
Bokført verdi pr. 31.12.2017	3 790 000

Årets avskrivninger 1 895 000

Økonomisk levetid 3 år
Avskrivningsplan Linear

I 2017 kjøpte selskapet 100 % av aksjene i Teknoconsult AS. Ved kjøpet ble det identifisert merverdier i forhold til bokført egenkapital på kr 5 685 000. Merverdien er klassifisert som goodwill og avskrives over tre år.



Note 3 Varige driftsmidler

	Kunst	Driftslosøre, inventar	Totalt
Anskaffelseskost 1.1.2017	57 000	6 612 420	6 669 420
Tilgang ved fusjon	28 297	105 634	133 931
Tilgang	-	687 721	687 721
Avgang	-	-	-
Anskaffelseskost 31.12.2017	85 297	7 405 775	7 491 072
Akkumulerte avskrivninger 31.12.2017	-	6 326 097	6 326 097
Akkumulerte avskr. og nedskr. 31.12.2017	0	6 326 097	6 326 097
Bokført verdi pr. 31.12.2017	85 297	1 079 678	1 164 975

Årets avskrivninger - 454 233 454 233

Økonomisk levetid 3 - 5 år
Avskrivningsplan Lineær

Selskapet leier lokaler i Oslo, Lillehammer, Skien og Trondheim. Kostnadsført leie utgjør kr 8 453 666.

Note 4 Aksjer og andeler i andre foretak

Anleggsmidler	Eierandel	Ansk. kost	Balanseført verdi
Elvira del Sol Hus 6 AS	2,40 %	260 000	130 000

Anleggsmiddelet (tilgang til ferieileilighet) benyttes av ansatte etter regelverket for rimelig velferdsgode.

Note 5 Aksjekapital og aksjonærinformasjon

Aksjekapitalen i selskapet pr 31.12.2017 består av følgende aksjeklasse:

	Antall	Pålydende	Bokført
Aksjer	10 000	150	1 500 000
Sum	10 000		1 500 000

Eierstruktur

Aksjonærer i selskapet pr. 31.12.2017 var:

	Aksjer	Eier- andel	Stemme- andel
Daaland Holding AS	1 875	18,75 %	18,75 %
Beisvåg Invest AS	1 875	18,75 %	18,75 %
Åkredalen Invest AS	1 875	18,75 %	18,75 %
Bryn Forvaltning AS	1 875	18,75 %	18,75 %
Struksnes Invest AS	1 000	10,00 %	10,00 %
Mannaudur AS	500	5,00 %	5,00 %
Anderich Invest AS	500	5,00 %	5,00 %
Bergersen Invest AS	500	5,00 %	5,00 %
Sum	10 000	100,00 %	100,00 %



Note 6 Skattekostnad

Årets skattekostnad fremkommer slik:	2017	2016
Betalbar skatt	3 176 657	1 707 022
Utsatt skattefordel tilført ved fusjon	24 690	-
Endring i utsatt skatt	1 191 619	837 612
Skattekostnad ordinært resultat	4 392 966	2 544 634

Betalbar skatt i balansen fremkommer som følger:

	2017	2016
Årets betalbare skattekostnad	3 176 657	1 707 022
Fradrag SkatteFunn	-96 360	-168 568
Betalbar skatt i balansen	3 080 297	1 538 454

Avstemming fra nominell til faktisk skattesats:

	2017	2016
Årsresultat før skatt	16 824 674	10 621 745

Forventet inntektsskatt etter nominell skattesats (25% i 2016 og 24 % i 2017) 4 037 922 2 655 436

Skatteeffekt av følgende poster utgjør:

Ikke skattepliktige inntekter	-539	-
SkatteFUNN	-23 126	-42 142
Goodwill oppstått ved fusjon	454 800	-
Ikke fradagsberettigede kostnader	55 482	7 779
Effekt av endret skattesats	-131 571	-76 439
Skattekostnad	4 392 966	2 544 634
Effektiv skattesats	26,1 %	24,0 %

Spesifikasjon av midlertidige forskjeller og underskudd til framføring, og netto skatteeffekt av disse:

	2017		2016	
	Fordel	Forpliktelse	Fordel	Forpliktelse
Driftsmidler		3 294 832	467 416	
Tilvirkningskontrakter		14 955 248		8 807 049
Fordringer	832 310		930 000	
Gevinst- og tapskonto		359 379		449 224
Avsetning for forpliktelser	830 000		215 000	
Sum	1 662 310	18 609 459	1 612 416	9 256 273
Netto midlertidige forskjeller		16 947 149		7 643 857
Forskjeller som ikke inngår i beregningen	3 790 000			
Grunnlag for beregning av utsatt skatt		13 157 149		7 643 857
23 % Utsatt skatteforpliktelse		3 026 144		1 834 526



Note 7 Egenkapital

	Aksjekapital	Overkurs	Annen egen- kapital	Sum egen- kapital
Egenkapital 1.1.2017	1 500 000	163 740	9 646 969	11 310 709
Tilleggsutbytte 7. desember 2017			-6 000 000	-6 000 000
Årets resultat			12 431 708	12 431 708
Avsatt utbytte			-2 900 000	-2 900 000
Egenkapital 31.12.2017	1 500 000	163 740	13 178 678	14 842 418

Note 8 Bankinnskudd

Bankinnskudd, kontanter og lignende omfatter bundne skattetrekksmidler med kr 1 000 332.

Note 9 Pantstillelser og garantier m.v.

Selskapet har følgende løpende garantier:	2017	2016
Storebrand Eiendomsfond Norge AS knyttet til husleie	3 540 000	3 540 000
Bankgaranti for skattetrekk	6 000 000	4 500 000
Sum	9 540 000	8 040 000

Selskapet har balanseført garantiansvar per 31.12.2017 på kr 830 000.