



ÅRSREGNSKAPET FOR REGNSKAPSÅRET 2022 - GENERELL INFORMASJON

Enheten

Organisasjonsnummer:	958 315 120
Organisasjonsform:	Aksjeselskap
Foretaksnavn:	WIST LAST & BUSS AS
Forretningsadresse:	Sandmoflata 4 7093 TILLER

Regnskapsår

Årsregnskapets periode:	01.01.2022 - 31.12.2022
-------------------------	-------------------------

Konsern

Morselskap i konsern:	Ja
Konsernregnskap lagt ved:	Nei

Regnskapsregler

Regler for små foretak benyttet:	Nei
Benyttet ved utarbeidelsen av årsregnskapet til selskapet:	Regnskapslovens alminnelige regler

Årsregnskapet fastsatt av kompetent organ

Bekreftet av representant for selskapet:	Siri Lønvik
Dato for fastsettelse av årsregnskapet:	28.03.2023

Grunnlag for avgivelse

År 2022: Årsregnskapet er elektronisk innlevert
År 2021: Tall er hentet fra elektronisk innlevert årsregnskap fra 2022

Det er ikke krav til at årsregnskapet m.v. som sendes til Regnskapsregisteret er undertegnet. Kontrollen på at dette er utført ligger hos revisor/enhetens øverste organ. Sikkerheten ivaretas ved at innsender har rolle/rettighet for innsending av årsregnskapet via Altinn, og ved at det bekreftes at årsregnskapet er fastsatt av kompetent organ.

Brønnøysundregistrene, 02.06.2024



Resultatregnskap

Beløp i: NOK	Note	2022	2021
RESULTATREGNSKAP			
Inntekter			
Salgsinntekt		1 168 666 719	932 503 832
Sum inntekter		1 168 666 719	932 503 832
Kostnader			
Varekostnad		759 869 454	569 896 668
Lønnskostnad		210 036 085	192 299 999
Avskrivning av driftsmidler og immaterielle eiendeler		8 067 725	8 175 794
Annen driftskostnad		99 809 719	86 897 271
Sum kostnader		1 077 782 982	857 269 733
Driftsresultat		90 883 737	75 234 099
Finansinntekter og finanskostnader			
Renteinntekt fra foretak i samme konsern			23 877
Annen finansinntekt		638 719	372 911
Sum finansinntekter		638 719	396 788
Rentekostnad til foretak i samme konsern		2 696 200	465 777
Annen finanskostnad		294 739	231 739
Sum finanskostnader		2 990 939	697 515
Netto finans		-2 352 220	-300 727
Ordinært resultat før skattekostnad		88 531 517	74 933 372
Skattekostnad på resultat		20 392 465	17 558 762
Ordinært resultat etter skattekostnad		68 139 052	57 374 610
Årsresultat		68 139 052	57 374 610
Årsresultat etter minoritetsinteresser		68 139 052	57 374 610
Totalresultat		68 139 052	57 374 610
Overføringer og disponeringer			



Resultatregnskap

Beløp i: NOK	Note	2022	2021
Avgitt konsernbidrag		53 040 000	42 900 000
Overført fra annen egenkapital		15 099 052	14 474 610
Sum overføringer og disponeringer		68 139 052	57 374 610



Balanse

Beløp i: NOK	Note	2022	2021
BALANSE - EIENDELER			
Anleggsmidler			
Immaterielle eiendeler			
Utsatt skattefordel		7 399 673	6 929 907
Goodwill		1 152 413	
Sum immaterielle eiendeler		8 552 086	6 929 907
Varige driftsmidler			
Driftsløsøre, inventar o.a. utstyr		30 796 655	33 073 979
Sum varige driftsmidler		30 796 655	33 073 979
Finansielle anleggsmidler			
Investering i datterselskap		255 000	255 000
Sum finansielle anleggsmidler		255 000	255 000
Sum anleggsmidler		39 603 741	40 258 886
Omløpsmidler			
Varer			
Sum varer		286 911 549	208 690 983
Fordringer			
Kundefordringer		65 495 730	65 798 189
Andre kortsiktige fordringer		15 169 255	17 683 920
Konsernfordringer		409 809	295 707
Sum fordringer		81 074 794	83 777 815
Bankinnskudd, kontanter og lignende			
Bankinnskudd, kontanter o.l.		9 784 094	6 423 948
Sum bankinnskudd, kontanter og lignende		9 784 094	6 423 948
Sum omløpsmidler		377 770 437	298 892 747
SUM EIENDELER		417 374 179	339 151 632



Balanse

Beløp i: NOK	Note	2022	2021
BALANSE - EGENKAPITAL OG GJELD			
Egenkapital			
Innskutt egenkapital			
Aksjekapital		37 910 000	37 910 000
Sum innskutt egenkapital		37 910 000	37 910 000
Opptjent egenkapital			
Annen egenkapital		62 554 279	47 455 227
Sum opptjent egenkapital		62 554 279	47 455 227
Sum egenkapital		100 464 279	85 365 227
Gjeld			
Langsiktig gjeld			
Andre avsetninger for forpliktelser		21 739 907	21 226 511
Sum avsetninger for forpliktelser		21 739 907	21 226 511
Annen langsiktig gjeld			
Sum langsiktig gjeld		21 739 907	21 226 511
Kortsiktig gjeld			
Leverandørgjeld		40 303 968	35 880 343
Betalbar skatt		5 877 810	5 390 299
Skyldig offentlige avgifter		27 221 416	29 437 290
Kortsiktig konserngjeld		178 170 979	125 623 746
Annen kortsiktig gjeld		43 595 820	36 228 217
Sum kortsiktig gjeld		295 169 993	232 559 895
Sum gjeld		316 909 900	253 786 406
SUM EGENKAPITAL OG GJELD		417 374 179	339 151 632



ÅRSBERETNING OG
REGNSKAP

2022

WIST LAST & BUSS AS



WIST LAST & BUSS AS

ÅRSBERETNING 2022

Wist Last & Buss AS driver salg og service av Volvo og Renault lastebiler og busser. Selskapet har hovedkontor i Trondheim med avdelinger i Ålesund, Åndalsnes, Molde, Kristiansund, Steinkjer, Namsos, Mosjøen, Mo i Rana, Stjørdal, Volda og Sunndalsøra. Selskapet eier også 51% av aksjene i Sjøholt Last og Buss AS.

Regnskapet er satt opp ut fra forutsetningen om fortsatt drift.

Omsetningen i 2022 ble 1168,7 mill. kroner (932,5 mill. i 2021), og årsresultatet ble 68,1 mill. kroner etter skatt (57,4 mill. i 2021).

Selskapets finansielle risiko vurderes som lav. Avsatt konsernbidrag anses forsvarlig i forhold til krav til egenkapital og likviditet.

Arbeidsmiljøet er godt.

Sykefraværet i perioden var totalt 4466 dager (3 426 dager i 2021). Dette utgjør 6,8 % av den samlede arbeidstiden (5,5 % i 2021). Det er ikke rapportert om skader.

Virksomheten sysselsetter 267 menn og 24 kvinner. Det er forholdsmessig like stor andel kvinner i lederstillinger som andelen kvinner i resten av selskapet. Styret vurderer hensynet til likestilling tilfredsstillende ivaretatt.

Det er ingen styreansvarsforsikring i selskapet.

Bedriften har en betryggende håndtering av de avfallsprodukter driften gir og forurensrer således ikke miljøet.

Selskapet har igangsatt arbeidet med å dokumentere overholdes av krav som stilles i Åpenhetsloven. Det er utarbeidet plan for publisering av dokumentasjon på selskapets hjemmeside innen 30.06.2023.


Etter styrets oppfatning gir det fremlagte resultatregnskap og balanse med tilhørende noter et rettviseende bilde av driften og stillingen ved årsskiftet. Det har heller ikke inntrådt forhold etter regnskapsårets utgang som er av betydning ved bedømmelse av selskapet. Når det gjelder avsetningsforhold og prisutvikling for de produkter som inngår i selskapets virksomhet, kjenner styret ikke til noe som har interesse for bedømmelse av selskapet ut over det som framgår av årsregnskapet.


Styret sier seg tilfreds med resultatet i 2022.


Øverskuddet foreslås anvendt på følgende måte:

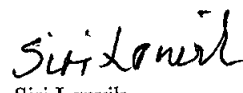
Avgitt konsernbidrag (etter skatt)	kr 53 040 000
Overført annen egenkapital	kr 15 099 052
Sum disponert	kr 68 139 052


Østersund 28.03.23


Bjørn Rentzhog
Styrets leder


Marija Persson
Styremedlem


Bjørn Hellem
Styremedlem


Siri Lønvik
Styremedlem


Per Hangerhagen
Daglig leder



WIST LAST & BUSS AS
Org.nr. NO958 315 120

RESULTATREGNSKAP

	Note	2022	2021
Driftsinntekter			
Salgsinntekt	2	1 168 666 719	932 503 833
Sum driftsinntekter		1 168 666 719	932 503 833
Driftskostnader			
Varekostnad		-759 869 454	-569 896 671
Lønnskostnad	3,4	-210 036 085	-192 299 999
Avskrivning	5	-8 067 725	-8 175 794
Annen driftskostnad	6,7,8	-99 809 718	-86 897 269
Sum driftskostnader		-1 077 782 982	-857 269 733
Driftsresultat		90 883 737	75 234 100
Finansposter			
Utbytte fra datterselskap	10	0	0
Renteinntekt konsern		0	23 877
Annen finansinntekt		638 719	372 911
Rentekostnad konsern		-2 696 200	-465 777
Annen finanskostnad		-294 739	-231 739
Finansnetto		-2 352 220	-300 728
Ordinært resultat før skattekostnad		88 531 517	74 933 372
Skattekostnad	9	-20 392 465	-17 558 762
Årsresultat		68 139 052	57 374 610
Opplysninger om:			
Avgitt konsernbidrag (etter skatt)		53 040 000	42 900 000
Overført annen egenkapital		15 099 052	14 474 610
Sum overføringer	16	68 139 052	57 374 610



WIST LAST & BUSS AS
Org.nr. NO958 315 120

BALANSE

	Note	31.12.2022	31.12.2021
EIENDELER			
Anleggsmidler			
Immatrielle eiendeler			
Utsatt skattefordel	9	7 399 673	6 929 907
Goodwill	15	1 152 413	0
Sum immatrielle eiendeler		<u>8 552 086</u>	<u>6 929 907</u>
Varige driftsmidler			
Verktøy, inventar, biler o. l.	5,12	30 796 655	33 073 979
Sum varige driftsmidler		<u>30 796 655</u>	<u>33 073 979</u>
Finansielle anleggsmidler			
Aksjer i datterselskap	10	255 000	255 000
Sum finansielle anleggsmidler		<u>255 000</u>	<u>255 000</u>
Sum anleggsmidler		<u>39 603 741</u>	<u>40 258 886</u>
Omløpsmidler			
Varelager	11,12	<u>286 911 549</u>	<u>208 690 983</u>
Fordringer			
Kundefordringer	8,12	65 495 730	65 798 189
Fordringer konsernselskap	12	409 809	295 707
Andre fordringer	13	15 169 255	17 683 919
Sum fordringer		<u>81 074 794</u>	<u>83 777 815</u>
Bankinnskudd, kontanter o.l. (bundet kr 7 400 753)		<u>9 784 094</u>	<u>6 423 948</u>
Sum omløpsmidler		<u>377 770 437</u>	<u>298 892 746</u>
SUM EIENDELER		<u>417 374 178</u>	<u>339 151 632</u>



WIST LAST & BUSS AS
Org.nr. NO958 315 120

BALANSE

	Note	31.12.2022	31.12.2021
EGENKAPITAL OG GJELD			
Egenkapital			
Innskutt egenkapital			
Aksjekapital (37 910 aksjer a kr. 1 000)	16,17	37 910 000	37 910 000
Sum innskutt egenkapital		<u>37 910 000</u>	<u>37 910 000</u>
Opptjent egenkapital			
Annen egenkapital	17	62 554 278	47 455 226
Sum opptjent egenkapital		<u>62 554 278</u>	<u>47 455 226</u>
Sum egenkapital		<u>100 464 278</u>	<u>85 365 226</u>
Gjeld			
Avsetninger for forpliktelser			
Uopptjent inntekt		6 310 000	5 100 000
Garantiansvar		2 810 000	2 670 000
Andre avsetninger for forpliktelser	14	12 619 907	13 456 511
Sum avsetninger for forpliktelser		<u>21 739 907</u>	<u>21 226 511</u>
Kortsiktig gjeld			
Leverandørgjeld		40 303 968	35 880 343
Gjeld til konsernselskap	12	178 170 978	125 623 746
Betalbar skatt	9	5 877 810	5 390 299
Skyldig offentlige avgifter		27 221 416	29 437 290
Annen kortsiktig gjeld		43 595 821	36 228 217
Sum korts. gjeld		<u>295 169 993</u>	<u>232 559 895</u>
Sum gjeld		<u>316 909 900</u>	<u>253 786 406</u>
SUM EGENKAPITAL OG GJELD		<u>417 374 178</u>	<u>339 151 632</u>

Østersund, 28.03.2023


Bjørn Rentzhog


Marja Persson


Siri Lønvik


Bjørn Hellem



WIST LAST & BUSS AS

Org.nr. NO958 315 120

KONTANTSTRØMOPPSTILLING

	2022	2021
Ordinært resultat før skattekostnad	88 531 517	74 933 372
Periodens betalte skatt	-5 390 299	-247 478
Avskrivninger	8 067 725	8 175 794
Endring i varelager	-78 220 566	-73 912 625
Endring i kundefordringer	2 703 021	-8 267 777
Endring i leverandørgjeld	4 433 866	8 471 709
Inntekt ved bruk av EK-metode og bruttometode	0	0
Endring i andre tidsavgrensningsposter	5 661 626	-2 388 857
Netto kontantstrøm fra operasjonelle aktiviteter	25 786 890	6 764 138
Innbetaling ved salg av varige driftsmidler	3 500	90 892
Utbetaling ved kjøp av varige driftsmidler	-5 502 298	-13 090 205
Mottatt utbytte	0	0
Netto kontantstrøm fra investeringsaktiviteter	-5 498 798	-12 999 313
Utbetaling ved kjøp aksjer før fusjon	-2 200 000	0
EK Syd Lakksester ved kjøp til Goodwill ved fusjon	759 484	0
Tilført utsatt skattefordel	-24 421	0
Inn-/ utbetaling av gjeld/utlån konsernselskap	39 536 991	79 753 550
Utbetaling av konsernbidrag	-55 000 000	-74 000 000
Netto kontantstrøm fra finansieringsaktiviteter	-16 927 946	5 753 550
Netto endring i kontanter	3 360 146	-481 625
Beholdning av kontanter 01.01.	6 423 948	6 905 573
Beholdning av kontanter 31.12.	9 784 094	6 423 948



WIST LAST & BUSS AS
Org.nr. NO958 315 120

NOTEOPPLYSNINGER

Note 1 Regnskapsprinsipper

Årsregnskapet er satt opp i samsvar med regnskapslovens bestemmelser og god regnskapsskikk.

Konsernregnskap

Iflg regnskapsloven § 3-7, gjelder ikke plikten til å utarbeide konsernregnskap for regnskapspliktig som selv er datterselskap, dersom den regnskapspliktiges morselskap utarbeider konsernregnskap som omfatter regnskapspliktige og dennes datterselskaper. Morselskapet Persson Norge AS utarbeider konsernregnskap. Det er derfor ikke utarbeidet konsernregnskap for Wist Last & Buss AS.

Salgsinntekter

Inntektsføringen skjer på leveringstidspunktet.

Klassifisering av eiendeler og gjeld

Eiendeler bestemt til varig eie eller bruk er klassifisert som anleggsmidler. Andre eiendeler er klassifisert som omløpsmidler. Fordringer som skal tilbakebetales innen ett år er uansett klassifisert som omløpsmidler. Ved klassifisering av kortsiktig- og langsiktig gjeld er analoge kriterier lagt til grunn.

Anleggsmidler vurderes til anskaffelseskost, men nedskrives til virkelig verdi når verdifallet forventes ikke å være forbigående. Anleggsmidler med begrenset økonomisk levetid avskrives planmessig. Langsiktig gjeld balanseføres til nominelt mottatt beløp på etableringstidspunktet. Langsiktig gjeld oppskrives ikke til virkelig verdi som følge av renteendring.

Omløpsmidler vurderes til laveste av anskaffelseskost og virkelig verdi. Kortsiktig gjeld balanseføres til nominelt mottatt beløp på etableringstidspunktet. Kortsiktig gjeld oppskrives ikke til virkelig verdi som følge av renteendring.

Enkelte poster er vurdert etter andre regler, og redegjøres for nedenfor.

Varige driftsmidler

Varige driftsmidler balanseføres og avskrives lineært over forventet økonomisk levetid. Direkte vedlikehold av driftsmidler kostnadsføres løpende under driftskostnader, mens påkostninger eller forbedringer tillegges driftsmidlets kostpris og avskrives i takt med driftsmidlet.

Varelager

Lager av varer under tilvirkning er vurdert til det laveste av tilvirkningskost og virkelig verdi. Lager av innkjøpte varer for videre salg er vurdert til det laveste av anskaffelseskost og virkelig verdi. Anskaffelseskost er begrenset til FIFO-prinsippet.

Fordringer

Kundefordringer og andre fordringer oppføres til pålydende etter fradrag for avsetning til forventet tap. Avsetning til tap gjøres på grunnlag av en individuell vurdering av de enkelte fordringene. I tillegg gjøres det for kundefordringene en uspesifisert avsetning for å dekke antatte tap.

Skatt

Skattekostnaden i resultatregnskapet omfatter både periodens betalbare skatt og endring i utsatt skatt. Utsatt skatt er beregnet med 22 % på grunnlag av de midlertidige forskjeller som eksisterer mellom regnskapsmessige og skattemessige verdier, samt ligningsmessig underskudd til fremføring ved utgangen av regnskapsåret. Skatteøkende og skattereduserende midlertidige forskjeller som reverserer eller kan reversere i samme periode, er utlignet og nettoført. Utsatt skatt på merverdier i forbindelse med oppkjøp av datterselskap blir ikke utlignet.



WIST LAST & BUSS AS

Org.nr. NO958 315 120

Note 2	Omsetning fordelt på funksjon	2022	2021
	Salg lastebiler	607 321 358	404 721 081
	Salg busser	4 231 478	26 834 300
	Verksted	309 340 547	280 866 742
	Reservedel	305 375 905	267 251 018
	Vaskehall	1 718 728	1 481 998
	Øvrig	13 565 814	14 862 242
	Eliminering internomsetning	-72 887 111	-63 513 548
	Sum	1 168 666 719	932 503 833

	Omsetning fordelt på avdeling	2022	2021
	Trondheim	511 456 517	392 183 968
	Steinkjer	131 177 399	94 264 930
	Namsos	86 565 030	57 677 442
	Mo	27 335 954	22 623 868
	Mosjøen	80 673 338	70 861 037
	Molde inkl. Sunndalsøra	95 947 531	114 876 568
	Kristiansund	45 152 200	43 023 889
	Åndalsnes	30 435 081	27 181 395
	Ålesund	167 762 290	114 858 197
	Stjørdal	29 771 747	26 070 045
	Volda	35 276 743	32 396 042
	Eliminering internomsetning	-72 887 111	-63 513 548
	Sum	1 168 666 719	932 503 833

Note 3	Personal	2022	2021
	Antall årsverk,	267	267
	herav kvinner	24	24

	Lønnskostnader:	2022	2021
	Lønn og godtgjørelse	168 148 517	156 384 972
	Folketrygdavgift	21 227 640	20 516 240
	Pensjonskostnad	3 350 302	2 761 385
	Avsetning til vinstandelsstiftelse	3 558 597	4 601 411
	Øvrige pers.kostnader	13 751 029	8 035 991
	Sum	210 036 085	192 299 999

	Ytelser til daglig leder:	2022	2021
	Lønn og godtgjørelse tidligere daglig leder	2 317 749	1 416 792
	Lønn og godtgjørelse midlertidig daglig leder	673 166	0
	Lønn og godtgjørelse nåværende daglig leder	307 058	633 533
	Premie til pensjonsordninger	107 786	58 727
	Folketrygdavgift	465 014	289 096
	Sum	3 870 773	2 398 148

Daglig leder har en bonusavtale knyttet til oppnådd resultat som ikke er benyttet i 2022.

	Ytelser til styre:	2022	2021
	Lønn og godtgjørelse	60 000	6 000
	Folketrygdavgift	8 460	846
	Sum	68 460	6 846



WIST LAST & BUSS AS

Org.nr. NO958 315 120

Note 4 Pensjonskostnader og -forpliktelser

Selskapets ansatte omfattes av en innskuddsbasert pensjonsordning organisert og finansiert gjennom et forsikringsselskap. I tillegg har selskapet en usikret pensjonsordning i form av tariffestet pensjon (AFP). Pensjonforpliktelsen i regnskapet som gjelder underdekning gammel AFP er utgått.

Note 5 Varige driftsmidler: verktøy, inventar, o.l.

	2022	2021
Inngående anskaffelseskost	66 946 335	59 193 582
Tilgang	5 502 298	13 090 205
Avgang	-76 616	-121 019
Utrangeringer	-7 044 369	-5 216 433
Utgående akk.anskaffelseskost	65 327 648	66 946 335
Inngående avskrivninger	33 872 356	30 943 122
Avgang/utrangeringer	-7 120 984	-5 246 559
Årets avskrivninger	7 779 621	8 175 793
Utgående akk.avskrivninger	34 530 993	33 872 356
Bokført verdi	30 796 655	33 073 979

Økonomisk levetid: 3-10 år

Note 6 Arlig leie av ikke balanseførte driftsmidler

	2022	2021
Husleiekostnad anlegg	42 393 541	38 160 648

Note 7 Revisjonskostnader

	2022	2021
Revisjonshonorar er kostnadsført med kr.	208 500	194 000
Tillegg honorar for annen bistand	24 200	4 725

Note 8 Kundefordringer

	2022	2021
Pålydende	67 995 730	67 798 189
Avsetning for fremtidig tap	-2 500 000	-2 000 000
Bokført verdi	65 495 730	65 798 189
Konstaterte tap	56 750	59 918
Inngått på tidl. avskrevne fordringer	-24 669	-11 004
Endring i avsetning til tap	500 000	700 000
Kostnadsført tap	532 081	748 914

Note 9 Skatt

	2022	2021
Årets skattekostnad fremkommer slik:		
Betalbar skatt på årets resultat	20 837 810	17 490 299
Endring utsatt skattefordel	-445 345	68 463
Årets skattekostnad	20 392 465	17 558 762

Betalbar skatt i årets skattekostnad fremkommer slik:

Ordinært resultat før skattekostnad	88 531 517	74 933 372
Permanente forskjeller	4 748 106	4 218 787
Endring midlertidige forskjeller	1 548 696	344 152
Forskjell IB Syd Lakksenter	-111 003	0
Tilbakeføring inntektsført utbytte	0	0
3% av netto skattefrie inntekter etter fritaksmodellen	0	0
Grunnlag betalbar skatt	94 717 316	79 496 311
Betalbar skatt 22%	20 837 810	17 489 188



WIST LAST & BUSS AS

Org.nr. NO958 315 120

Betalbar skatt i balansen fremkommer slik:

Betalbar skatt på årets resultat	20 837 810	17 490 299
Betalbar skatt på avgitt konsernbidrag	-14 960 000	-12 100 000
Sum betalbar skatt	5 877 810	5 390 299

Spesifikasjon av grunnlag for utsatt skattefordel

Skatteøkende / (skattereduserende) forskjeller:

Avskrivbare anleggsmidler	-1 825 989	-2 509 613
Avskr. goodwill fusjon Syd Lakksenter	-288 103	0
Varelager	-12 172 000	-11 304 000
Kundefordringer	-2 478 783	-1 915 963
Avsetning gjønkjøp og garantiansvar	-10 560 000	-10 670 000
Uopptjent inntekt	-6 310 000	-5 100 000
Avsetning vinstandelsstiftelse	-4 869 907	-5 456 511
Sum midlertidige forskjeller	-38 504 782	-36 956 087
Inntektsført avsatt utbytte	0	0
Forskjeller som ikke inngår i skatteberegning	4 869 907	5 456 511
Netto utlignet grunnlag	-33 634 875	-31 499 576
Utsatt skattefordel 22%	-7 399 673	-6 929 907

Endring utsatt skatt	-469 766	68 463
Balanseført utsatt skatt ved fusjon	24 421	0
Resultatført endring utsatt skattefordel	-445 345	68 463

Note 10 Aksjer i datterselskap

Aksjer i datterselskap er behandlet i henhold til kostprismetoden.

Firma og org.nummer:	Andel	Egenkapital 31.12.2022	Resultat 2022	Bokført verdi 31.12.2022
Sjøholt Last og Buss AS Org.nr. 977 567 467	51%	1 860 226	182 708	255 000

Note 11 Varelager

	2022	2021
Anskaffelseskost	299 083 549	219 994 983
Nedskrivning ukurans	-12 172 000	-11 304 000
Bokført verdi	286 911 549	208 690 983

Note 12 Fordringer på konsernselskap

	2022	2021
Kundefordring konsernselskap	241 509	127 407
Fordring utbytte datterselskap	168 300	168 300
Kassekredittkonto i Handelsbanken	0	0
Sum fordringer på konsernselskap	409 809	295 707

Gjeld til konsernselskap

Leverandørgjeld konsernselskap	18 772	8 531
Konsernbidrag til Persson Norge	68 000 000	55 000 000
Kassekredittkonto i Handelsbanken	110 015 224	69 836 582
Valutakonto SEK i Handelsbanken	136 982	778 633
Sum gjeld til konsernselskap	178 170 978	125 623 746



WIST LAST & BUSS AS

Org.nr. NO958 315 120

Selskapets kassekredittkonto og valutakonto i Handelsbanken er del av et felles konsernkontosystem eid av konsernets morselskapet AB Persson Invest.

Balansført verdi av eiendelene i selskapet er deponert som sikkerhet.

	2022	2021
Varige driftsmidler	30 796 655	33 073 979
Varelager	286 911 549	208 690 983
Kundefordringer	65 495 730	65 798 189
Sum sikkerheter	383 203 934	307 563 151

Note 13 Andre fordringer

	2022	2021
Mellomregning ansatte	27 390	92 621
Forskuddsbetalte kostnader	638 713	306 977
Forskuddsbetalt utstyr Metrobuss / Busnør	2 310 578	2 696 573
Forskuddsbetalt utstyr Brønnøy Kalk	403 636	828 636
Til gode Volvo Finans	4 092 938	8 936 112
Utestående reklamasjoner og TSA Volvo Norge	7 696 000	4 823 000
Sum andre fordringer	15 169 255	17 683 919

Note 14 Andre avsetninger for forpliktelser

	2022	2021
Avsetning rep.avtaler TSA	7 000 000	7 250 000
Avsetning gjenkjøpsavtaler	750 000	750 000
Avsetning Vinstandelsstiftelse	4 869 907	5 456 511
Sum avsetninger for forpliktelser	12 619 907	13 456 511

Selskapet har fremtidige gjenkjøpsforpliktelser brukte lastebiler kr. 6 130 000.

Note 15 Goodwill

	2022	2021
Kjøp aksjene i Syd Lakkcenter AS	2 200 000	0
Selskapet er fusjonert inn i Wist Last & Buss AS		
IB egenkapital Syd Lakkcenter ved fusjon	-759 483	0
Goodwill	1 440 517	0
Avskrivning goodwill	-288 103	0
Sum goodwill	1 152 414	0

Note 16 Aksjekapital og aksjonærinformasjon

Aksjekapitalen i Wist Last & Buss AS består av 37 910 aksjer pålydende kr. 1 000.

Samtlige aksjer eies av Persson Norge AS. Konsernregnskap utarbeides av morselskapet.

Note 17 Egenkapital

	Aksjekapital	Annen egenkap.	Sum
Egenkapital 31.12.2021	37 910 000	47 455 226	85 365 226
Årets endring i egenkapital:			
Avgitt konsernbidrag		-53 040 000	-53 040 000
Årets resultat		68 139 052	68 139 052
Egenkapital 31.12.2022	37 910 000	62 554 278	100 464 278



Deloitte AS
Dyre Halses gate 1A
NO-7042 Trondheim
Norway

Tel: +47 73 87 69 00
www.deloitte.no

Til generalforsamlingen i Wist Last & Buss AS

UAVHENGIG REVISORS BERETNING

Konklusjon

Vi har revidert årsregnskapet for Wist Last & Buss AS som består av balanse per 31. desember 2022, resultatregnskap og kontantstrømoppstilling for regnskapsåret avsluttet per denne datoen og noter til årsregnskapet, herunder et sammendrag av viktige regnskapsprinsipper.

Etter vår mening

- oppfyller årsregnskapet gjeldende lovkrav, og
- gir årsregnskapet et rettviseende bilde av selskapets finansielle stilling per 31. desember 2022, og av dets resultater og kontantstrømmer for regnskapsåret avsluttet per denne datoen i samsvar med regnskapslovens regler og god regnskapsskikk i Norge.

Grunnlag for konklusjonen

Vi har gjennomført revisjonen i samsvar med International Standards on Auditing (ISA-ene). Våre oppgaver og plikter i henhold til disse standardene er beskrevet nedenfor under *Revisors oppgaver og plikter ved revisjonen av årsregnskapet*. Vi er uavhengige av selskapet i samsvar med kravene i relevante lover og forskrifter i Norge og International Code of Ethics for Professional Accountants (inkludert internasjonale uavhengighetsstandarder) utstedt av International Ethics Standards Board for Accountants (IESBA-reglene), og vi har overholdt våre øvrige etiske forpliktelser i samsvar med disse kravene. Innhentet revisjonsbevis er etter vår vurdering tilstrekkelig og hensiktsmessig som grunnlag for vår konklusjon.

Øvrig informasjon

Styret og daglig leder (ledelsen) er ansvarlige for informasjonen i årsberetningen. Øvrig informasjon omfatter informasjon i årsrapporten bortsett fra årsregnskapet og den tilhørende revisjonsberetningen. Vår konklusjon om årsregnskapet ovenfor dekker ikke informasjonen i årsberetningen.

I forbindelse med revisjonen av årsregnskapet er det vår oppgave å lese årsberetningen. Formålet er å vurdere hvorvidt det foreligger vesentlig inkonsistens mellom årsberetningen og årsregnskapet og den kunnskap vi har opparbeidet oss under revisjonen av årsregnskapet, eller hvorvidt informasjon i årsberetningen ellers fremstår som vesentlig feil. Vi har plikt til å rapportere dersom årsberetningen fremstår som vesentlig feil. Vi har ingenting å rapportere i så henseende.

Basert på kunnskapen vi har opparbeidet oss i revisjonen, mener vi at årsberetningen

- er konsistent med årsregnskapet og
- inneholder de opplysninger som skal gis i henhold til gjeldende lovkrav.

Ledelsens ansvar for årsregnskapet

Ledelsen er ansvarlig for å utarbeide årsregnskapet og for at det gir et rettviseende bilde i samsvar med regnskapslovens regler og god regnskapsskikk i Norge. Ledelsen er også ansvarlig for slik internkontroll som den finner nødvendig for å kunne utarbeide et årsregnskap som ikke inneholder vesentlig feilinformasjon, verken som følge av misligheter eller utilsiktede feil.

Deloitte refers to one or more of Deloitte Touche Tohmatsu Limited ("DTTL"), its global network of member firms, and their related entities (collectively, the "Deloitte organization"). DTTL (also referred to as "Deloitte Global") and each of its member firms and related entities are legally separate and independent entities, which cannot obligate or bind each other in respect of third parties. DTTL and each DTTL member firm and related entity is liable only for its own acts and omissions, and not those of each other. DTTL does not provide services to clients. Please see www.deloitte.no to learn more.

© Deloitte AS

Registrert i Foretaksregisteret Medlemmer av Den norske Revisorforening
Organisasjonsnummer: 980 211 282

Pennco Dokumentmøkket: UBENX-NCHTE-L TYND-UBBEM-PAFJO-JGNFI



Deloitte.

side 2
Uavhengig revisors beretning -
Wist Last & Buss AS

Ved utarbeidelsen av årsregnskapet må ledelsen ta standpunkt til selskapets evne til fortsatt drift og opplyse om forhold av betydning for fortsatt drift. Forutsetningen om fortsatt drift skal legges til grunn for årsregnskapet så lenge det ikke er sannsynlig at virksomheten vil bli avviklet.

Revisors oppgaver og plikter ved revisjonen av årsregnskapet

Vårt mål er å oppnå betryggende sikkerhet for at årsregnskapet som helhet ikke inneholder vesentlig feilinformasjon, verken som følge av misligheter eller utilsiktede feil, og å avgi en revisjonsberetning som inneholder vår konklusjon. Betryggende sikkerhet er en høy grad av sikkerhet, men ingen garanti for at en revisjon utført i samsvar med ISA-ene, alltid vil dekke vesentlig feilinformasjon. Feilinformasjon kan oppstå som følge av misligheter eller utilsiktede feil. Feilinformasjon er å anse som vesentlig dersom den enkeltvis eller samlet med rimelighet kan forventes å påvirke de økonomiske beslutningene som brukerne foretar på grunnlag av årsregnskapet.

Som del av en revisjon i samsvar med ISA-ene, utøver vi profesjonelt skjønn og utviser profesjonell skepsis gjennom hele revisjonen. I tillegg:

- identifiserer og vurderer vi risikoen for vesentlig feilinformasjon i regnskapet, enten det skyldes misligheter eller utilsiktede feil. Vi utformer og gjennomfører revisjonshandlinger for å håndtere slike risikoer, og innhenter revisjonsbevis som er tilstrekkelig og hensiktsmessig som grunnlag for vår konklusjon. Risikoen for at vesentlig feilinformasjon som følge av misligheter ikke blir avdekket, er høyere enn for feilinformasjon som skyldes utilsiktede feil, siden misligheter kan innebære samarbeid, forfalskning, bevisste utelatelser, uriktige fremstillinger eller overstyring av internkontroll.
- opparbeider vi oss en forståelse av intern kontroll som er relevant for revisjonen, for å utforme revisjonshandlinger som er hensiktsmessige etter omstendighetene, men ikke for å gi uttrykk for en mening om effektiviteten av selskapets interne kontroll.
- evaluerer vi om de anvendte regnskapsprinsippene er hensiktsmessige og om regnskapsestimatene og tilhørende noteopplysninger utarbeidet av ledelsen er rimelige.
- konkluderer vi på om ledelsens bruk av fortsatt drift-forutsetningen er hensiktsmessig, og, basert på innhentede revisjonsbevis, hvorvidt det foreligger vesentlig usikkerhet knyttet til hendelser eller forhold som kan skape tvil av betydning om selskapets evne til fortsatt drift. Dersom vi konkluderer med at det eksisterer vesentlig usikkerhet, kreves det at vi i revisjonsberetningen henleder oppmerksomheten på tilleggsopplysningene i årsregnskapet, eller, dersom slike tilleggsopplysninger ikke er tilstrekkelige, at vi modifierer vår konklusjon. Våre konklusjoner er basert på revisjonsbevis innhentet frem til datoen for revisjonsberetningen. Etterfølgende hendelser eller forhold kan imidlertid medføre at selskapet ikke kan fortsette driften.
- evaluerer vi den samlede presentasjonen, strukturen og innholdet i årsregnskapet, inkludert tilleggsopplysningene, og hvorvidt årsregnskapet gir uttrykk for de underliggende transaksjonene og hendelsene på en måte som gir et rettviseende bilde.

Vi kommuniserer med styret blant annet om det planlagte innholdet i og tidspunkt for revisjonsarbeidet og eventuelle vesentlige funn i revisjonen, herunder vesentlige svakheter i intern kontroll som vi avdekker gjennom revisjonen.

Trondheim, 21. april 2023
Deloitte AS

Per Kr. Forseth
statsautorisert revisor

Penneo Dokumentnr: UBENK-NCHTE-L TYNB-UBBEM-PAFJO-IGNFI



PENNEO

Signaturene i dette dokumentet er juridisk bindende. Dokument signert med "Penneo™ - sikker digital signatur".
De signerende parter sin identitet er registrert, og er listet nedenfor.

"Med min signatur bekrefter jeg alle datoer og innholdet i dette dokument."

Per Kristian Forseth

Statsautorisert revisor

På vegne av: Deloitte AS

Serienummer: 9578-5999-A-2709515

IP: 46.8.xxx.xxx

2023-04-21 08:55:55 UTC



Penneo Dokumentnøkkel: USENX-NCHEE-L1YND-US6EM-PAFJO-JGNF1

Dokumentet er signert digitalt, med **Penneo.com**. Alle digitale signatur-data i dokumentet er sikret og validert av den datamaskin-utregnede hash-verdien av det opprinnelige dokument. Dokumentet er låst og tids-stemplet med et sertifikat fra en betrodd tredjepart. All kryptografisk bevis er integrert i denne PDF, for fremtidig validering (hvis nødvendig).

Hvordan bekrefter at dette dokumentet er originalen?

Dokumentet er beskyttet av ett Adobe CDS sertifikat. Når du åpner dokumentet i

Adobe Reader, skal du kunne se at dokumentet er sertifisert av **Penneo e-signature service** <penneo@penneo.com>. Dette garanterer at innholdet i dokumentet ikke har blitt endret.

Det er lett å kontrollere de kryptografiske beviser som er lokalisert inne i dokumentet, med Penneo validator - <https://penneo.com/validator>



RESULTATREGNSKAP

WIST LAST & BUSS AS

DRIFTSINNEKTER OG DRIFTSKOSTNADER	Note	2022	2021
Salgsinntekt		1 168 666 719	932 503 832
Sum driftsinntekter		1 168 666 719	932 503 832
Varekostnad		759 869 454	569 896 668
Lønnskostnad		210 036 085	192 299 999
Avskrivning av driftsmidler og immaterielle eiendeler		8 067 725	8 175 794
Annen driftskostnad		99 809 719	86 897 271
Sum driftskostnader		1 077 782 982	857 269 733
Driftsresultat		90 883 737	75 234 099
FINANSINNEKTER OG FINANSKOSTNADER			
Renteinntekt fra foretak i samme konsern		0	23 877
Annen finansinntekt		638 719	372 911
Rentekostnad til foretak i samme konsern		2 696 200	465 777
Annen finanskostnad		294 739	231 739
Resultat av finansposter		-2 352 220	-300 727
Resultat før skattekostnad		88 531 517	74 933 372
Skattekostnad på resultat		20 392 465	17 558 762
Resultat		68 139 052	57 374 610
EKSTRAORDINÆRE INNTEKTER OG KOSTNADER			
Årsresultat		68 139 052	57 374 610
OVERFØRINGER			
Avsatt konsernbidrag		53 040 000	42 900 000
Overført fra annen egenkapital		-15 099 052	-14 474 610
Sum overføringer		68 139 052	57 374 610



BALANSE

WIST LAST & BUSS AS

EIENDELER	Note	2022	2021
ANLEGGSMIDLER			
IMMATERIELLE EIENDELER			
Utsatt skattefordel		7 399 673	6 929 907
Goodwill		1 152 413	0
Sum immaterielle eiendeler		8 552 086	6 929 907
VARIGE DRIFTSMIDLER			
Driftsløsøre, inventar o.a. utstyr		30 796 655	33 073 979
Sum varige driftsmidler		30 796 655	33 073 979
FINANSIELLE ANLEGGSMIDLER			
Investeringer i datterselskap		255 000	255 000
Sum finansielle anleggsmidler		255 000	255 000
Sum anleggsmidler		39 603 741	40 258 886
OMLØPSMIDLER			
Lager av varer og annen beholdning		286 911 549	208 690 983
FORDRINGER			
Kundefordringer		65 495 730	65 798 189
Fordringer konsernselskap		409 809	295 707
Andre kortsiktige fordringer		15 169 255	17 683 920
Sum fordringer		81 074 794	83 777 815
INVESTERINGER			
Bankinnskudd, kontanter o.l.		9 784 094	6 423 948
Sum omløpsmidler		377 770 437	298 892 747
Sum eiendeler		417 374 179	339 151 632



BALANSE

WIST LAST & BUSS AS

EGENKAPITAL OG GJELD	Note	2022	2021
INNSKUTT EGENKAPITAL			
Aksjekapital		37 910 000	37 910 000
Sum innskutt egenkapital		37 910 000	37 910 000
OPPTJENT EGENKAPITAL			
Annen egenkapital		62 554 279	47 455 227
Sum opptjent egenkapital		62 554 279	47 455 227
Sum egenkapital		100 464 279	85 365 227
GJELD			
AVSETNING FOR FORPLIKTELSE			
Andre avsetninger for forpliktelser		21 739 907	21 226 511
Sum avsetning for forpliktelser		21 739 907	21 226 511
ANNEN LANGSIKTIG GJELD			
KORTSIKTIG GJELD			
Leverandørgjeld		40 303 968	35 880 343
Gjeld konsernselskap		178 170 979	125 623 746
Betalbar skatt		5 877 810	5 390 299
Skyldig offentlige avgifter		27 221 416	29 437 290
Annen kortsiktig gjeld		43 595 820	36 228 217
Sum kortsiktig gjeld		295 169 993	232 559 895
Sum gjeld		316 909 900	253 786 406
Sum egenkapital og gjeld		417 374 179	339 151 632

Østersund, 28.03.2023
Styret i Wist Last & Buss AS

Björn Erik Stensson Rentzhog
styreleder

Bjørn Hellem
styremedlem

Marja Gunilla Persson
styremedlem

Therese Bjørstad Karlsen
styremedlem/daglig leder



INDIREKTE KONTANTSTRØM

WIST LAST & BUSS AS

	Note	2022	2021
KONTANTSTRØMMER FRA OPERASJONELLE AKTIVITETER			
Resultat før skattekostnad		88 531 517	74 933 372
Periodens betalte skatt		5 390 299	247 478
Ordinære avskrivninger		8 067 725	8 175 794
Endring i varelager		-78 220 566	-73 912 625
Endring i kundefordringer		2 703 021	-8 267 777
Endring i leverandørgjeld		4 433 866	8 471 709
Endring i andre tidsavgrensingsposter		5 661 626	-2 388 857
Netto kontantstrøm fra operasjonelle aktiviteter		25 786 889	6 764 138
KONTANTSTRØMMER FRA INVESTERINGSAKTIVITETER			
Innbetalinger ved salg av varige driftsmidler		3 500	90 892
Utbetalinger ved kjøp av varige driftsmidler		5 502 298	13 090 205
Utbetalinger ved kjøp av aksjer og andeler i andre foret		2 200 000	0
Tilført egenkapital og skattefordel ved fusjon		735 063	0
Netto kontantstrøm fra investeringsaktiviteter		-6 963 735	-12 999 313
KONTANTSTRØMMER FRA FINANSIERINGSAKTIVITETER			
Innbetalinger ved opptak av ny langsiktig gjeld		39 536 991	79 753 550
Utbetalinger av konsernbidrag		55 000 000	74 000 000
Netto kontantstrøm fra finansieringsaktiviteter		-15 463 009	5 753 550
Netto endring i kontanter og kontantekvivalenter		3 360 145	-481 625
Beh. av kont. og kontantekvivalenter ved per. begynnel		6 423 948	6 905 573
Beh. av kont. og kontantekvivalenter ved per. slutt		9 784 093	6 423 948