



ÅRSREGNSKAPET FOR REGNSKAPSÅRET 2020 - GENERELL INFORMASJON

Enheten

Organisasjonsnummer: 994 638 262
Organisasjonsform: Aksjeselskap
Foretaksnavn: TALGØ INNOVASJON AS
Forretningsadresse: Snekkerveien 8
4321 SANDNES

Regnskapsår

Årsregnskapets periode: 01.01.2020 - 31.12.2020

Konsern

Morselskap i konsern: Nei

Regnskapsregler

Regler for små foretak benyttet: Ja
Benyttet ved utarbeidelsen av årsregnskapet til selskapet: Regnskapslovens alminnelige regler

Årsregnskapet fastsatt av kompetent organ

Bekreftet av representant for selskapet: Morten Talgø
Dato for fastsettelse av årsregnskapet: 31.08.2021

Grunnlag for avgivelse

År 2020: Årsregnskapet er elektronisk innlevert
År 2019: Tall er hentet fra elektronisk innlevert årsregnskap fra 2020

Det er ikke krav til at årsregnskapet m.v. som sendes til Regnskapsregisteret er undertegnet. Kontrollen på at dette er utført ligger hos revisor/enhetens øverste organ. Sikkerheten ivaretas ved at innsender har rolle/rettighet for innsending av årsregnskapet via Altinn, og ved at det bekreftes at årsregnskapet er fastsatt av kompetent organ.

Brønnøysundregistrene, 21.07.2022



Resultatregnskap

Beløp i: NOK	Note	2020	2019
RESULTATREGNSKAP			
Kostnader			
Annen driftskostnad	2	3 164 390	2 951 800
Sum kostnader		3 164 390	2 951 800
Driftsresultat		-3 164 390	-2 951 800
Finansinntekter og finanskostnader			
Annen renteinntekt		107 965	128 387
Annen finansinntekt		145 800	252 676
Sum finansinntekter		253 765	381 062
Nedskrivning av finansielle eiendeler		1 168 443	
Nedskrivning av andre finansielle anleggsmidler		7 610 509	
Annen rentekostnad		2 282	60
Annen finanskostnad		12 502	197 403
Sum finanskostnader		8 793 736	197 463
Netto finans		-8 539 971	183 600
Ordinært resultat før skattekostnad		-11 704 361	-2 768 200
Skattekostnad på ordinært resultat	4	51 754	25 223
Ordinært resultat etter skattekostnad		-11 756 115	-2 793 423
Årsresultat	5	-11 756 115	-2 793 423
Årsresultat etter minoritetsinteresser		-11 756 115	-2 793 423
Totalresultat		-11 756 115	-2 793 423
Overføringer og disponeringer			
Overført fra annen egenkapital		-11 756 115	-2 793 423
Sum overføringer og disponeringer		-11 756 115	-2 793 423



Balanse

Beløp i: NOK	Note	2020	2019
BALANSE - EIENDELER			
Anleggsmidler			
Immaterielle eiendeler			
Finansielle anleggsmidler			
Investeringer i tilknyttet selskap	7	5 210	7 615 719
Lån til tilknyttet selskap og felles kontrollert virksomhet	7		2 935 792
Sum finansielle anleggsmidler		5 210	10 551 511
Sum anleggsmidler		5 210	10 551 511
Omløpsmidler			
Varer			
Fordringer			
Andre kortsiktige fordringer		47 500	192 885
Sum fordringer		47 500	192 885
Investeringer			
Markedsbaserte aksjer	3	2 661 263	3 717 493
Markedsbaserte obligasjoner		510 842	510 842
Sum investeringer		3 172 105	4 228 334
Bankinnskudd, kontanter og lignende			
Bankinnskudd, kontanter o.l.		1 038 640	2 503 762
Sum bankinnskudd, kontanter og lignende		1 038 640	2 503 762
Sum omløpsmidler		4 258 245	6 924 981
SUM EIENDELER		4 263 455	17 476 492

BALANSE - EGENKAPITAL OG GJELD

Egenkapital

Innskutt egenkapital



Balanse

Beløp i: NOK	Note	2020	2019
Aksjekapital	6	100 000	100 000
Beholdning av egne aksjer	6		
Overkurs		5 000	5 000
Sum innskutt egenkapital		105 000	105 000
Opptjent egenkapital			
Annen egenkapital		4 106 701	17 346 269
Sum opptjent egenkapital		4 106 701	17 346 269
Sum egenkapital	5	4 211 701	17 451 269
Gjeld			
Langsiktig gjeld			
Utsatt skatt	4		
Annen langsiktig gjeld			
Sum langsiktig gjeld		0	0
Kortsiktig gjeld			
Betalbar skatt		51 754	25 223
Sum kortsiktig gjeld		51 754	25 223
Sum gjeld		51 754	25 223
SUM EGENKAPITAL OG GJELD		4 263 455	17 476 492



Brønnøysundregistrene

ÅRSREGNSKAP FOR REGNSKAPSÅRET 2020 - GENERELL INFORMASJON

Journalnummer: 2021 716194

Enheten

Organisasjonsnummer: 994 638 262
Organisasjonsform: Aksjeselskap
Foretaksnavn: TALGØ INNOVASJON AS
Forretningsadresse: Snekkerveien 8
4321 SANDNES

Regnskapsår

Årsregnskapets periode: 01.01.2020 - 31.12.2020

Konsern

Morselskap i konsern: Nei

Regnskapsregler

Regler for små foretak benyttet: Ja
Benyttet ved utarbeidelsen av
årsregnskapet til selskapet: Regnskapslovens alminnelige regler

Årsregnskapet fastsatt av kompetent organ

Bekreftet av representant for selskapet: Morten Talgø
Dato for fastsettelse av årsregnskapet: 31.08.2021

Grunnlag for avgivelse

År 2020: Årsregnskap er elektronisk innlevert.
År 2019: Tall er hentet fra elektronisk innlevert årsregnskap fra 2020.

Det er ikke krav til at årsregnskapet m.v. som sendes til Regnskapsregisteret er undertegnet. Kontrollen på at dette er utført ligger hos revisor/enhetens øverste organ. Sikkerheten ivaretas ved at innsender har rolle/rettighet for innsending av årsregnskapet via Altinn, og ved at det bekreftes at årsregnskapet er fastsatt av kompetent organ.

Brønnøysundregistrene, 18.09.2021



Organisasjonsnr: 994 638 262
TALGØ INNOVASJON AS

RESULTATREGNSKAP

Beløp i: NOK	Note	2020	2019
RESULTATREGNSKAP			
Kostnader			
Annen driftskostnad	2	3 164 390	2 951 800
Sum kostnader		3 164 390	2 951 800
Driftsresultat		-3 164 390	-2 951 800
Finansinntekter og finanskostnader			
Annen renteinntekt		107 965	128 387
Annen finansinntekt		145 800	252 676
Sum finansinntekter		253 765	381 062
Nedskrivning av finansielle eiendeler		1 168 443	
Nedskrivning av andre finansielle anleggsmidler		7 610 509	
Annen rentekostnad		2 282	60
Annen finanskostnad		12 502	197 403
Sum finanskostnader		8 793 736	197 463
Netto finans		-8 539 971	183 600
Ordinært resultat før skattekostnad		-11 704 361	-2 768 200
Skattekostnad på ordinært resultat	4	51 754	25 223
Ordinært resultat etter skattekostnad		-11 756 115	-2 793 423
Årsresultat	5	-11 756 115	-2 793 423
Årsresultat etter minoritetsinteresser		-11 756 115	-2 793 423
Totalresultat		-11 756 115	-2 793 423
Overføringer og disponeringer			
Overført fra annen egenkapital		-11 756 115	-2 793 423
Sum overføringer og disponeringer		-11 756 115	-2 793 423



Organisasjonsnr: 994 638 262
TALGØ INNOVASJON AS

BALANSE

Beløp i: NOK **Note** **2020** **2019**

BALANSE - EIENDELER

Anleggsmidler

Immaterielle eiendeler

Finansielle anleggsmidler

Investeringer i tilknyttet selskap	7	5 210	7 615 719
Lån til tilknyttet selskap og felles kontrollert virksomhet	7		2 935 792
Sum finansielle anleggsmidler		5 210	10 551 511
Sum anleggsmidler		5 210	10 551 511

Omløpsmidler

Varer

Fordringer

Andre kortsiktige fordringer		47 500	192 885
Sum fordringer		47 500	192 885

Investeringer

Markedsbaserte aksjer	3	2 661 263	3 717 493
Markedsbaserte obligasjoner		510 842	510 842
Sum investeringer		3 172 105	4 228 334

Bankinnskudd, kontanter og lignende

Bankinnskudd, kontanter o. l.		1 038 640	2 503 762
Sum bankinnskudd, kontanter og lignende		1 038 640	2 503 762

Sum omløpsmidler **4 258 245** **6 924 981**

SUM EIENDELER **4 263 455** **17 476 492**

BALANSE - EGENKAPITAL OG GJELD

Egenkapital

Innskutt egenkapital

Aksjekapital	6	100 000	100 000
Beholdning av egne aksjer	6		
Overkurs		5 000	5 000
Sum innskutt egenkapital		105 000	105 000



Opptjent egenkapital			
Annen egenkapital		4 106 701	17 346 269
Sum opptjent egenkapital		4 106 701	17 346 269
Sum egenkapital	5	4 211 701	17 451 269
Gjeld			
Langsiktig gjeld			
Utsatt skatt	4		
Annen langsiktig gjeld			
Sum langsiktig gjeld		0	0
Kortsiktig gjeld			
Betalbar skatt		51 754	25 223
Sum kortsiktig gjeld		51 754	25 223
Sum gjeld		51 754	25 223
SUM EGENKAPITAL OG GJELD		4 263 455	17 476 492



Organisasjonsnr: 994 638 262
TALGØ INNOVASJON AS

NOTEOPPLYSNINGER - SELSKAP - alle poster oppgitt i hele tall

Note
0

Antall årsverk i regnskapsåret

Virksomheten har hatt følgende antall årsverk:
0.00



Solvik-Olsen Revisjon

Solvik-Olsen Revisjon AS

Hanaveien 4, Hanabryggene, 4327 Sandnes

Telefon: 920 87 800

E-post: dag.widar@solvik-olsen.no

www.solvik-olsen.no

Foretaksregisteret: NO 992 395 826 MVA

Medlem av Den norske Revisorforening

Til generalforsamlingen i Talgø Innovasjon AS

Uavhengig revisors beretning

Uttalelse om revisjonen av årsregnskapet

Konklusjon

Vi har revidert Talgø Innovasjon AS' årsregnskap som viser et underskudd på NOK 11 756 115. Årsregnskapet består av balanse per 31. desember 2020, resultatregnskap for regnskapsåret avsluttet per denne datoen og noter til årsregnskapet, herunder et sammendrag av viktige regnskapsprinsipper.

Etter vår mening er det medfølgende årsregnskapet avgitt i samsvar med lov og forskrifter og gir et rettviseende bilde av selskapets finansielle stilling per 31. desember 2020, og av dets resultater for regnskapsåret avsluttet per denne datoen i samsvar med regnskapslovens regler og god regnskapsskikk i Norge.

Grunnlag for konklusjonen

Vi har gjennomført revisjonen i samsvar med lov, forskrift og god revisjonsskikk i Norge, herunder de internasjonale revisjonsstandardene (ISA-ene). Våre oppgaver og plikter i henhold til disse standardene er beskrevet i Revisors oppgaver og plikter ved revisjon av årsregnskapet. Vi er uavhengige av selskapet slik det kreves i lov og forskrift, og har overholdt våre øvrige etiske forpliktelser i samsvar med disse kravene. Etter vår oppfatning er innhentet revisjonsbevis tilstrekkelig og hensiktsmessig som grunnlag for vår konklusjon.

Styret og daglig leders ansvar for årsregnskapet

Styret og daglig leder (ledelsen) er ansvarlig for å utarbeide årsregnskapet i samsvar med lov og forskrifter, herunder for at det gir et rettviseende bilde i samsvar med regnskapslovens regler og god regnskapsskikk i Norge. Ledelsen er også ansvarlig for slik intern kontroll som den finner nødvendig for å kunne utarbeide et årsregnskap som ikke inneholder vesentlig feilinformasjon, verken som følge av misligheter eller utilsiktede feil.

Ved utarbeidelsen av årsregnskapet må ledelsen ta standpunkt til selskapets evne til fortsatt drift og opplyse om forhold av betydning for fortsatt drift. Forutsetningen om fortsatt drift skal legges til grunn for årsregnskapet så lenge det ikke er sannsynlig at virksomheten vil bli avviklet.



Revisors oppgaver og plikter ved revisjonen av årsregnskapet

Vårt mål er å oppnå betryggende sikkerhet for at årsregnskapet til Talgø Innovasjon AS som helhet ikke inneholder vesentlig feilinformasjon, verken som følge av misligheter eller utilsiktede feil, og å avgi en revisjonsberetning som inneholder vår konklusjon. Betryggende sikkerhet er en høy grad av sikkerhet, men ingen garanti for at en revisjon utført i samsvar med lov, forskrift og god revisjonsskikk i Norge, herunder ISA-ene, alltid vil avdekke vesentlig feilinformasjon som eksisterer. Feilinformasjon kan oppstå som følge av misligheter eller utilsiktede feil. Feilinformasjon blir vurdert som vesentlig dersom den enkeltvis eller samlet med rimelighet kan forventes å påvirke økonomiske beslutninger som brukerne foretar basert på årsregnskapet.

Det henvises til <https://revisorforeningen.no/revisjonsberetninger> som inneholder en beskrivelse av revisors oppgaver og plikter.

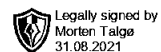
Uttalelse om øvrige lovmessige krav

Konklusjon om registrering og dokumentasjon

Basert på vår revisjon av årsregnskapet som beskrevet ovenfor, og kontrollhandlinger vi har funnet nødvendig i henhold til internasjonal standard for attestasjonsoppdrag (ISAE) 3000 «Attestasjonsoppdrag som ikke er revisjon eller forenklet revisorkontroll av historisk finansiell informasjon», mener vi at ledelsen har oppfylt sin plikt til å sørge for ordentlig og oversiktlig registrering og dokumentasjon av selskapets regnskapsopplysninger i samsvar med lov og god bokføringsskikk i Norge.

Sandnes, 31. august 2021
Solvik-Olsen Revisjon AS

Dag Widar Solvik-Olsen
Statsautorisert revisor



Årsregnskap 2020 Talgø Innovasjon AS

**Resultatregnskap
Balanse
Noter til regnskapet**

Org.nr.: 994 638 262



Resultatregnskap

Talgø Innovasjon AS

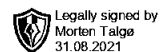
Driftsinntekter og driftskostnader	Note	2020	2019
Annen driftskostnad	2	3 164 390	2 951 800
Sum driftskostnader		3 164 390	2 951 800
Driftsresultat		-3 164 390	-2 951 800
Finansinntekter og finanskostnader			
Annen renteinntekt		107 965	128 387
Annen finansinntekt		145 800	252 676
Nedskrivning av finansielle eiendeler		1 168 443	0
Nedskrivning av andre finansielle anleggsmidler		7 610 509	0
Annen rentekostnad		2 282	60
Annen finanskostnad		12 502	197 403
Resultat av finansposter		-8 539 971	183 600
Ordinært resultat før skattekostnad		-11 704 361	-2 768 200
Skattekostnad på ordinært resultat	4	51 754	25 223
Ordinært resultat		-11 756 115	-2 793 423
Årsresultat	5	-11 756 115	-2 793 423
Overføringer			
Overført fra annen egenkapital		11 756 115	2 793 423
Sum overføringer		-11 756 115	-2 793 423



Balanse

Talgø Innovasjon AS

Eiendeler	Note	2020	2019
Anleggsmidler			
Finansielle anleggsmidler			
Investeringer i tilknyttet selskap	7	5 210	7 615 719
Lån til tilknyttet selskap og felles kontrollert virksomhet	7	0	2 935 792
Sum finansielle anleggsmidler		5 210	10 551 511
Sum anleggsmidler		5 210	10 551 511
Omløpsmidler			
Andre kortsiktige fordringer		47 500	192 885
Sum fordringer		47 500	192 885
Investeringer			
Markedsbaserte aksjer	3	2 661 263	3 717 493
Markedsbaserte obligasjoner		510 842	510 842
Sum investeringer		3 172 105	4 228 334
Bankinnskudd, kontanter o.l.		1 038 640	2 503 762
Sum omløpsmidler		4 258 245	6 924 981
Sum eiendeler		4 263 455	17 476 492



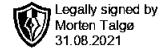
Balanse

Talgø Innovasjon AS

Egenkapital og gjeld	Note	2020	2019
Innskutt egenkapital			
Aksjekapital	6	100 000	100 000
Overkurs		5 000	5 000
Sum innskutt egenkapital		105 000	105 000
Opptjent egenkapital			
Annen egenkapital		4 106 701	17 346 269
Sum opptjent egenkapital		4 106 701	17 346 269
Sum egenkapital	5	4 211 701	17 451 269
Gjeld			
Kortsiktig gjeld			
Betalbar skatt		51 754	25 223
Sum kortsiktig gjeld		51 754	25 223
Sum gjeld		51 754	25 223
Sum egenkapital og gjeld		4 263 455	17 476 492

Sandnes, ____ / ____ - 2021

Morten Talgø
Styrets leder / daglig leder



Note 1 Regnskapsprinsipper

Årsregnskapet består av resultatregnskap, balanse og noteopplysninger og er avlagt i samsvar med aksjelov, regnskapslov og god regnskapsskikk for små foretak i Norge.

Årsregnskapet er basert på de grunnleggende prinsipper om historisk kost, sammenlignbarhet, fortsatt drift, kongruens og forsiktighet. Transaksjoner regnskapsføres til verdien av vederlaget på transaksjonstidspunktet. Inntekter resultatføres når de er opptjent og kostnader sammenstilles med opptjente inntekter.

Eiendeler bestemt til varig eie eller bruk er klassifisert som anleggsmidler. Andre eiendeler er klassifisert som omløpsmidler. Fordringer som skal tilbakebetales innen et år er uansett klassifisert som omløpsmidler. Ved klassifisering av kortsiktig og langsiktig gjeld er analoge kriterier lagt til grunn.

Anleggsmidler vurderes til anskaffelseskost, men nedskrives til virkelig verdi når verdifallet forventes ikke å være forbigående. Anleggsmidler med begrenset økonomisk levetid avskrives planmessig. Avskrivningene er som hovedregel fordelt lineært over antatt økonomisk levetid.

Omløpsmidler vurderes til laveste av anskaffelseskost og virkelig verdi.

Kundefordringer og andre fordringer oppføres til pålydende etter fradrag for avsetning til forventet tap.

Skattekostnaden i resultatregnskapet omfatter både periodens betalbare skatt og endring i utsatt skatt. Utsatt skatt er beregnet med 22% på grunnlag av de midlertidige forskjeller som eksisterer mellom regnskapsmessige og skattemessige verdier, samt ligningsmessig underskudd til fremføring ved utgangen av regnskapsåret. Skatteøkende og skattereduserende midlertidige forskjeller som reverserer eller kan reversere i samme periode er utlignet og nettoført.

Note 2 Lønnskostnader, antall ansatte, godtgjørelser, lån til ansatte m.m.

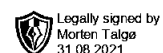
Selskapet har ikke hatt ansatte i 2020. Det er ikke utbetalt godtgjørelse til styret.

Selskapet er ikke pliktig til å opprette tjenestepensjon etter lov om obligatorisk tjenestepensjon.

Honorar til revisor er kostnadsført med kr 6 875 inkl mva for revisjon og kr 6 875 inkl mva for bistand.

Note 3 Investeringer i aksjer

Markedsbaserte aksjer pr 31. desember 2020 består av investering i børsnoterte aksjer verdsatt til laveste av kostpris og markedspris.



Note 4 Skatt

Årets skattekostnad	2020	2019
Resultatført skatt på ordinært resultat:		
Betalbar skatt	51 754	25 223
Endring i utsatt skattefordel	0	0
Skattekostnad ordinært resultat	51 754	25 223
Skattepliktig inntekt:		
Ordinært resultat før skatt	-11 704 361	-2 768 200
Permanente forskjeller	8 791 531	-52 942
Endring i midlertidige forskjeller	3 148 076	2 935 792
Skattepliktig inntekt	235 246	114 650
Betalbar skatt i balansen:		
Betalbar skatt på årets resultat	51 754	25 223
Sum betalbar skatt i balansen	51 754	25 223

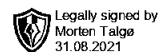
Skatteeffekten av midlertidige forskjeller som har gitt opphav til utsatt skatt og utsatte skattefordeler, spesifisert på typer av midlertidige forskjeller

	2020	2019	Endring
Fordringer	-6 083 868	-2 935 792	3 148 076
Sum	-6 083 868	-2 935 792	3 148 076
Inngår ikke i beregningen av utsatt skatt	6 083 868	2 935 792	-3 148 076
Utsatt skattefordel (22 %)	0	0	0

I henhold til God regnskapsskikk for små foretak balanseføres ikke utsatt skattefordel.

Note 5 Egenkapital

	Aksjekapital	Overkurs	Annen egenkapital	Sum egenkapital
Egenkapital Pr. 01.01.2020	100 000	5 000	17 346 269	17 451 269
Årets resultat			-11 756 115	-11 756 115
Utbytte			-1 483 454	-1 483 454
Pr. 31.12.2020	100 000	5 000	4 106 701	4 211 701



Note 6 Aksjonærer

Aksjekapitalen i Talgø Innovasjon AS pr. 31.12 består av:

	Antall	Pålydende	Bokført
Ordinære aksjer	100	1 000,0	100 000
Sum	100		100 000

Eierstruktur

De største aksjonærene i % pr. 31.12 var:

	Ordinære	Eierandel
Ingunn Åse Johanne Talgø	50	50,0
Morten Talgø	50	50,0
Totalt antall aksjer	100	100,0

Aksjer og opsjoner eiet av medlemmer i styret og daglig leder:

Navn	Verv	Ordinære
Morten Talgø	Styrets leder / daglig leder	50
Totalt antall aksjer		50

Note 7 Tilknyttet selskap

	Kontor-kommune	Eier-andel	Balanseført verdi	Egenkapital	Resultat
DS/FKV/TS					
CapWell Holding AS	Stavanger	18,3%		-43 674 160	-16 833 978
Leak Detector AS	Sandnes	17,4%	5 210	-322 744	-347 174
Sum			5 210	-43 996 904	-17 181 152