



ÅRSREGNSKAPET FOR REGNSKAPSÅRET 2021 - GENERELL INFORMASJON

Enheten

Organisasjonsnummer: 987 348 240
Organisasjonsform: Forening/lag/innretning
Foretaksnavn: LPP-LOKALLAG NESNA
Forretningsadresse: Movegen 7
8700 NESNA

Regnskapsår

Årsregnskapets periode: 01.01.2021 - 31.12.2021

Konsern

Morselskap i konsern: Nei

Regnskapsregler

Regler for små foretak benyttet: Ja
Benyttet ved utarbeidelsen av årsregnskapet til selskapet: Regnskapslovens alminnelige regler

Årsregnskapet fastsatt av kompetent organ

Bekreftet av representant for selskapet: DIN BEDRIFTSPARTNER AS

Dato for fastsettelse av årsregnskapet: 17.03.2022

Grunnlag for avgivelse

År 2021: Årsregnskapet er elektronisk innlevert
År 2020: Tall er hentet fra elektronisk innlevert årsregnskap fra 2021

Det er ikke krav til at årsregnskapet m.v. som sendes til Regnskapsregisteret er undertegnet. Kontrollen på at dette er utført ligger hos revisor/enhetens øverste organ. Sikkerheten ivaretas ved at innsender har rolle/rettighet for innsending av årsregnskapet via Altinn, og ved at det bekreftes at årsregnskapet er fastsatt av kompetent organ.

Brønnøysundregistrene, 27.04.2023



Brønnøysundregistrene

Brønnøysundregistrene Årsregnskap regnskapsåret 2021 for 987348240

Postadresse: 8910 Brønnøysund

Telefoner: Opplysningstelefonen 75 00 75 00 Telefaks 75 00 75 05

E-post: firmapost@brreg.no Internett: www.brreg.no

Organisasjonsnummer: 974 760 673



Resultatregnskap

Beløp i: NOK	Note	2021	2020
RESULTATREGNSKAP			
Inntekter			
Salgsinntekt		61 690	26 800
Annen driftsinntekt		250 500	306 000
Sum inntekter	1	312 190	332 800
Kostnader			
Lønnskostnad	2	61 021	32 447
Avskrivning av driftsmidler og immaterielle eiendeler	3	39 000	39 000
Annen driftskostnad	4	192 045	199 752
Sum kostnader		292 066	271 200
Driftsresultat		20 124	61 600
Finansinntekter og finanskostnader			
Annen renteinntekt			7
Sum finansinntekter			7
Annen rentekostnad		10 112	16 404
Sum finanskostnader		10 112	16 404
Netto finans		-10 112	-16 397
Ordinært resultat før skattekostnad		10 011	45 204
Skattekostnad på ordinært resultat	5	3 776	12 090
Ordinært resultat etter skattekostnad		6 235	33 114
Ekstraordinær inntekt	6	10 217	10 148
Årsresultat	7	16 452	43 262
Årsresultat etter minoritetsinteresser		16 452	43 262
Totalresultat		16 452	43 262
Overføringer og disponeringer			
Avsatt til annen egenkapital	8	16 452	43 262



Resultatregnskap

Beløp i: NOK	Note	2021	2020
Sum overføringer og disponeringer		16 452	43 262



Balanse

Beløp i: NOK	Note	2021	2020
BALANSE - EIENDELER			
Anleggsmidler			
Immaterielle eiendeler			
Utsatt skattefordel	5	16 422	11 281
Sum immaterielle eiendeler		16 422	11 281
Varige driftsmidler			
Tomter, bygninger o.a. fast eiendom	3	687 569	723 269
Driftsløsøre, inventar o.a. utstyr	3	3 690	6 990
Sum varige driftsmidler	3	691 259	730 259
Sum anleggsmidler		707 681	741 540
Omløpsmidler			
Varer			
Fordringer			
Kundefordringer		15 111	19 824
Sum fordringer		15 111	19 824
Bankinnskudd, kontanter og lignende			
Bankinnskudd, kontanter o.l.		50 634	28 866
Sum bankinnskudd, kontanter og lignende		50 634	28 866
Sum omløpsmidler		65 745	48 690
SUM EIENDELER		773 426	790 230
BALANSE - EGENKAPITAL OG GJELD			
Egenkapital			
Innskutt egenkapital			
Opptjent egenkapital			
Annen egenkapital	8	574 268	557 816



Balanse

Beløp i: NOK	Note	2021	2020
Sum opptjent egenkapital		574 268	557 816
Sum egenkapital	7	574 268	557 816
Gjeld			
Langsiktig gjeld			
Annen langsiktig gjeld			
Gjeld til kredittinstitusjoner		141 510	199 040
Sum annen langsiktig gjeld		141 510	199 040
Sum langsiktig gjeld		141 510	199 040
Kortsiktig gjeld			
Leverandørgjeld		13 512	8 581
Betalbar skatt	5	8 917	17 161
Skyldig offentlige avgifter		13 028	2 444
Annen kortsiktig gjeld		22 191	5 187
Sum kortsiktig gjeld		57 648	33 373
Sum gjeld		199 158	232 413
SUM EGENKAPITAL OG GJELD		773 426	790 230



Brønnøysundregistrene

ÅRSREGNSKAP FOR REGNSKAPSÅRET 2021 - GENERELL INFORMASJON

Journalnummer: 2022 323779

Enheten

Organisasjonsnummer: 987 348 240
Organisasjonsform: Forening/lag/innretning
Foretaksnavn: LPP-LOKALLAG NESNA
Forretningsadresse: Movegen 7
8700 NESNA

Regnskapsår

Årsregnskapets periode: 01.01.2021 - 31.12.2021

Konsern

Morselskap i konsern: Nei

Regnskapsregler

Regler for små foretak benyttet: Ja
Benyttet ved utarbeidelsen av
årsregnskapet til selskapet: Regnskapslovens alminnelige regler

Årsregnskapet fastsatt av kompetent organ

Bekreftet av representant for selskapet: DIN BEDRIFTSPARTNER AS
Dato for fastsettelse av årsregnskapet: 17.03.2022

Grunnlag for avgivelse

År 2021: Årsregnskap er elektronisk innlevert.
År 2020: Tall er hentet fra elektronisk innlevert årsregnskap fra 2021.

Det er ikke krav til at årsregnskapet m.v. som sendes til Regnskapsregisteret er undertegnet. Kontrollen på at dette er utført ligger hos revisor/enhetens øverste organ. Sikkerheten ivaretas ved at innsender har rolle/rettighet for innsending av årsregnskapet via Altinn, og ved at det bekreftes at årsregnskapet er fastsatt av kompetent organ.

Brønnøysundregistrene, 09.06.2022



Organisasjonsnr: 987 348 240
LPP-LOKALLAG NESNA

RESULTATREGNSKAP

Beløp i: NOK	Note	2021	2020
RESULTATREGNSKAP			
Inntekter			
Salgsinntekt		61 690	26 800
Annen driftsinntekt		250 500	306 000
Sum inntekter	1	312 190	332 800
Kostnader			
Lønnskostnad	2	61 021	32 447
Avskrivning av driftsmidler og immaterielle eiendeler	3	39 000	39 000
Annen driftskostnad	4	192 045	199 752
Sum kostnader		292 066	271 200
Driftsresultat		20 124	61 600
Finansinntekter og finanskostnader			
Annen renteinntekt			7
Sum finansinntekter			7
Annen rentekostnad		10 112	16 404
Sum finanskostnader		10 112	16 404
Netto finans		-10 112	-16 397
Ordinært resultat før skattekostnad			
Skattekostnad på ordinært resultat	5	3 776	12 090
Ordinært resultat etter skattekostnad		6 235	33 114
Ekstraordinær inntekt	6	10 217	10 148
Årsresultat	7	16 452	43 262
Årsresultat etter minoritetsinteresser		16 452	43 262
Totalresultat		16 452	43 262
Overføringer og disponeringer			
Avsatt til annen egenkapital	8	16 452	43 262
Sum overføringer og disponeringer		16 452	43 262



Organisasjonsnr: 987 348 240
LPP-LOKALLAG NESNA

BALANSE

Beløp i: NOK	Note	2021	2020
--------------	------	------	------

BALANSE - EIENDELER

Anleggsmidler

Immaterielle eiendeler

Utsatt skattefordel	5	16 422	11 281
Sum immaterielle eiendeler		16 422	11 281

Varige driftsmidler

Tomter, bygninger o.a. fast eiendom	3	687 569	723 269
Driftsløsøre, inventar o. a. utstyr	3	3 690	6 990
Sum varige driftsmidler	3	691 259	730 259

Sum anleggsmidler		707 681	741 540
--------------------------	--	----------------	----------------

Omløpsmidler

Varer

Fordringer

Kundefordringer		15 111	19 824
Sum fordringer		15 111	19 824

Bankinnskudd, kontanter og lignende

Bankinnskudd, kontanter o. l.		50 634	28 866
Sum bankinnskudd, kontanter og lignende		50 634	28 866

Sum omløpsmidler		65 745	48 690
-------------------------	--	---------------	---------------

SUM EIENDELER		773 426	790 230
----------------------	--	----------------	----------------

BALANSE - EGENKAPITAL OG GJELD

Egenkapital

Innskutt egenkapital

Opptjent egenkapital

Annen egenkapital	8	574 268	557 816
Sum opptjent egenkapital		574 268	557 816

Sum egenkapital	7	574 268	557 816
------------------------	----------	----------------	----------------

Gjeld

Langsiktig gjeld

Annen langsiktig gjeld



Gjeld til		
kredittinstitusjoner	141 510	199 040
Sum annen langsiktig gjeld	141 510	199 040
Sum langsiktig gjeld	141 510	199 040
Kortsiktig gjeld		
Leverandørgjeld	13 512	8 581
Betalbar skatt	8 917	17 161
Skyldig offentlige avgifter	13 028	2 444
Annen kortsiktig gjeld	22 191	5 187
Sum kortsiktig gjeld	57 648	33 373
Sum gjeld	199 158	232 413
SUM EGENKAPITAL OG GJELD	773 426	790 230



Organisasjonsnr: 987 348 240
LPP-LOKALLAG NESNA

NOTEOPPLYSNINGER - SELSKAP - alle poster oppgitt i hele tall

Note

Antall aksjer og aksjeeiere

Note

Antall årsverk i regnskapsåret

Virksomheten har hatt følgende antall årsverk:
0.10

Omløpsmidler Startdato Sluttdato Endring

Skattemessig fremf.undersk. Startdato Sluttdato Endring

Kortsiktig gjeld Startdato Sluttdato Endring



Lpp lokallag Nesna

Årsoppgjør 2021

- * Resultatregnskap**
- * Balanse**
- * Noter til regnskapet**



RESULTATREGNSKAP

LPP LOKALLAG NESNA

DRIFTSINNTEKTER OG DRIFTSKOSTNADER	Note	2021	2020
Salgsinntekt		61 690	26 800
Annen driftsinntekt		250 500	306 000
Sum driftsinntekter	1	312 190	332 800
Lønnskostnad	2	61 021	32 447
Avskrivning av driftsmidler og immaterielle eiendeler	3	39 000	39 000
Annen driftskostnad	4	192 045	199 752
Sum driftskostnader		292 066	271 200
Driftsresultat		20 124	61 600
FINANSINNTEKTER OG FINANSKOSTNADER			
Annen renteinntekt		0	7
Annen rentekostnad		10 112	16 404
Resultat av finansposter		-10 112	-16 397
Ordinært resultat før skattekostnad		10 011	45 204
Skattekostnad på ordinært resultat	5	3 776	12 090
Ordinært resultat		6 235	33 114
EKSTRAORDINÆRE INNTEKTER OG KOSTNADER			
Ekstraordinær inntekt	6	10 217	10 148
Resultat av ekstraordinære poster	6	10 217	10 148
Årsresultat	7	16 452	43 262
OVERFØRINGER			
Avsatt til annen egenkapital	8	16 452	43 262
Sum overføringer		16 452	43 262



BALANSE

LPP LOKALLAG NESNA

EIENDELER	Note	2021	2020
ANLEGGSMIDLER			
IMMATERIELLE EIENDELER			
Utsatt skattefordel	5	16 422	11 281
Sum immaterielle eiendeler		16 422	11 281
VARIGE DRIFTSMIDLER			
Tomter, bygninger o.a. fast eiendom	3	687 569	723 269
Driftsløsøre, inventar o.a. utstyr	3	3 690	6 990
Sum varige driftsmidler	3	691 259	730 259
FINANSIELLE ANLEGGSMIDLER			
Sum anleggsmidler		707 681	741 540
OMLØPSMIDLER			
FORDRINGER			
Kundefordringer		15 111	19 824
Sum fordringer		15 111	19 824
INVESTERINGER			
Bankinnskudd, kontanter o.l.		50 634	28 866
Sum omløpsmidler		65 745	48 690
Sum eiendeler		773 426	790 230





BALANSE


LPP LOKALLAG NESNA


EGENKAPITAL OG GJELD	Note	2021	2020
INNSKUTT EGENKAPITAL			
OPPTJENT EGENKAPITAL			
Annen egenkapital	8	574 268	557 816
Sum opptjent egenkapital		574 268	557 816
Sum egenkapital	7	574 268	557 816
GJELD			
AVSETNING FOR FORPLIKTELSER			
ANNEN LANGSIKTIG GJELD			
Gjeld til kredittinstitusjoner		141 510	199 040
Sum annen langsiktig gjeld		141 510	199 040
KORTSIKTIG GJELD			
Leverandørgjeld		13 512	8 581
Betalbar skatt	5	8 917	17 161
Skyldig offentlige avgifter		13 028	2 444
Annen kortsiktig gjeld		22 191	5 187
Sum kortsiktig gjeld		57 648	33 373
Sum gjeld		199 158	232 413
Sum egenkapital og gjeld		773 426	790 230

Nesna 17/3 2022
Styret i Lpp lokallag Nesna


Bjørn Synnøve Kristiansen
styreleder


Sonja Mariann Høyfem
nestleder


Eyvind Jentoft
styremedlem


Maren Julie Zahl
styremedlem


Per Arne Kjærviik
styremedlem



Regnskapsprinsipper

Årsregnskapet er satt opp i samsvar med regnskapsloven. Det er utarbeidet etter norske regnskapsstandarder.

De unntaksregler som gjelder for små foretak er anvendt der annet ikke er angitt i regnskapsprinsipper

Driftsinntekter og kostnader

Inntektsføring skjer etter opptjeningsprinsippet som normalt vil være leveringstidspunktet for varer og tjenester. Kostnader medtas etter sammenstillingsprinsippet, dvs. at kostnader medtas i samme periode som tilhørende inntekter inntektsføres.

Hovedregel for vurdering og klassifisering av eiendeler og gjeld

Eiendeler bestemt til varig eie eller bruk er klassifisert som anleggsmidler. Andre eiendeler er klassifisert som omløpsmidler. Fordringer som skal tilbakebetales innen et år er uansett klassifisert som omløpsmidler. Ved klassifisering av kortsiktig og langsiktig gjeld er analoge kriterier lagt til grunn.

Varige driftsmidler

Varige driftsmidler avskrives over forventet økonomisk levetid. Avskrivningene er som hovedregel fordelt lineært over antatt økonomisk levetid.

Skatt

Skattekostnaden i resultatregnskapet omfatter både periodens betalbare skatt og utsatt skatt / skattefordel.

Note 1 - Salgsinntekter

Spesifikasjon av inntekter

	2021	2020
Inntekter Bruktboden	61 690	26 800
Kommunalt tilskudd musikkstudio	18 000	18 000
Leieinntekt Næringsbygg	196 500	288 000
Totalt	312 190	332 800

Note 2 Lønnskostnader, antall ansatte, godtgjørelser, lån til ansatte m.m.

Lønnskostnader	2021	2020
Lønninger	58 060	30 994
Arbeidsgiveravgift	2 961	1 454
Sum	61 021	32 447

Gjennomsnittlig antall årsverk: 0

Ytelser til ledende personer	Daglig leder	Styre	Bedrifts-forsamling
Lønn	0	25 000	0



Note 3 Anleggsmidler

	Bygninger og tomter	Driftsløsøre, inventar ol.	Sum
Anskaffelseskost pr. 01.01.21	1 073 808	16 890	1 090 698
= Anskaffelseskost 31.12.21	1 073 808	16 890	1 090 698
Akkumulerte avskrivninger 31.12.21	386 239	13 200	399 439
= Bokført verdi 31.12.21	687 569	3 690	691 259
Årets ordinære avskrivninger	35 700	3 300	39 000
Økonomisk levetid	30 år	5 år	

Note 4 Spesifikasjon av andre driftskostnader

	2021	2020
Renovasjon, vann, avløp	75 002	71 655
Strøm	24 188	23 561
Inventar, rekvisita	12 150	5 407
Vedlikeholdsutgifter	832	13 409
Regnskapshonorar	20 766	27 187
Kontorutgifter	15 901	18 619
Forsikring	34 949	29 603
Eiendomsskatt, festeavgift	6 845	6 957
Diverse utgifter	1 412	3 354
Sum andre driftskostnader	192 045	199 752

Note 5 Skatt

Årets skattekostnad	2021	2020
Resultatført skatt på ordinært resultat:		
Betalbar skatt	8 917	17 161
Endring i utsatt skattefordel	-5 141	-5 071
Skattekostnad ordinært resultat	3 776	12 090
Skattepliktig inntekt:		
Ordinært resultat før skatt	10 011	45 204
Ekstraordinære poster	10 217	10 148
Permanente forskjeller	-10 217	-10 148
Endring i midlertidige forskjeller	23 369	23 050
Skattepliktig inntekt	33 381	68 254



Betalbar skatt i balansen:		
Betalbar skatt på årets resultat	8 917	17 161
Sum betalbar skatt i balansen	8 917	17 161

Skatteeffekten av midlertidige forskjeller som har gitt opphav til utsatt skatt og utsatte skattefordeler, spesifisert på typer av midlertidige forskjeller

	2021	2020	Endring
Varige driftsmidler	-74 646	-51 277	23 369
Sum	-74 646	-51 277	23 369
Grunnlag for utsatt skattefordel	-74 646	-51 277	23 369
Utsatt skattefordel (22 %)	-16 422	-11 281	5 141

Note 6 - Ekstraordinære inntekter

Ekstraordinære inntekter, kr 10 217, består av utbetaling av grasrotandel fra Norsk Tipping

Note 7 Egenkapital

	Aksjekapital	Annen egenkapital	Sum egenkapital
Pr. 31.12.2020	0	557 816	557 816
Pr 01.01.2021	0	557 816	557 816
Årets resultat		16 452	16 452
Pr 31.12.2021	0	574 268	574 268

Note 8 - fortsatt drift

Årsregnskapet er utarbeidet under forutsetning om fortsatt drift. Til grunn for dette legger styret foreningens inntjening, egenkapital og likviditet.

Nedstengning i forbindelse med Covid 19 har medført til periodevis nedstengning av Vårres Plass. Dette har ikke hatt vesentlig innvirkning på økonomien. Styret følger utviklingen nøye.