



ÅRSREGNSKAPET FOR REGNSKAPSÅRET 2024 - GENERELL INFORMASJON

Enheten

Organisasjonsnummer: 987 599 065
Organisasjonsform: Aksjeselskap
Foretaksnavn: HH INVESTMENT AS
Forretningsadresse: Toppveien 23
1785 HALDEN

Regnskapsår

Årsregnskapets periode: 01.01.2024 - 31.12.2024

Konsern

Morselskap i konsern: Nei

Regnskapsregler

Regler for små foretak benyttet: Ja
Benyttet ved utarbeidelsen av årsregnskapet til selskapet: Regnskapslovens alminnelige regler

Årsregnskapet fastsatt av kompetent organ

Bekreftet av representant for selskapet: Erik Hagen
Dato for fastsettelse av årsregnskapet: 22.06.2025

Grunnlag for avgivelse

År 2024: Årsregnskapet er elektronisk innlevert
År 2023: Tall er hentet fra elektronisk innlevert årsregnskap fra 2024

Det er ikke krav til at årsregnskapet m.v. som sendes til Regnskapsregisteret er undertegnet. Kontrollen på at dette er utført ligger hos revisor/enhetens øverste organ. Sikkerheten ivaretas ved at innsender har rolle/rettighet for innsending av årsregnskapet via Altinn, og ved at det bekreftes at årsregnskapet er fastsatt av kompetent organ.

Brønnøysundregistrene, 02.07.2025



Resultatregnskap

Beløp i: NOK	Note	2024	2023
RESULTATREGNSKAP			
Inntekter			
Salgsinntekt		642 545	514 996
Sum inntekter		642 545	514 996
Kostnader			
Avskrivning av driftsmidler og immaterielle eiendeler	1	81 365	81 365
Annen driftskostnad	2	402 431	286 087
Sum kostnader		483 796	367 452
Driftsresultat		158 749	147 545
Finansinntekter og finanskostnader			
Annen renteinntekt		16 438	44 364
Annen finansinntekt	3	337 498	441 882
Verdiøkning markedsbaserte omløpsmidler	4	2 592 193	2 000 725
Sum finansinntekter		2 946 129	2 486 971
Annen rentekostnad		2 061	293
Annen finanskostnad		893	21 378
Sum finanskostnader		2 954	21 671
Netto finans		2 943 175	2 465 300
Resultat før skattekostnad		3 101 924	2 612 845
Skattekostnad på resultat	5	603 939	103 755
Årsresultat		2 497 985	2 509 090
Årsresultat etter minoritetsinteresser		2 497 985	2 509 090
Totalresultat		2 497 985	2 509 090
Overføringer og disponeringer			
Avsatt til annen egenkapital		2 497 985	2 509 090
Sum overføringer og disponeringer	6	2 497 985	2 509 090



Resultatregnskap

Beløp i: NOK	Note	2024	2023
---------------------	-------------	-------------	-------------



Balanse

Beløp i: NOK	Note	2024	2023
BALANSE - EIENDELER			
Anleggsmidler			
Immaterielle eiendeler			
Utsatt skattefordel	5		
Varige driftsmidler			
Tomter, bygninger o.a. fast eiendom	1	7 923 317	8 038 552
Maskiner og anlegg	1		
Driftsløsøre, inventar o.a. utstyr	1		
Sum varige driftsmidler		7 923 317	8 038 552
Finansielle anleggsmidler			
Investering i datterselskap	3		
Investering i annet foretak i samme konsern	3		
Investeringer i tilknyttet selskap	3		
Investeringer i aksjer og andeler	3	20 679 403	20 679 403
Sum finansielle anleggsmidler		20 679 403	20 679 403
Sum anleggsmidler		28 602 720	28 717 955
Omløpsmidler			
Varer			
Lager av varer og annen beholdning		301 831	
Sum varer		301 831	
Fordringer			
Andre kortsiktige fordringer		29 745	29 667
Sum fordringer		29 745	29 667
Investeringer			
Markedsbaserte aksjer	4	13 362 209	10 881 638
Markedsbaserte obligasjoner	4		
Andre markedsbaserte finansielle instrumenter	4	654 627	
Sum investeringer		14 016 836	10 881 638
Bankinnskudd, kontanter og lignende			



Balanse

Beløp i: NOK	Note	2024	2023
Bankinnskudd, kontanter o.l.		370 548	1 260 415
Sum bankinnskudd, kontanter og lignende		370 548	1 260 415
Sum omløpsmidler		14 718 961	12 171 720
SUM EIENDELER		43 321 681	40 889 675

BALANSE - EGENKAPITAL OG GJELD

Egenkapital

Innskutt egenkapital

Aksjekapital	6, 7	1 010 000	1 010 000
Beholdning av egne aksjer	6		
Overkurs	6		
Annen innskutt egenkapital	6		
Sum innskutt egenkapital		1 010 000	1 010 000

Opptjent egenkapital

Annen egenkapital	6	41 350 611	38 852 626
Udekket tap	6		
Sum opptjent egenkapital		41 350 611	38 852 626

Sum egenkapital

42 360 611 **39 862 626**

Gjeld

Langsiktig gjeld

Utsatt skatt	5	549 184	11 891
Sum avsetninger for forpliktelser		549 184	11 891

Annen langsiktig gjeld

Øvrig langsiktig gjeld	8	285 140	715 158
Sum annen langsiktig gjeld		285 140	715 158

Sum langsiktig gjeld

834 324 **727 049**

Kortsiktig gjeld

Betalbar skatt	5	66 646	111 000
Annen kortsiktig gjeld		60 100	189 000



Balanse

Beløp i: NOK	Note	2024	2023
Sum kortsiktig gjeld		126 746	300 000
Sum gjeld		961 070	1 027 049
SUM EGENKAPITAL OG GJELD		43 321 681	40 889 675



Brønnøysundregistrene

ÅRSREGNSKAP FOR REGNSKAPSÅRET 2024 - GENERELL INFORMASJON

Journalnummer: 2025 598247

Enheten

Organisasjonsnummer: 987 599 065
Organisasjonsform: Aksjeselskap
Foretaksnavn: HH INVESTMENT AS
Forretningsadresse: Toppveien 23
1785 HALDEN

Regnskapsår

Årsregnskapets periode: 01.01.2024 - 31.12.2024

Konsern

Morselskap i konsern: Nei

Regnskapsregler

Regler for små foretak benyttet: Ja
Benyttet ved utarbeidelsen av
årsregnskapet til selskapet: Regnskapslovens alminnelige regler

Årsregnskapet fastsatt av kompetent organ

Bekreftet av representant for selskapet: Erik Hagen
Dato for fastsettelse av årsregnskapet: 22.06.2025

Revisjon

Årsregnskapet er utarbeidet av ekstern
autorisert regnskapsfører: Ja

Grunnlag for avgivelse

År 2024: Årsregnskap er elektronisk innlevert.
År 2023: Tall er hentet fra elektronisk innlevert årsregnskap fra 2024.

Det er ikke krav til at årsregnskapet m.v. som sendes til Regnskapsregisteret er undertegnet. Kontrollen på at dette er utført ligger hos revisor/enhetens øverste organ. Sikkerheten ivaretas ved at innsender har rolle/rettighet for innsending av årsregnskapet via Altinn, og ved at det bekreftes at årsregnskapet er fastsatt av kompetent organ.

Brønnøysundregistrene, 01.07.2025



Organisasjonsnr: 987 599 065
HH INVESTMENT AS

RESULTATREGNSKAP

Beløp i: NOK	Note	2024	2023
RESULTATREGNSKAP			
Inntekter			
Salgsinntekt		642 545	514 996
Sum inntekter		642 545	514 996
Kostnader			
Avskrivning av driftsmidler og immaterielle eiendeler			
	1	81 365	81 365
Annen driftskostnad			
	2	402 431	286 087
Sum kostnader		483 796	367 452
Driftsresultat		158 749	147 545
Finansinntekter og finanskostnader			
Annen renteinntekt			
		16 438	44 364
Annen finansinntekt			
	3	337 498	441 882
Verdiøkning markedsbaserte omløpsmidler			
	4	2 592 193	2 000 725
Sum finansinntekter		2 946 129	2 486 971
Annen rentekostnad			
		2 061	293
Annen finanskostnad			
		893	21 378
Sum finanskostnader		2 954	21 671
Netto finans		2 943 175	2 465 300
Resultat før skattekostnad			
		3 101 924	2 612 845
Skattekostnad på resultat			
	5	603 939	103 755
Årsresultat		2 497 985	2 509 090
Årsresultat etter minoritetsinteresser			
		2 497 985	2 509 090
Totalresultat		2 497 985	2 509 090
Overføringer og disponeringer			
Avsatt til annen egenkapital			
		2 497 985	2 509 090
Sum overføringer og disponeringer	6	2 497 985	2 509 090



Organisasjonsnr: 987 599 065
HH INVESTMENT AS

BALANSE

Beløp i: NOK	Note	2024	2023
BALANSE - EIENDELER			
Anleggsmidler			
Immaterielle eiendeler			
Utsatt skattefordel	5		
Varige driftsmidler			
Tomter, bygninger o.a.			
fast eiendom	1	7 923 317	8 038 552
Maskiner og anlegg	1		
Driftsløsøre, inventar o. a. utstyr	1		
Sum varige driftsmidler		7 923 317	8 038 552
Finansielle anleggsmidler			
Investering i datterselskap	3		
Investering i annet foretak i samme konsern	3		
Investeringer i tilknyttet selskap	3		
Investeringer i aksjer og andeler	3	20 679 403	20 679 403
Sum finansielle anleggsmidler		20 679 403	20 679 403
Sum anleggsmidler		28 602 720	28 717 955
Omløpsmidler			
Varer			
Lager av varer og annen beholdning			
Sum varer		301 831	
Fordringer			
Andre kortsiktige fordringer			
Sum fordringer		29 745	29 667
Investeringer			
Markedsbaserte aksjer	4	13 362 209	10 881 638
Markedsbaserte obligasjoner	4		
Andre markedsbaserte finansielle instrumenter	4	654 627	
Sum investeringer		14 016 836	10 881 638
Bankinnskudd, kontanter og lignende			
Bankinnskudd, kontanter o. l.			
Sum bankinnskudd, kontanter og lignende		370 548	1 260 415



Sum omløpsmidler		14 718 961	12 171 720
SUM EIENDELER		43 321 681	40 889 675
BALANSE - EGENKAPITAL OG GJELD			
Egenkapital			
Innskutt egenkapital			
Aksjekapital	6, 7	1 010 000	1 010 000
Beholdning av egne aksjer	6		
Overkurs	6		
Annen innskutt egenkapital	6		
Sum innskutt egenkapital		1 010 000	1 010 000
Opptjent egenkapital			
Annen egenkapital	6	41 350 611	38 852 626
Udekket tap	6		
Sum opptjent egenkapital		41 350 611	38 852 626
Sum egenkapital		42 360 611	39 862 626
Gjeld			
Langsiktig gjeld			
Utsatt skatt	5	549 184	11 891
Sum avsetninger for forpliktelses		549 184	11 891
Annen langsiktig gjeld			
Øvrig langsiktig gjeld	8	285 140	715 158
Sum annen langsiktig gjeld		285 140	715 158
Sum langsiktig gjeld		834 324	727 049
Kortsiktig gjeld			
Betalbar skatt	5	66 646	111 000
Annen kortsiktig gjeld		60 100	189 000
Sum kortsiktig gjeld		126 746	300 000
Sum gjeld		961 070	1 027 049
SUM EGENKAPITAL OG GJELD		43 321 681	40 889 675



Organisasjonsnr: 987 599 065
HH INVESTMENT AS

NOTEOPPLYSNINGER - SELSKAP - alle poster oppgitt i hele tall

Note
2

Antall årsverk i regnskapsåret
0.00

Sum Beløp

Balanseført verdi 31.12. Varige driftsmidler Immaterielle eiend.

Konsernregnskap

Morselskapet sitt navn

Forretningskontor for morselskapet

Begrunnelse for at datterselskap er utelatt fra konsolideringen

Samlet beløp - tilknyttet selskap Årets Fjorårets

Samlet beløp - foretak i samme konsern Årets Fjorårets

Samlet beløp - foretak i samme konsern Årets Fjorårets

Samlet beløp - felles kontrollert virksomhet Årets Fjorårets

Pantstillelse Beløp

Beholdning av egne aksjer Antall Pålydende Andel av aksjek.



Årsregnskap 2024 HH INVESTMENT AS

Organisasjonsnr: 987 599 065



Resultatregnskap HH INVESTMENT AS

Driftsinntekter og driftskostnader	Note	2024	2023
Salgsinntekt		642 545	514 996
Sum driftsinntekter		642 545	514 996
Avskrivning av driftsmidler og immaterielle eiendeler	1	81 365	81 365
Annen driftskostnad	2	402 431	286 087
Sum driftskostnader		483 796	367 452
Driftsresultat		158 749	147 545
Finansinntekter og finanskostnader			
Annen renteinntekt		16 438	44 364
Annen finansinntekt	3	337 498	441 882
Verdiøkning markedsbaserte omløpsmidler	4	2 592 193	2 000 725
Annen rentekostnad		2 061	293
Annen finanskostnad		893	21 378
Resultat av finansposter		2 943 175	2 465 300
Resultat før skattekostnad		3 101 924	2 612 845
Skattekostnad på resultat	5	603 939	103 755
Årsresultat		2 497 985	2 509 090
Overføringer			
Avsatt til annen egenkapital		2 497 985	2 509 090
Sum overføringer	6	2 497 985	2 509 090

HH INVESTMENT AS

C.H.H.

Side 2



Balanse
HH INVESTMENT AS

Eiendeler	Note	2024	2023
Anleggsmidler			
<i>Varige driftsmidler</i>			
Tomter, bygninger o.a. fast eiendom	1	7 923 317	8 038 552
Sum varige driftsmidler		7 923 317	8 038 552
<i>Finansielle anleggsmidler</i>			
Investeringer i aksjer og andeler	3	20 679 403	20 679 403
Sum finansielle anleggsmidler		20 679 403	20 679 403
Sum anleggsmidler		28 602 720	28 717 955
Omløpsmidler			
Lager av varer og annen beholdning		301 831	0
Sum varer		301 831	0
Andre kortsiktige fordringer		29 745	29 667
Sum fordringer		29 745	29 667
<i>Investeringer</i>			
Markedsbaserte aksjer	4	13 362 209	10 881 638
Andre markedsbaserte finansielle instrumenter	4	654 627	0
Sum investeringer		14 016 836	10 881 638
<i>Bankinnskudd, kontanter o.l</i>			
Bankinnskudd, kontanter o.l.		370 548	1 260 415
Sum bankinnskudd, kontanter o.l		370 548	1 260 415
Sum omløpsmidler		14 718 961	12 171 720
Sum eiendeler		43 321 681	40 889 675

HH INVESTMENT AS

CHM
G.H.


Side 3




Balanse
HH INVESTMENT AS


Egenkapital og gjeld	Note	2024	2023
Egenkapital			
<i>Innskutt egenkapital</i>			
Aksjekapital	6, 7	1 010 000	1 010 000
Sum innskutt egenkapital		1 010 000	1 010 000
<i>Opptjent egenkapital</i>			
Annen egenkapital	6	41 350 611	38 852 626
Sum opptjent egenkapital		41 350 611	38 852 626
Sum egenkapital		42 360 611	39 862 626
Gjeld			
<i>Avsetning for forpliktelser</i>			
Utsatt skatt	5	549 184	11 891
Sum avsetning for forpliktelser		549 184	11 891
<i>Annen langsiktig gjeld</i>			
Øvrig langsiktig gjeld	8	285 140	715 158
Sum annen langsiktig gjeld		285 140	715 158
<i>Kortsiktig gjeld</i>			
Betalbar skatt	5	66 646	111 000
Annen kortsiktig gjeld		60 100	189 000
Sum kortsiktig gjeld		126 746	300 000
Sum gjeld		961 070	1 027 049
Sum egenkapital og gjeld		43 321 681	40 889 675

Halden
Styret i HH INVESTMENT AS


Erik Hagen
styreleder/daglig leder


Line-Helén Holme
styremedlem


Caroline Holme Hagen
styremedlem


Christoffer Holme Hagen
styremedlem



Noter til regnskapet 2024

Regnskapsprinsipper

Årsregnskapet er satt opp i samsvar med regnskapsloven og god regnskapsskikk for små foretak. Forutsetningen om fortsatt drift er lagt til grunn ved utarbeidelsen.

Bruk av estimater

Utarbeidelse av regnskap i samsvar med regnskapsloven krever bruk av estimater. Videre krever anvendelse av selskapets regnskapsprinsipper at ledelsen må utøve skjønn.

Salgsinntekter

Klassifisering og vurdering av balanseposter

Eiendeler bestemt til varig eie eller bruk er klassifisert som anleggsmidler. Anleggsmidler er vurdert til anskaffelseskost. Omløpsmidler og kortsiktig gjeld omfatter normalt poster som forfaller til betaling innen ett år etter balansedagen, samt poster som knytter seg til varekretsløpet. Omløpsmidler vurderes til laveste verdi av anskaffelseskost og antatt virkelig verdi. Fordringer klassifiseres som omløpsmidler hvis de skal tilbakebetales i løpet av ett år. For gjeld er analoge kriterier lagt til grunn. Første års avdrag på langsiktige fordringer og langsiktig gjeld klassifiseres likevel ikke som omløpsmiddel og kortsiktig gjeld. Enkelte poster er vurdert etter andre regler. Postene det gjelder vil være blant de postene som omhandles nedenfor.

Varige driftsmidler

Varige driftsmidler balanseføres og avskrives lineært til restverdi over driftsmidlenes forventede utnyttbare levetid. Vedlikehold av driftsmidler kostnadsføres løpende. Påkostninger eller forbedringer tillegges driftsmidlets kostpris og avskrives i takt med driftsmidlet. Tomter avskrives ikke.

Utgifter til leie av driftsmidler kostnadsføres. Forskuddsbetalinger balanseføres som forskuddsbetalt kostnad, og fordeles over leieperioden.

Nedskrivning av anleggsmidler

Ved indikasjon på at balanseført verdi av et anleggsmiddel er høyere enn virkelig verdi, foretas det test for verdifall. Testen foretas for det laveste nivå av anleggsmidler som har selvstendige kontantstrømmer. Hvis balanseført verdi er høyere enn både salgsverdi og gjenvinnbart beløp, foretas det nedskrivning til det høyeste av salgsverdi og gjenvinnbart beløp. Gjenvinnbart beløp er det høyeste av netto salgsverdi og bruksverdi. Bruksverdi er nåverdi av fremtidige kontantstrømmer knyttet til eiendelen. Tidligere nedskrivninger, med unntak for nedskrivning av goodwill, reverseres hvis grunnlaget for nedskrivningen ikke lenger er til stede.

Investeringer i andre selskaper

Kostmetoden brukes som prinsipp for investeringer i andre selskaper. Kostprisen økes når midler tilføres ved kapitalutvidelse, eller når det gis konsernbidrag til datterselskap. Mottatte utdelinger resultatføres i utgangspunktet som inntekt. Investeringene blir nedskrevet til virkelig verdi dersom verdifallet ikke er forbigående

Kortsiktige investeringer i børsnoterte aksjer

For kortsiktige investeringer i børsnoterte aksjer brukes markedsverdi prinsippet. Verdien i balansen tilsvarer markedsverdien av investeringene pr. 31.12. Mottatte utdelinger, og realiserte og urealiserte gevinster/tap, resultatføres som finansposter.

Skatt

Skattekostnaden i resultatregnskapet omfatter både periodens betalbare skatt og endring i utsatt skatt. Utsatt skatt beregnes med 22 % på grunnlag av de midlertidige forskjeller som eksisterer mellom regnskapsmessige og skattemessige verdier, samt eventuelt ligningsmessig underskudd til fremføring ved utgangen av regnskapsåret. Skatteøkende og skattereduserende midlertidige forskjeller som reverserer eller kan reversere i samme periode er utlignet og nettoført.



Noter til regnskapet 2024

Note 1 Varige driftsmidler

	Tomter, bygninger o.a fast eiendom	Totalt
Anskaffelseskost 01.01	8 119 917	8 119 917
Tilgang	0	0
Avgang	0	0
Anskaffelseskost 31.12	8 119 917	8 119 917
Akk. av-/nedskrivninger 31.12	196 600	196 600
Balanseført verdi 31.12	7 923 317	7 923 317
Årets avskrivninger	81 365	81 365
Avskrivningsplan Økonomisk levetid	Lineær/Saldo 25 år	

Det er anskaffet et lagerbygg i 2023. Dette avskrives over 25 år.
Boligeiendom og tomter avskrives ikke.

Note 2 Lønnskostnader, ingen ansatte

Det er ikke utbetalt ytelser til styret eller ledende personer i 2024.

Det er ikke gitt lån/sikkerhetsstillelse til daglig leder, styrets leder eller andre nærstående parter.

Note 3 Investering i datterselskap, tilknyttet selskap og felleskontrollert virksomhet

Investeringene i datterselskap, tilknyttet selskap og felleskontrollert virksomhet regnskapsføres etter kostmetoden.

Selskap	Forretnings- kontor	Eier- /stemmeandel	EK pr. 01.01	Årets resultat	EK pr. 31.12
Iseveien Services AS	Sarpsborg	2,94%	6 532 663	3 575 930	7 108 593
Consilio Topco Limited*		0,2%	8 364 510	-664 024	7 752 294

Selskapet faller inn under reglene for små foretak og konsernregnskap er ikke utarbeidet i medhold av regnskapslovens § 3-2, 4. ledd.

Iseveien Holding AS har fusjonert med Iseveien Services AS i 2023. HH Investment sin eierandel utgjør 2,94%.

*Tallene er oppgitt i 1000. Fjorårets tall er anvendt, da tallene for 2024 ikke er offentlig gjort ved avleggelsen av årsregnskapet.



Noter til regnskapet 2024

Note 4 Markedsbaserte investeringer

	Anskaffelses- kost	Markeds- verdi	Balansført verdi	Resultatført verdiendring
Markedsbaserte investeringer				
Obligasjoner	362 700	357 969	357 969	-4 731
Rentefond	824 138	834 235	834 235	10 097
Aksjer/aksjefond	8 426 043	12 824 632	12 824 632	4 398 598
Sum markedsbaserte investeringer	9 612 881	14 016 836	14 016 836	4 403 964

Markedsbaserte verdipapirer er verdsatt til virkelig verdi. Virkelig verdi er fastsatt i henhold til verdien som er observerbar i markedet på balansedagen.

Note 5 Skatt

Årets skattekostnad	2024	2023
Resultatført skatt på ordinært resultat:		
Betalbar skatt	66 646	111 000
Endring i utsatt skatt	537 293	-7 245
Skattekostnad ordinært resultat	603 939	103 755
Skattepliktig inntekt:		
Resultat før skatt	3 101 924	2 612 845
Permanente forskjeller	-2 834 655	-2 105 658
Endring i midlertidige forskjeller	35 669	-2 641
Skattepliktig inntekt	302 937	504 545
Betalbar skatt i balansen:		
Betalbar skatt på årets resultat	66 646	111 000
Sum betalbar skatt i balansen	66 646	111 000

Skatteeffekten av midlertidige forskjeller som har gitt opphav til utsatt skatt og utsatte skattefordeler, spesifisert på typer av midlertidige forskjeller

	2024	2023	Endring
Varige driftsmidler	53 952	48 392	-5 560
Gevinst - og tapskonto	0	41 228	41 228
Sum	53 952	89 621	35 669
Aksjer og andre verdipapirer	2 442 337	-35 570	-2 477 908
Grunnlag for utsatt skatt	2 496 289	54 050	-2 442 239
Utsatt skatt (22 %)	549 184	11 891	-537 293



Noter til regnskapet 2024

Note 6 Egenkapital

	Aksjekapital	Annen egenkapital	Sum egenkapital
Pr. 01.01	1 010 000	38 852 626	39 862 626
Årets resultat		2 497 985	2 497 985
Pr 31.12	1 010 000	41 350 611	42 360 611

Note 7 Antall aksjer, aksjeeiere m.m

Aksjekapital	Antall	Pålydende	Balanseført
Ordinære aksjer	1 000	1 010	1 010 000

Aksjekapitalen eies av følgende aksjonærer:

Aksjonærer:	Antall aksjer	Eierandel
Erik Hagen	1 000	100 %
Sum	1 000	100 %

Selskapet har en aksjeklasse og alle aksjer har lik stemmerett. Samtlige aksjer eies av Erik Hagen som også er styreleder og daglig leder.

Note 8 Fordringer, gjeld, pantstillelser og garantier m.v

	2024	2023
Øvrig langsiktig gjeld	285 140	715 158

Langsiktig gjeld er innlån fra aksjonær. Selskapet har ingen gjeld som er sikret ved pant.



BDO AS
Storgata 18
1776 Halden

Til generalforsamlingen i Hh Investment AS

Uavhengig revisors beretning

Konklusjon

Vi har revidert årsregnskapet til Hh Investment AS.

Årsregnskapet består av:

- Balanse per 31.12 2024
- Resultatregnskap for 2024
- Noter til årsregnskapet, herunder et sammendrag av viktige regnskapsprinsipper.

Etter vår mening:

- Oppfyller årsregnskapet gjeldende lovkrav, og
- Gir årsregnskapet et rettviseende bilde av selskapets finansielle stilling per 31.12 2024 og av dets resultater for regnskapsåret avsluttet per denne datoen i samsvar med regnskapslovens regler og god regnskapsskikk i Norge.

Grunnlag for konklusjonen

Vi har gjennomført revisjonen i samsvar med International Standards on Auditing (ISA-ene). Våre oppgaver og plikter i henhold til disse standardene er beskrevet nedenfor under Revisors oppgaver og plikter ved revisjonen av årsregnskapet. Vi er uavhengige av selskapet i samsvar med kravene i relevante lover og forskrifter i Norge og International Code of Ethics for Professional Accountants (inkludert internasjonale uavhengighetsstandarder) utstedt av International Ethics Standards Board for Accountants (IESBA-reglene), og vi har overholdt våre øvrige etiske forpliktelser i samsvar med disse kravene. Innhentet revisjonsbevis er etter vår vurdering tilstrekkelig og hensiktsmessig som grunnlag for vår konklusjon.

Styret og daglig leders ansvar for årsregnskapet

Styret og daglig leder (ledelsen) er ansvarlig for å utarbeide årsregnskapet og for at det gir et rettviseende bilde i samsvar med regnskapslovens regler og god regnskapsskikk i Norge. Ledelsen er også ansvarlig for slik intern kontroll som den finner nødvendig for å kunne utarbeide et årsregnskap som ikke inneholder vesentlig feilinformasjon, verken som følge av misligheter eller utilsiktede feil.

Ved utarbeidelsen av årsregnskapet må ledelsen ta standpunkt til selskapets evne til fortsatt drift og opplyse om forhold av betydning for fortsatt drift. Forutsetningen om fortsatt drift skal legges til grunn for årsregnskapet så lenge det ikke er sannsynlig at virksomheten vil bli avviklet.

Revisors oppgaver og plikter ved revisjonen av årsregnskapet

Vårt mål er å oppnå betryggende sikkerhet for at årsregnskapet som helhet ikke inneholder vesentlig feilinformasjon, verken som følge av misligheter eller utilsiktede feil, og å avgi en revisjonsberetning som inneholder vår konklusjon. Betryggende sikkerhet er en høy grad av sikkerhet, men ingen garanti for at en revisjon utført i samsvar med ISA-ene, alltid vil avdekke vesentlig feilinformasjon. Feilinformasjon kan oppstå som følge av misligheter eller utilsiktede feil. Feilinformasjon er å anse som vesentlig dersom den enkeltvis eller samlet med rimelighet kan forventes å påvirke de økonomiske beslutningene som brukerne foretar på grunnlag av årsregnskapet.



For videre beskrivelse av revisors oppgaver og plikter vises det til:
<https://revisorforeningen.no/revisjonsberetninger>

BDO AS

Ole Anders Gjesteb
statsautorisert revisor
(elektronisk signert)

Penneo Dokumentnøkkel: LBRUD-90054-29/CF-XL5BQ-M2RHM-5Y950



PENNEO

Signaturene i dette dokumentet er juridisk bindende. Dokument signert med "Penneo™ - sikker digital signatur". De signerende parter sin identitet er registrert, og er listet nedenfor.

"Med min signatur bekrefter jeg alle datoer og innholdet i dette dokument."

Gjesteby, Ole Anders Stenerud

Statsautorisert revisor

Serienummer: no_bankid:9578-5997-4-226575

IP: 188.95.xxx.xxx

2025-06-27 09:17:46 UTC



Dette dokumentet er signert digitalt via [Penneo.com](https://penneo.com). De signerte dataene er validert ved hjelp av den matematiske hashverdien av det originale dokumentet. All kryptografisk bevisføring er innebygd i denne PDF-en for fremtidig validering.

Dette dokumentet er forseglest med et kvalifisert elektronisk segl. For mer informasjon om Penneos kvalifiserte tillitstjenester, se <https://eud.penneo.com>.

Slik kan du bekrefte at dokumentet er originalt

Når du åpner dokumentet i Adobe Reader, kan du se at det er sertifisert av **Penneo A/S**. Dette beviser at innholdet i dokumentet ikke har blitt endret siden tidspunktet for signeringen. Bevis for de individuelle signatørens digitale signaturer er vedlagt dokumentet.

Du kan bekrefte de kryptografiske bevisene ved hjelp av Penneos validator, <https://penneo.com/validator>, eller andre valideringsverktøy for digitale signaturer.