



## ÅRSREGNSKAPET FOR REGNSKAPSÅRET 2020 - GENERELL INFORMASJON

### Enheten

Organisasjonsnummer: 917 767 068  
Organisasjonsform: Aksjeselskap  
Foretaksnavn: LAURITSEN GJERDEFABRIKK AS  
Forretningsadresse: Borgeskogen 49  
3160 STOKKE

### Regnskapsår

Årsregnskapets periode: 01.01.2020 - 31.12.2020

### Konsern

Morselskap i konsern: Nei

### Regnskapsregler

Regler for små foretak benyttet: Nei  
Benyttet ved utarbeidelsen av årsregnskapet til selskapet: Regnskapslovens alminnelige regler

### Årsregnskapet fastsatt av kompetent organ

Bekreftet av representant for selskapet: Christopher Galligani Ræder  
Dato for fastsettelse av årsregnskapet: 21.04.2021

### Grunnlag for avgivelse

År 2020: Årsregnskapet er elektronisk innlevert  
År 2019: Tall er hentet fra elektronisk innlevert årsregnskap fra 2020

*Det er ikke krav til at årsregnskapet m.v. som sendes til Regnskapsregisteret er undertegnet. Kontrollen på at dette er utført ligger hos revisor/enhetens øverste organ. Sikkerheten ivaretas ved at innsender har rolle/rettighet for innsending av årsregnskapet via Altinn, og ved at det bekreftes at årsregnskapet er fastsatt av kompetent organ.*

Brønnøysundregistrene, 30.06.2021



## Resultatregnskap

Beløp i: NOK	Note	2020	2019
<b>RESULTATREGNSKAP</b>			
<b>Inntekter</b>			
Salgsinntekt	9	79 793 200	66 198 559
Annen driftsinntekt		23 786	50 068
<b>Sum inntekter</b>		<b>79 816 986</b>	<b>66 248 627</b>
<b>Kostnader</b>			
Varekostnad		49 943 308	39 258 389
Lønnskostnad	8	18 762 816	23 717 666
Avskrivning av driftsmidler og immaterielle eiendeler	1	608 745	752 805
Nedskrivning av varige driftsmidler og immaterielle eiendeler	1		
Annen driftskostnad		9 415 391	8 760 775
<b>Sum kostnader</b>		<b>78 730 260</b>	<b>72 489 635</b>
<b>Driftsresultat</b>		<b>1 086 727</b>	<b>-6 241 008</b>
<b>Finansinntekter og finanskostnader</b>			
Annen renteinntekt		30 495	46 958
Annen finansinntekt		654 919	58 764
<b>Sum finansinntekter</b>		<b>685 414</b>	<b>105 722</b>
Annen rentekostnad		35 685	68 511
Annen finanskostnad		530 930	145 184
<b>Sum finanskostnader</b>		<b>566 615</b>	<b>213 695</b>
<b>Netto finans</b>	10	<b>118 799</b>	<b>-107 973</b>
<b>Ordinært resultat før skattekostnad</b>		<b>1 205 525</b>	<b>-6 348 981</b>
Skattekostnad på ordinært resultat	7	266 093	-1 393 672
<b>Ordinært resultat etter skattekostnad</b>		<b>939 432</b>	<b>-4 955 309</b>
<b>Årsresultat</b>	6	<b>939 432</b>	<b>-4 955 309</b>
<b>Årsresultat etter minoritetsinteresser</b>		<b>939 432</b>	<b>-4 955 309</b>
<b>Totalresultat</b>		<b>939 432</b>	<b>-4 955 309</b>



## Resultatregnskap

<b>Beløp i: NOK</b>	<b>Note</b>	<b>2020</b>	<b>2019</b>
<b>Overføringer og disponeringer</b>			
Konsernbidrag		797 626	
Overført fra annen egenkapital		141 806	-4 955 309
<b>Sum overføringer og disponeringer</b>		<b>939 432</b>	<b>-4 955 309</b>



## Balanse

Beløp i: NOK	Note	2020	2019
<b>BALANSE - EIENDELER</b>			
<b>Anleggsmidler</b>			
<b>Immaterielle eiendeler</b>			
Forskning og utvikling	1		
Konsesjoner, patenter o.l.	1		
Utsatt skattefordel	7	218 871	259 993
Goodwill	1		
<b>Sum immaterielle eiendeler</b>		<b>218 871</b>	<b>259 993</b>
<b>Varige driftsmidler</b>			
Tomter, bygninger o.a. fast eiendom	1		
Maskiner og anlegg	1	239 529	519 369
Skip og flytende installasjoner	1		
Driftsløsøre, inventar o.a. utstyr	1	1 196 779	1 032 113
<b>Sum varige driftsmidler</b>		<b>1 436 307</b>	<b>1 551 482</b>
<b>Finansielle anleggsmidler</b>			
Investering i datterselskap	2		
Investering i annet foretak i samme konsern	2	200 000	200 000
Andre langsiktige fordringer	3	20 000	20 000
<b>Sum finansielle anleggsmidler</b>		<b>220 000</b>	<b>220 000</b>
<b>Sum anleggsmidler</b>		<b>1 875 178</b>	<b>2 031 475</b>
<b>Omløpsmidler</b>			
<b>Varer</b>			
<b>Sum varer</b>		<b>15 867 224</b>	<b>14 134 527</b>
<b>Fordringer</b>			
Kundefordringer		8 291 775	11 133 589
Andre kortsiktige fordringer		970 959	628 905
Konsernfordringer	2	11 282 947	18 007 932
<b>Sum fordringer</b>		<b>20 545 681</b>	<b>29 770 426</b>
<b>Investeringer</b>			
Aksjer og andeler i foretak i samme konsern	2		



## Balanse

Beløp i: NOK	Note	2020	2019
<b>Bankinnskudd, kontanter og lignende</b>			
Bankinnskudd, kontanter o.l.	4	645 520	970 401
<b>Sum bankinnskudd, kontanter og lignende</b>		<b>645 520</b>	<b>970 401</b>
<b>Sum omløpsmidler</b>		<b>37 058 426</b>	<b>44 875 354</b>
<b>SUM EIENDELER</b>		<b>38 933 604</b>	<b>46 906 829</b>
 <b>BALANSE - EGENKAPITAL OG GJELD</b>			
<b>Egenkapital</b>			
<b>Innskutt egenkapital</b>			
Aksjekapital	5, 6	500 000	500 000
Annen innskutt egenkapital	6		
<b>Sum innskutt egenkapital</b>		<b>500 000</b>	<b>500 000</b>
<b>Opptjent egenkapital</b>			
Fond for vurderingsforskjeller	6		
Annen egenkapital	6	13 423 608	13 481 802
Udekket tap	6		
<b>Sum opptjent egenkapital</b>		<b>13 423 608</b>	<b>13 481 802</b>
<b>Sum egenkapital</b>		<b>13 923 608</b>	<b>13 981 802</b>
<b>Gjeld</b>			
<b>Langsiktig gjeld</b>			
Utsatt skatt	7		
<b>Annen langsiktig gjeld</b>			
Gjeld til kredittinstitusjoner	1, 3	108 980	426 007
<b>Sum annen langsiktig gjeld</b>		<b>108 980</b>	<b>426 007</b>
<b>Sum langsiktig gjeld</b>		<b>108 980</b>	<b>426 007</b>
<b>Kortsiktig gjeld</b>			
Leverandørgjeld	2	4 107 112	5 759 046
Betalbar skatt	7		



## Balanse

<b>Beløp i: NOK</b>	<b>Note</b>	<b>2020</b>	<b>2019</b>
Skyldig offentlige avgifter		4 397 861	3 535 423
Kortsiktig konserngjeld	2	11 918 626	18 196 029
Annen kortsiktig gjeld		4 477 417	5 008 521
<b>Sum kortsiktig gjeld</b>		<b>24 901 015</b>	<b>32 499 019</b>
<b>Sum gjeld</b>		<b>25 009 996</b>	<b>32 925 026</b>
<b>SUM EGENKAPITAL OG GJELD</b>		<b>38 933 604</b>	<b>46 906 829</b>



Til generalforsamlingen i Lauritsen Gjerdefabrikk AS

## *Uavhengig revisors beretning*

### *Uttalelse om revisjonen av årsregnskapet*

---

#### *Konklusjon*

Vi har revidert Lauritsen Gjerdefabrikk AS' årsregnskap som består av balanse per 31. desember 2020, resultatregnskap og kontantstrømpoppstilling for regnskapsåret avsluttet per denne datoen og noter til årsregnskapet, herunder et sammendrag av viktige regnskapsprinsipper.

Etter vår mening er det medfølgende årsregnskapet avgitt i samsvar med lov og forskrifter og gir et rettviseende bilde av selskapets finansielle stilling per 31. desember 2020, og av dets resultater og kontantstrømmer for regnskapsåret avsluttet per denne datoen i samsvar med regnskapslovens regler og god regnskapsskikk i Norge.

---

#### *Grunnlag for konklusjonen*

Vi har gjennomført revisjonen i samsvar med lov, forskrift og god revisjonsskikk i Norge, herunder de internasjonale revisjonsstandardene International Standards on Auditing (ISA-ene). Våre oppgaver og plikter i henhold til disse standardene er beskrevet i Revisors oppgaver og plikter ved revisjon av årsregnskapet. Vi er uavhengige av selskapet slik det kreves i lov og forskrift, og har overholdt våre øvrige etiske forpliktelser i samsvar med disse kravene. Etter vår oppfatning er innhentet revisjonsbevis tilstrekkelig og hensiktsmessig som grunnlag for vår konklusjon.

---

#### *Øvrig informasjon*

Ledelsen er ansvarlig for øvrig informasjon. Øvrig informasjon omfatter informasjon i årsrapporten bortsett fra årsregnskapet og den tilhørende revisjonsberetningen.

Vår uttalelse om revisjonen av årsregnskapet dekker ikke øvrig informasjon, og vi attesterer ikke den øvrige informasjonen.

I forbindelse med revisjonen av årsregnskapet er det vår oppgave å lese øvrig informasjon med det formål å vurdere hvorvidt det foreligger vesentlig inkonsistens mellom øvrig informasjon og årsregnskapet, kunnskap vi har opparbeidet oss under revisjonen, eller hvorvidt den tilsynelatende inneholder vesentlig feilinformasjon.

Dersom vi konkluderer med at den øvrige informasjonen inneholder vesentlig feilinformasjon er vi pålagt å rapportere det. Vi har ingenting å rapportere i så henseende.

---

#### *Styrets og daglig leders ansvar for årsregnskapet*

Styret og daglig leder (ledelsen) er ansvarlig for å utarbeide årsregnskapet i samsvar med lov og forskrifter, herunder for at det gir et rettviseende bilde i samsvar med regnskapslovens regler og god regnskapsskikk i Norge. Ledelsen er også ansvarlig for slik internkontroll som den finner nødvendig for å kunne utarbeide et årsregnskap som ikke inneholder vesentlig feilinformasjon, verken som følge av misligheter eller utilsiktede feil.

---

PricewaterhouseCoopers AS, Dronning Eufemias gate 71, Postboks 748 Sentrum, NO-0106 Oslo  
T: 02316, org. no.: 987 009 713 MVA, www.pwc.no  
Statsautoriserte revisorer, medlemmer av Den norske Revisorforening og autorisert regnskapsførerselskap



Uavhengig revisors beretning - Lauritsen Gjerdefabrikk AS



Ved utarbeidelsen av årsregnskapet må ledelsen ta standpunkt til selskapets evne til fortsatt drift og opplyse om forhold av betydning for fortsatt drift. Forutsetningen om fortsatt drift skal legges til grunn for årsregnskapet så lenge det ikke er sannsynlig at virksomheten vil bli avviklet.

---

### *Revisors oppgaver og plikter ved revisjonen av årsregnskapet*

Vårt mål med revisjonen er å oppnå betryggende sikkerhet for at årsregnskapet som helhet ikke inneholder vesentlig feilinformasjon, verken som følge av misligheter eller utilsiktede feil, og å avgi en revisjonsberetning som inneholder vår konklusjon. Betryggende sikkerhet er en høy grad av sikkerhet, men ingen garanti for at en revisjon utført i samsvar med lov, forskrift og god revisjonsskikk i Norge, herunder ISA-ene, alltid vil avdekke vesentlig feilinformasjon som eksisterer. Feilinformasjon kan oppstå som følge av misligheter eller utilsiktede feil. Feilinformasjon blir vurdert som vesentlig dersom den enkeltvis eller samlet med rimelighet kan forventes å påvirke økonomiske beslutninger som brukerne foretar basert på årsregnskapet.

For videre beskrivelse av revisors oppgaver og plikter vises det til:  
<https://revisorforeningen.no/revisjonsberetninger>

---

### *Uttalelse om andre lovmessige krav*

---

#### *Konklusjon om årsberetningen*

Basert på vår revisjon av årsregnskapet som beskrevet ovenfor, mener vi at opplysningene i årsberetningen om årsregnskapet, forutsetningen om fortsatt drift og forslaget til resultatdisponering er konsistente med årsregnskapet og i samsvar med lov og forskrifter.

---

#### *Konklusjon om registrering og dokumentasjon*

Basert på vår revisjon av årsregnskapet som beskrevet ovenfor, og kontrollhandlinger vi har funnet nødvendig i henhold til internasjonal standard for attestasjonsoppdrag (ISAE) 3000 «Attestasjonsoppdrag som ikke er revisjon eller forenklet revisorkontroll av historisk finansiell informasjon», mener vi at ledelsen har oppfylt sin plikt til å sørge for ordentlig og oversiktlig registrering og dokumentasjon av selskapets regnskapsopplysninger i samsvar med lov og god bokføringsskikk i Norge.

Oslo, 21. april 2021  
**PricewaterhouseCoopers AS**

Øystein Sandvik  
Statsautorisert revisor  
(elektronisk signert)

(2)



 Securely signed with Brevio

Revisjonsberetning

**Signers:**

<i>Name</i>	<i>Method</i>	<i>Date</i>
Sandvik, Øystein Blåka	BANKID_MOBILE	2021-04-21 15:18

**This document package contains:**

- Closing page (this page)
- The original document(s)
- The electronic signatures. These are not visible in the document, but are electronically integrated.



This file is sealed with a digital signature.  
The seal is a guarantee for the authenticity  
of the document.



DocuSign Envelope ID: ACC59C9B-56B7-4BF6-B2E1-2EDAF5D70302

Årsregnskap 2020

Lauritsen  
Gjerdefabrikk AS

Org.nr.:917 767 068



DocuSign Envelope ID: ACC59C9B-56B7-4BF6-B2E1-2EDAF5D70302

# Lauritsen Gjerdefabrikk AS

## ÅRSBERETNING 2020

### Virksomhetens art og hvor den drives

Selskapet har etablert seg som en markedsledende aktør på produksjon av flettverk, salg av gjerdematerial og installasjon av områdesikringsprodukter. Lauritsen Gjerdefabrikk leverer i dag skreddersydde sikkerhetsløsninger til en rekke bedrifter og virksomheter i offentlig og privat sektor. Selskapet har kontor på Stokke.

Selskapet er et datterselskap av Garda Sikring AS, som består av 9 selskaper med nedslagsfelt over hele Norge. Konsernet Garda Sikring er Norges ledende aktør innen vei-, anlegg- og områdesikring. Vi tilbyr porter, bomber, pullerter og gjerder i tillegg til montasje, service og beredskap.

### Rettsvisende oversikt over utvikling og resultat

Selskapet har hatt en øking i omsetning i 2020 på 20,5 % til MNOK 79,8. Omsetningsøkningen skyldes i hovedsak økt varesalg, samt økt ordreinngang på installasjon av områdesikringsprodukter. Selskapets driftsresultat har gått fra MNOK -6,2 i 2019 til MNOK 1,1 i 2020. 2020 var et tøft år grunnet starten på 2020 som var veldig preget av Covid-19 med høyt sykefravær i mars, april og mai. Dette reduserte selskapets lønnsomhetsutvikling vesentlig. Styret er fornøyd med underliggende utviklingen, men selskapet har fortsatt vesentlig resultatforbedringsbehov. Flere tiltak er iverksatt for å sikre videre lønnsom vekst. Selskapet har en egenkapitalandel på 36 %.

Markedsutviklingen i inneværende år er god, og etterspørselen etter selskapets tjenester fortsetter å være høy.

Styret mener at årsregnskapet gir et rettsvisende bilde av selskapets eiendeler og gjeld, finansielle stilling og resultat.

### Sentrale risikoer og usikkerhetsfaktorer

Selskapet er ikke utsatt for særskilte faktorer som påvirker virksomheten ut over hva som er normalt for denne type virksomhet. Selskapet anses ha relativt lav eksponering mot de generelle økonomiske konjunktorene på grunn av det generelt økende behovet for sikring av privat og offentlig infrastruktur.

Selskapets kunder er generelt solide, og risikoen for tap på fordringer er vurdert som relativt lav.

### Finansiell risiko

Selskapet er eksponert for finansiell risiko på ulike områder. Målsetningen er å avdempe den finansielle risiko i størst mulig grad. Selskapet er eksponert for endringer i valutakurser, råvarepriser og strukturelle endringer hos våre kunder. Selskapet er eksponert for endringer i rentenivået da selskapet har lån med flytende rente. Risikoen for at selskapets kunder ikke har økonomisk evne til å oppfylle sine forpliktelser anses som lav. Selskapet har historisk sett hatt lite tap på fordringer. Styret vurderer likviditeten i selskapet som god.

### Forsknings- og utviklingsaktiviteter

Selskapet har ikke hatt forsknings- og utviklingsaktiviteter gjennom året.

### Fortsatt drift

Årsregnskapet for 2020 er satt opp under forutsetning av fortsatt drift. Det bekreftes herved at forutsetningen for fortsatt drift er til stede.

### Arbeidsmiljø

Sykefraværet i selskapet var på total 18,7 % av total arbeidstid. Dette skyldes flere ansatte med langsigtig sykefravær og høyt fravær grunnet Covid i første halvår. Det kortsiktede sykefraværet, ekskludert Covid-19 relatert fravær, er på i underkant av 2 %. Styret er ikke fornøyd med dette og det må jobbes hardt med å redusere antall sykedager.



DocuSign Envelope ID: ACC59C9B-56B7-4BF6-B2E1-2EDAF5D70302

Det har ikke forekommet eller blitt rapportert alvorlige arbeidsuhell eller ulykker i løpet av året, som har resultert i store materielle skader eller personskader.

Arbeidsmiljøet betraktes som godt, og det iverksettes løpende tiltak for forbedringer.

#### Likestilling

Selskapet har ved årets utgang 34 ansatte inkludert vikarer og deltidsansatte. Av disse er tre kvinner og resten menn. Daglig leder og styret er menn. Selskapet vil dersom det blir anledning forsøke å ansette flere kvinner.

Selskapet arbeider aktivt, målrettet og planmessig for likestilling innenfor virksomheten. Ved rekruttering, både internt og eksternt prioriteres personlige kvalifikasjoner fremfor kjønn. Selskapet har som policy at arbeid av lik verdi skal gi lik lønn.

#### Tiltak for å hindre diskriminering mv.

Bedriften arbeider aktivt for å fremme likestilling, sikre like muligheter og rettigheter og hindre diskriminering på grunn av etnisitet, nasjonal opprinnelse, avstamning, hudfarge, språk, religion og livssyn.

#### Ytre miljø

Selskapets virksomhet er ikke regulert av konsesjoner eller pålegg. Selskapets drift anses ha begrenset innvirkning på det ytre miljø.

#### Redegjørelse for årsregnskapet og resultatdisponering

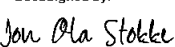
Etter styrets oppfatning gir fremlagt resultatregnskap og balanse med noter uttrykk for virksomhetens resultat for 2020 og økonomiske stilling ved årsskiftet.

Det er ikke inntrådt forhold etter regnskapsårets slutt som er av betydning for bedømmelsen av regnskapet.

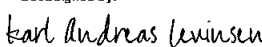
Virksomheten har for 2020 hatt et overskudd på kr 939 432, som foreslåes anvendt ved:

Avsatt konsernbidrag	kr 797 626
Overført annen egenkapital	kr -141 806
Sum disponert	kr 939 432

Stokke, 21. April 2021

DocuSigned by:  
  
38E94A5A26C2436  
Jon Ola Stokke  
styrets leder

DocuSigned by:  
  
0467AFFB7EF8479  
Christopher Ræder  
styremedlem

DocuSigned by:  
  
C28CCEFC6ABE42D  
Karl Andreas Levinsen  
daglig leder



DocuSign Envelope ID: ACC59C9B-56B7-4BF6-B2E1-2EDAF5D70302

## Resultatregnskap

Lauritsen Gjerdefabrikk AS

<b>Driftsinntekter og driftskostnader</b>	<b>Note</b>	<b>2020</b>	<b>2019</b>
Salgsinntekt	9	79 793 200	66 198 559
Annen driftsinntekt		23 786	50 068
<b>Sum driftsinntekter</b>		<b>79 816 986</b>	<b>66 248 627</b>
Varekostnad		49 943 308	39 258 389
Lønnskostnad	8	18 762 816	23 717 666
Avskrivning av driftsmidler og immaterielle eiendeler	1	608 745	752 805
Annen driftskostnad		9 415 391	8 760 775
<b>Sum driftskostnader</b>		<b>78 730 260</b>	<b>72 489 635</b>
<b>Driftsresultat</b>		<b>1 086 727</b>	<b>-6 241 008</b>
<b>Finansinntekter og finanskostnader</b>			
Annen renteinntekt		30 495	46 958
Annen finansinntekt		654 919	58 764
Annen rentekostnad		35 685	68 511
Annen finanskostnad		530 930	145 184
<b>Resultat av finansposter</b>	<b>10</b>	<b>118 799</b>	<b>-107 973</b>
<b>Ordinært resultat før skattekostnad</b>		<b>1 205 525</b>	<b>-6 348 981</b>
Skattekostnad på ordinært resultat	7	266 093	-1 393 672
<b>Ordinært resultat</b>		<b>939 432</b>	<b>-4 955 309</b>
<b>Årsresultat</b>	<b>6</b>	<b>939 432</b>	<b>-4 955 309</b>
<b>Overføringer</b>			
Avsatt konsernbidrag		797 626	0
Overført fra annen egenkapital		-141 806	4 955 309
<b>Sum overføringer</b>		<b>939 432</b>	<b>-4 955 309</b>



DocuSign Envelope ID: ACC59C9B-56B7-4BF6-B2E1-2EDAF5D70302

## Balanse

Lauritsen Gjerdefabrikk AS

Eiendeler	Note	2020	2019
<b>Anleggsmidler</b>			
Utsatt skattefordel	7	218 871	259 993
<b>Sum immaterielle eiendeler</b>		<b>218 871</b>	<b>259 993</b>
<b>Varige driftsmidler</b>			
Maskiner og anlegg	1	239 529	519 369
Driftsløsøre, inventar o.a. utstyr	1	1 196 779	1 032 113
<b>Sum varige driftsmidler</b>		<b>1 436 307</b>	<b>1 551 482</b>
<b>Finansielle anleggsmidler</b>			
Investeringer i annet foretak i samme konsern	2	200 000	200 000
Andre langsiktige fordringer	3	20 000	20 000
<b>Sum finansielle anleggsmidler</b>		<b>220 000</b>	<b>220 000</b>
<b>Sum anleggsmidler</b>		<b>1 875 178</b>	<b>2 031 475</b>
<b>Omløpsmidler</b>			
Lager av varer og annen beholdning		15 867 224	14 134 527
<b>Fordringer</b>			
Kundefordringer		8 291 775	11 133 589
Andre kortsiktige fordringer		970 959	628 905
Konsernfordringer	2	11 282 947	18 007 932
<b>Sum fordringer</b>		<b>20 545 681</b>	<b>29 770 426</b>
Bankinnskudd, kontanter o.l.	4	645 520	970 401
<b>Sum omløpsmidler</b>		<b>37 058 426</b>	<b>44 875 354</b>
<b>Sum eiendeler</b>		<b>38 933 604</b>	<b>46 906 829</b>



DocuSign Envelope ID: ACC59C9B-56B7-4BF6-B2E1-2EDAF5D70302

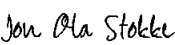
## Balanse


Lauritsen Gjerdefabrikk AS


Egenkapital og gjeld	Note	2020	2019
<b>Egenkapital</b>			
<b>Innskutt egenkapital</b>			
Aksjekapital	5, 6	500 000	500 000
<b>Sum innskutt egenkapital</b>		<b>500 000</b>	<b>500 000</b>
<b>Opptjent egenkapital</b>			
Annen egenkapital	6	13 423 608	13 481 802
<b>Sum opptjent egenkapital</b>		<b>13 423 608</b>	<b>13 481 802</b>
<b>Sum egenkapital</b>		<b>13 923 608</b>	<b>13 981 802</b>
<b>Gjeld</b>			
Gjeld til kredittinstitusjoner	1, 3	108 980	426 007
<b>Sum annen langsiktig gjeld</b>		<b>108 980</b>	<b>426 007</b>
<b>Kortsiktig gjeld</b>			
Leverandørgjeld	2	4 107 112	5 759 046
Betalbar skatt	7	0	0
Skyldig offentlige avgifter		4 397 861	3 535 423
Konserngjeld	2	11 918 626	18 196 029
Annen kortsiktig gjeld		4 477 417	5 008 521
<b>Sum kortsiktig gjeld</b>		<b>24 901 015</b>	<b>32 499 019</b>
<b>Sum gjeld</b>		<b>25 009 996</b>	<b>32 925 026</b>
<b>Sum egenkapital og gjeld</b>		<b>38 933 604</b>	<b>46 906 829</b>

Stokke, 21.04.2021

Styret i Lauritsen Gjerdefabrikk AS

DocuSigned by:  
  
Jon Ola Stokke  
styreleder

DocuSigned by:  
  
Karl Andreas Levinsen  
daglig leder

DocuSigned by:  
  
Christopher Ræder  
styremedlem

Lauritsen Gjerdefabrikk AS

Side 3



DocuSign Envelope ID: ACC59C9B-56B7-4BF6-B2E1-2EDAF5D70302

## Lauritsen Gjerdefabrikk AS

### KONTANTSTRØMOPPSTILLING - DEN INDIREKTE MODELL

	2020	2019
<b>Kontantstrømmer fra operasjonelle aktiviteter</b>		
Resultat før skattekostnad	1 205 525	-6 348 981
Periodens betalte skatt	0	0
Avskrivninger	608 745	752 805
Endring i varelager	-1 732 697	-737 090
Endring i kundefordringer	2 841 814	896 436
Endring i andre tidsavgrensingsposter	769 793	460 903
<b>Netto kontantstrøm fra operasjonelle aktiviteter</b>	<b>3 693 180</b>	<b>-4 975 927</b>
<b>Kontantstrømmer fra investeringsaktiviteter</b>		
Utbetalinger ved kjøp av varige driftsmidler	-6 251 054	-2 223 842
Utbetalinger på lånefordring konsern	0	-6 184 378
Utbetalinger på andre lånefordringer	-450 973	-20 468
Innbetalinger på lånefordring konsern	6 724 985	
<b>Netto kontantstrøm fra investeringsaktiviteter</b>	<b>22 958</b>	<b>-8 428 688</b>
<b>Kontantstrømmer fra finansieringsaktiviteter</b>		
Innbetalinger gjeld konsernselskaper	0	5 500 000
Innbetalinger ved opptak av annen gjeld	3 576 008	1 147 541
Utbetalinger gjeld konsernselskaper	-6 277 403	0
Utbetalinger ved nedbetaling av kortsiktig gjeld	-317 027	0
Innbetalinger av konsernbidrag	0	7 195 056
Utbetalinger av konsernbidrag	-1 022 597	0
<b>Netto kontantstrøm fra finansieringsaktiviteter</b>	<b>-4 041 019</b>	<b>13 842 597</b>
Netto endring i kontanter og kontantekvivalenter	-324 881	437 982
Beholdning av kontanter og kontantekvivalenter ved periodens begynnelse	970 401	532 419
<b>Beholdning av kontanter og kontantekvivalenter ved periodens slutt</b>	<b>645 520</b>	<b>970 401</b>



DocuSign Envelope ID: ACC59C9B-56B7-4BF6-B2E1-2EDAF5D70302

## Regnskapsprinsipper

Årsregnskapet er satt opp i samsvar med regnskapslovens bestemmelser og god regnskapsskikk.

### Bruk av estimater

I utarbeidelse av årsregnskapet har man brukt estimater og forutsetninger som har påvirket resultatregnskapet og verdsettelsen av eiendeler og gjeld, samt usikre eiendeler og forpliktelser på balansedagen i henhold til god regnskapsskikk. Områder som i stor grad inneholder slike skjønsmessige vurderinger, høy grad av kompleksitet, eller områder hvor forutsetninger og estimater er vesentlige for årsregnskapet, er beskrevet i notene.

### Valuta

Transaksjoner i utenlandsk valuta omregnes til kursen på transaksjonstidspunktet. Pengeposter i utenlandsk valuta omregnes til norske kroner ved å benytte balansedagens kurs. Ikke-pengeposter som måles til historisk kurs uttrykt i utenlandsk valuta, omregnes til norske kroner ved å benytte valutakursen på transaksjonstidspunktet. Ikke-pengeposter som måles til virkelig verdi uttrykt i utenlandsk valuta, omregnes til valutakursen fastsatt på måletidspunktet. Valutakursendringer resultatføres løpende i regnskapsperioden under andre finansposter.

### Inntekter

Inntekter ved salg av varer og tjenester vurderes til virkelig verdi av vederlaget, netto etter fradrag for merverdiavgift, returer, rabatter og andre avslag. Salg av varer resultatføres når selskapet har levert sine produkter til kunden og det ikke er uoppfylte forpliktelser som kan påvirke kundens aksept av leveringen. Levering er ikke foretatt før produktene er sendt til avtalt sted og risiko for tap og ukurans er overført til kunden. Tjenester inntektsføres i takt med utførelsen

### Skatt

Skattekostnaden i resultatregnskapet omfatter både periodens betalbare skatt og endring i utsatt skatt. Utsatt skatt er beregnet med 22% på grunnlag av de midlertidige forskjeller som eksisterer mellom regnskapsmessige og skattemessige verdier, samt ligningsmessig underskudd til fremføring ved utgangen av regnskapsåret. Skatteøkende og skattereduserende midlertidige forskjeller som reverserer eller kan reverseres i samme periode er utlignet og nettoført. Netto utsatt skattefordel balanseføres i den grad det er sannsynlig at denne kan bli utnyttet.

Skattereduksjon ved avgitt konsernbidrag, og skatt på mottatt konsernbidrag som føres til reduksjon av kostpris eller direkte mot egenkapitalen, føres direkte mot skatt i balansen (mot betalbar skatt hvis konsernbidraget har virkning på betalbar skatt og mot utsatt skatt hvis konsernbidraget har virkning på utsatt skatt).

### Klassifisering av balanseposter

Eiendeler bestemt til varig eie eller bruk klassifiseres som anleggsmidler. Eiendeler som er tilknyttet varekretsløpet klassifiseres som omløpsmidler. Fordringer for øvrig klassifiseres som omløpsmidler hvis de skal tilbakebetales innen ett år. For gjeld legges analoge kriterier til grunn. Første års avdrag på langsiktige fordringer og langsiktig gjeld klassifiseres likevel ikke som omløpsmiddel og kortsiktig gjeld.

### Varige driftsmidler

Tomter avskrives ikke. Andre varige driftsmidler balanseføres og avskrives lineært til restverdi over driftsmidlenes forventede utnyttbare levetid. Ved endring i avskrivningsplan fordeles virkningen over gjenværende avskrivningstid ("knekkpunktmetoden"). Vedlikehold av driftsmidler kostnadsføres løpende som driftskostnader. Påkostninger og forbedringer tillegges driftsmidlets kostpris og avskrives i takt med driftsmidlet. Skillet mellom vedlikehold og påkostning/forbedring regnes i forhold til driftsmidlets stand på anskaffelsestidspunktet.

Leide (leasede) driftsmidler balanseføres som driftsmidler hvis leiekontrakten anses som finansiell.



DocuSign Envelope ID: ACC59C9B-56B7-4BF6-B2E1-2EDAF5D70302

## **Investeringer i tilknyttet selskap**

Tilknyttede selskaper vurderes etter kostmetoden i selskapsregnskapet. Investeringen er vurdert til anskaffelseskost for aksjene med mindre nedskrivning har vært nødvendig. Det er foretatt nedskrivning til virkelig verdi når verdifall skyldes årsaker som ikke kan forventes å være forbigående og det må anses nødvendig etter god regnskapsskikk. Nedskrivninger er reversert når grunnlaget for nedskrivning ikke lenger er til stede.

Utbytte, konsernbidrag og andre utdelinger fra datterselskap er inntektsført samme år som det er avsatt i givers regnskap. Overstiger utbytte / konsernbidraget andelen av opptjent resultat etter anskaffelsestidspunktet, representerer den overskytende del tilbakebetaling av investert kapital, og utdelingene er fratrukket investeringens verdi i balansen til morselskapet.

## **Varer**

Varer er vurdert til det laveste av anskaffelseskost og netto salgsverdi. Netto salgsverdi er estimert salgspris ved ordinær drift etter fradrag for beregnede nødvendige utgifter for gjennomføring av salget. Anskaffelseskost inkluderer utgifter påløpt ved anskaffelse av varene og kostnader for å bringe varene til nåværende plassering og tilordnes ved bruk av FIFO - prinsippet. Egentilvirkede ferdigvarer og varer under tilvirkning vurderes til variabel tilvirkningskost.

## **Fordringer**

Kundefordringer og andre fordringer oppføres til pålydende etter fradrag for avsetning til forventet tap. Avsetning til tap gjøres på grunnlag av en individuell vurdering av de enkelte fordringene. For øvrige kundefordringer utføres en uspesifisert avsetning for å dekke forventet tap på krav.

## **Pensjoner**

Forpliktelser knyttet til pensjoner over drift (direkte pensjoner) balanseføres. Pensjonsforpliktelser knyttet til AFP-ordning for selskapets ansatte balanseføres ikke. Forpliktelser eller pensjonsmidler knyttet til kollektiv forsikret pensjonsordning balanseføres ikke.

## **Kontantstrømoppstilling**

Kontantstrømoppstillingen er utarbeidet etter den indirekte metoden. Kontanter og kontantekvivalenter omfatter kontanter, bankinnskudd og andre kortsiktige, likvide plasseringer.



DocuSign Envelope ID: ACC59C9B-56B7-4BF6-B2E1-2EDAF5D70302

## Note 1 Varige driftsmidler og immaterielle eiendeler

	Maskiner og anlegg	Driftsløsøre, inventar ol.	Totalt
Anskaffelseskost 01.01.2020	1 685 302	1 692 699	3 378 001
Tilgang	60 889	431 119	492 008
Avgang	0	296 323	296 323
Anskaffelseskost 31.12.2020	1 746 191	1 827 495	3 573 686
Akkumulerte avskrivninger	1 506 662	630 716	2 137 378
<b>Bokført verdi 31.12.2020</b>	<b>239 529</b>	<b>1 196 779</b>	<b>1 436 307</b>
Årets avskrivninger	340 729	268 016	<b>608 745</b>
Forventet økonomisk levetid	3-5 år	3-5 år	
Avskrivningsplan	Lineær	Lineær	

### Balanseførte leieavtaler

Pr 31.12 utgjør balanseførte leieavtaler NOK 98 036.

Av årets avskrivninger utgjør avskrivninger av balanseførte leieavtaler NOK 294 108.

Leieavtalens forpliktelser pr 31.12 utgjør NOK 108 980.

## Note 2 Langsiktige investeringer i andre selskaper

Tilknyttet selskap	Forretningskontor	Eierandel/ stemmeandel	Egenkapital siste år (100%)	Resultat siste år (100%)
Garda Anleggssikring AS	Oslo, Norge	12,5%	10 946 550	5 707 369

I forbindelse med regnskapsavleggelsen er det vedtatt å avgi aksjene i Garda Anleggssikring AS som konsernbidrag uten skattemessig virkning til Garda Sikring AS. Disponeringen anses som en konsernintern omorganisering og eiendelene vil bli bokført til kontinuitet i mottagerselskapet. Konsernbidraget er i årsregnskapet for 2020 presentert som kortsiktig gjeld tilsvarende bokført verdi av aksjene på kr 200 000.

Mellomværende med selskap i samme konsern m.v.:

	Kundefordringer		Andre fordringer	
	2020	2019	2020	2019
Foretak i samme konsern	3 416 423	1 780 819	0	0
Innestående bank konsernkonto	0	0	7 866 524	9 032 058
Konsernbidrag	0	0	0	7 195 055
<b>Sum</b>	<b>3 416 423</b>	<b>1 780 819</b>	<b>7 866 524</b>	<b>16 227 113</b>
	Leverandørgjeld		Øvrig gjeld	
	2020	2019	2020	2019
Foretak i samme konsern	225 980	144 223	11 918 626	18 196 029
<b>Sum</b>	<b>225 980</b>	<b>144 223</b>	<b>11 918 626</b>	<b>18 196 029</b>



DocuSign Envelope ID: ACC59C9B-56B7-4BF6-B2E1-2EDAF5D70302

## Note 3 Fordringer, gjeld og pantstillelser

	2020	2019
Fordringer med forfall senere enn ett år	20 000	20 000
<b>Gjeld knyttet til leasing</b>	-108 980	-426 007
<b>Balansført verdi av pantsatte eiendeler</b>		
Varige driftsmidler	1 436 307	1 551 482
Varer	15 867 224	14 134 527
Kundefordringer	11 708 198	12 914 408
Andre kortsiktige fordringer	8 857 483	16 876 018
<b>Sum</b>	<b>37 869 213</b>	<b>45 476 435</b>

## Note 4 Bundne midler

	2020	2019
Herav bundne bankinnskudd, skattetrekk	645 520	970 401
Deposittum	20 000	20 000

Konsernet har etablert konsernkontoordning hvor Gardas Sikring AS iht. avtale er innehaver, mens øvrige konsernselskaper er underkontoinnehavere eller deltagere. Banken kan avregne ethvert trekk og innestående mot hverandre slik at nettoposisjonen representerer mellomværende mellom banken og Gardas Sikring AS.

Lauritsen Gjerdefabrikk AS har sammen med øvrige deltagere i konsernkontoordningen stilt solidarisk kausjon på 400. mill kr til sikkerhet for Gardas Sikring AS.

## Note 5 Aksjekapital og aksjonærinformasjon

Aksjekapitalen på kr. 500 000 består av 100 aksjer à kr. 5 000.  
Selskapets stemmerettsregler følger de alminnelige bestemmelser i aksjeloven  
Selskapet eies 100% av Gardas Sikring AS.

## Note 6 Egenkapital

	Aksjekapital	Annen egenkapital	Sum egenkapital
Egenkapital 01.01.2020	500 000	13 481 802	13 981 802
Årets resultat	0	939 432	939 432
Avgitt konsernbidrag	0	-997 626	-997 626
<b>Egenkapital 31.12.2020</b>	<b>500 000</b>	<b>13 423 609</b>	<b>13 923 609</b>



DocuSign Envelope ID: ACC59C9B-56B7-4BF6-B2E1-2EDAF5D70302

## Note 7 Skatt

Skatteeffekten av midlertidige forskjeller og underskudd til fremføring som har gitt opphav til utsatt skatt og utsatte skattefordeler, spesifisert på typer av midlertidige forskjeller:

	2020	2019	Endring
Varige driftsmidler	-664 452	-789 169	-124 717
Varebeholdning	-100 000	-100 000	0
Fordringer	-219 473	-258 752	-39 278
Balansførte leieavtaler	-10 944	-33 864	-22 920
<b>Sum</b>	<b>-994 869</b>	<b>-1 181 784</b>	<b>-186 915</b>
<b>Grunnlag for beregning av utsatt skatt</b>	<b>-994 869</b>	<b>-1 181 784</b>	<b>-186 915</b>
<b>Utsatt skattefordel (22 %)</b>	<b>-218 871</b>	<b>-259 992</b>	<b>-41 121</b>
<b>Årets skattekostnad</b>	<b>2020</b>	<b>2019</b>	
Skattepliktig inntekt:			
Ordinært resultat før skatt		1 205 525	-6 348 981
Permanente forskjeller		3 987	14 111
Endring i midlertidige forskjeller		-186 915	-860 185
Mottatt konsernbidrag		0	7 195 055
Avgitt konsernbidrag		-1 022 597	0
<b>Skattepliktig inntekt</b>		<b>0</b>	<b>0</b>
Resultatført skatt på ordinært resultat:			
Betalbar skatt		224 971	0
Endring i utsatt skattefordel		41 122	-1 393 672
<b>Skattekostnad ordinært resultat</b>		<b>266 093</b>	<b>-1 393 672</b>
Beregning av effektiv skattesats			
Resultat før skatt		1 205 525	-6 348 981
Beregnet skatt av resultat før skatt		265 216	-1 396 776
Skatteeffekt av permanente forskjeller		877	3 104
<b>Sum</b>		<b>266 093</b>	<b>-1 393 671</b>
Effektiv skattesats		22,1 %	22,0 %
Betalbar skatt i balansen:			
Betalbar skatt på årets resultat		224 971	-1 376 886
Betalbar skatt på avgitt konsernbidrag		-224 971	0
Betalbar skatt på mottatt konsernbidrag		0	1 376 886
<b>Sum betalbar skatt i balansen</b>		<b>0</b>	<b>0</b>



DocuSign Envelope ID: ACC59C9B-56B7-4BF6-B2E1-2EDAF5D70302

## Note 8 Lønnskostnader, antall ansatte, godtgjørelser, lån til ansatte mm.

Lønnskostnader	2020	2019
Lønninger	15 687 279	20 070 004
Arbeidsgiveravgift	2 214 712	2 876 256
Pensjonskostnader	540 049	527 936
Andre ytelser	320 777	243 470
<b>Sum</b>	<b>18 762 816</b>	<b>23 717 666</b>

Sysselsatte årsverk	35	36
---------------------	----	----

Ytelser til ledende personer	Daglig leder	Styret
Lønn/styrehonorar	987 002	0
Pensjonsutgifter	24 675	0
Annen godtgjørelse	143 909	0
<b>Sum</b>	<b>1 155 586</b>	<b>0</b>

Det er ikke gitt lån/sikkerhetsstillelse til daglig leder, styrets leder eller andre nærstående parter.

Selskapet har en kollektiv pensjonsforsikring som omfatter alle ansatte. Ordningen er en innskuddsordning. Årets pensjonspremie, korrigert med eventuelle innbetalinger til eller trekk på innskuddsfondet, er regnskapsført som pensjonskostnad. Selskapets pensjonsordninger tilfredsstiller kravene i lov om obligatorisk tjenestepensjon.

Kostnadsført godtgjørelse til revisor	2020	2019
Lovpålagt revisjon	127 933	168 988
Andre attestasjonstjenester	0	0
Skatterådgivning (inkl. teknisk bistand med ligningspapirer)	15 000	15 000
Annen bistand	7 243	25 482
<b>Sum</b>	<b>150 176</b>	<b>209 470</b>

## Note 9 Driftsinntekter

Selskapets virksomhet er innenfor områdesikring og produksjon av gjerder.

	2020	2019
Salgsinntekter	79 793 200	66 198 559
Andre driftsinntekter	23 786	50 068
<b>Sum</b>	<b>79 816 986</b>	<b>66 248 627</b>

### Geografisk fordeling

Norge	79 816 986	66 248 627
<b>Sum</b>	<b>79 816 986</b>	<b>66 248 627</b>



DocuSign Envelope ID: ACC59C9B-56B7-4BF6-B2E1-2EDAF5D70302

## Note 10 Finansinntekter og finanskostnader

<b>Finansinntekter</b>	<b>2020</b>	<b>2019</b>
Renteinntekt fra foretak i samme konsern	17 031	32 558
Annen renteinntekt	13 464	14 400
Valutagevinst (agio)	654 236	57 014
Annen finansinntekt	683	1 750
<b>Sum finansinntekter</b>	<b>685 414</b>	<b>105 722</b>

<b>Finanskostnader</b>	<b>2020</b>	<b>2019</b>
Rentekostnader fra foretak i samme konsern	10 807	17 107
Annen rentekostnad	24 877	51 404
Valutatap (disagio)	506 981	145 184
Annen finanskostnad	23 950	0
<b>Sum finanskostnader</b>	<b>566 615</b>	<b>213 695</b>

## Note 11 - Hendelser etter balansedagen

2020 har vært et generelt krevende år grunnet Covid 19 på mange måter, men Garda Sikring konsern har på tross av dette økt sin omsetning og inntjening. Konsernets forretningsmodell har tross nedstenging vist seg robust, og etterspørsel etter konsernets tjenester er god.

Covid 19's påvirkning på konsernet er mer spesifikt knyttet til tre forhold:

1. Tilgang på råvarer fra Asia
2. Svingninger i stålpriser, valutakurs og økte fraktkostnader
3. Ressurstilgang grunnet innreisebegrensninger

Konsernet har en robust verdikjede, som har vist seg verdifullt i pandemien. Utfordringer knyttet til leveranser fra utenlandske leverandører i 2020 viste seg å være kortvarige. Videre har konsernet flere leverandører på nøkkelprodukter som har avhjulpet vesentlig i håndtering av nasjonale nedstigninger. Tidlig valgte konsernet en risikoreduserende strategi ved å øke lagrene for å opprettholde leveransekapasitet ved evt endringer i fremtidig leveransesituasjon. Denne strategien er videreført inn i 2021.

Som et resultat av økte råvare- og fraktpriser har konsernet sett seg nødt til å øke priser ut mot sluttkunde. Dette er krevende, og konsernet har valgt å absorbere noe av økningen, men fremover vil sluttkunde måtte bære ytterligere svingninger.

Ressurstilgangen i konsernet er sikret gjennom Norges største montasjekapasitet innen segmentene konsernet opererer i, samt god blanding mellom norsk og utenlandsk arbeidskraft. Konsernets utenlandske arbeidere er i hovedsak bosatt i Norge og derfor er konsernets eksponering for innreiseforbud vesentlig redusert. Konsernet har hatt strenge smittevernstiltak gjennom 2020, og ikke opplevd Covid 19 smitte som har påvirket drift vesentlig.

Konsernet opplever i 2021 stabil ordreinngang og materialtilgang, samt god tilgang på bemanning. Det har etter balansedagen ikke inntruffet hendelser av vesentlig betydning for det avlagte regnskapet.