



ÅRSREGNSKAPET FOR REGNSKAPSÅRET 2021 - GENERELL INFORMASJON

Enheten

Organisasjonsnummer: 971 000 449
Organisasjonsform: Aksjeselskap
Foretaksnavn: UNDERTUN INDUSTRI AS
Forretningsadresse: Nerstølsvegen 16
6260 SKODJE

Regnskapsår

Årsregnskapets periode: 01.01.2021 - 31.12.2021

Konsern

Morselskap i konsern: Nei

Regnskapsregler

Regler for små foretak benyttet: Ja
Benyttet ved utarbeidelsen av årsregnskapet til selskapet: Regnskapslovens alminnelige regler

Årsregnskapet fastsatt av kompetent organ

Bekreftet av representant for selskapet: Sverre Undertun
Dato for fastsettelse av årsregnskapet: 14.06.2022

Grunnlag for avgivelse

År 2021: Årsregnskapet er elektronisk innlevert
År 2020: Tall er hentet fra elektronisk innlevert årsregnskap fra 2021

Det er ikke krav til at årsregnskapet m.v. som sendes til Regnskapsregisteret er undertegnet. Kontrollen på at dette er utført ligger hos revisor/enhetens øverste organ. Sikkerheten ivaretas ved at innsender har rolle/rettighet for innsending av årsregnskapet via Altinn, og ved at det bekreftes at årsregnskapet er fastsatt av kompetent organ.

Brønnøysundregistrene, 01.07.2023



Resultatregnskap

Beløp i: NOK	Note	2021	2020
RESULTATREGNSKAP			
Inntekter			
Salgsinntekt		35 343 343	39 020 304
Sum inntekter		35 343 343	39 020 304
Kostnader			
Endring i beholdning av varer under tilvirkning og ferdig tilvirkede varer		1 916 864	-612 288
Varekostnad		12 161 373	15 568 590
Lønnskostnad	2	12 818 325	12 872 365
Avskrivning av driftsmidler og immaterielle eiendeler	3	580 701	477 602
Annen driftskostnad	2	5 955 776	6 825 029
Sum kostnader		33 433 039	35 131 298
Driftsresultat		1 910 305	3 889 006
Finansinntekter og finanskostnader			
Annen renteinntekt			714
Annen finansinntekt		19 645	105 656
Sum finansinntekter		19 645	106 370
Annen rentekostnad		2 420	2 497
Annen finanskostnad		7 036	35
Sum finanskostnader		9 456	2 532
Netto finans		10 189	103 838
Ordinært resultat før skattekostnad		1 920 494	3 992 845
Skattekostnad på ordinært resultat	8	423 076	881 945
Ordinært resultat etter skattekostnad		1 497 418	3 110 900
Årsresultat		1 497 418	3 110 900
Årsresultat etter minoritetsinteresser		1 497 418	3 110 900
Totalresultat		1 497 418	3 110 900



Resultatregnskap

Beløp i: NOK	Note	2021	2020
Overføringer og disponeringer			
Ordinært utbytte	10	3 000 000	
Avsatt til annen egenkapital	10		3 110 900
Overført fra annen egenkapital	10	-1 502 582	
Sum overføringer og disponeringer		1 497 418	3 110 900



Balanse

Beløp i: NOK	Note	2021	2020
BALANSE - EIENDELER			
Anleggsmidler			
Immaterielle eiendeler			
Utsatt skattefordel	8	236 781	251 119
Sum immaterielle eiendeler		236 781	251 119
Varige driftsmidler			
Tomter, bygninger o.a. fast eiendom	3	307 662	337 262
Maskiner og anlegg	3	101 295	146 795
Skip og flytende installasjoner	3		
Driftsløsøre, inventar o.a. utstyr	3	1 449 237	1 517 401
Sum varige driftsmidler		1 858 194	2 001 458
Finansielle anleggsmidler			
Andre langsiktige fordringer		37 050	56 900
Sum finansielle anleggsmidler		37 050	56 900
Sum anleggsmidler		2 132 025	2 309 477
Omløpsmidler			
Varer			
Sum varer	5	9 814 597	11 205 721
Fordringer			
Kundefordringer	4	1 567 075	2 575 314
Andre kortsiktige fordringer		1 179 048	1 091 741
Sum fordringer		2 746 123	3 667 055
Bankinnskudd, kontanter og lignende			
Bankinnskudd, kontanter o.l.	6	6 987 658	3 673 163
Sum bankinnskudd, kontanter og lignende		6 987 658	3 673 163
Sum omløpsmidler		19 548 377	18 545 939
SUM EIENDELER		21 680 402	20 855 416



Balanse

Beløp i: NOK	Note	2021	2020
BALANSE - EGENKAPITAL OG GJELD			
Egenkapital			
Innskutt egenkapital			
Aksjekapital	9, 10	100 000	100 000
Beholdning av egne aksjer	9		
Sum innskutt egenkapital		100 000	100 000
Opptjent egenkapital			
Annen egenkapital	10	12 697 136	14 199 718
Sum opptjent egenkapital		12 697 136	14 199 718
Sum egenkapital		12 797 136	14 299 718
Gjeld			
Langsiktig gjeld			
Utsatt skatt	8		
Andre avsetninger for forpliktelser	7	687 000	780 000
Sum avsetninger for forpliktelser		687 000	780 000
Annen langsiktig gjeld			
Sum langsiktig gjeld		687 000	780 000
Kortsiktig gjeld			
Leverandørgjeld		1 261 726	1 354 225
Betalbar skatt	8	408 738	889 878
Skyldige offentlige avgifter		886 936	852 639
Utbytte		3 000 000	
Annen kortsiktig gjeld		2 638 867	2 678 957
Sum kortsiktig gjeld		8 196 267	5 775 698
Sum gjeld		8 883 267	6 555 698
SUM EGENKAPITAL OG GJELD		21 680 402	20 855 416



Brønnøysundregistrene

ÅRSREGNSKAP FOR REGNSKAPSÅRET 2021 - GENERELL INFORMASJON

Journalnummer: 2022 534300

Enheten

Organisasjonsnummer: 971 000 449
Organisasjonsform: Aksjeselskap
Foretaksnavn: UNDERTUN INDUSTRI AS
Forretningsadresse: Nerstølsvegen 16
6260 SKODJE

Regnskapsår

Årsregnskapets periode: 01.01.2021 - 31.12.2021

Konsern

Morselskap i konsern: Nei

Regnskapsregler

Regler for små foretak benyttet: Ja
Benyttet ved utarbeidelsen av
årsregnskapet til selskapet: Regnskapslovens alminnelige regler

Årsregnskapet fastsatt av kompetent organ

Bekreftet av representant for selskapet: Sverre Undertun
Dato for fastsettelse av årsregnskapet: 14.06.2022

Revisjon

Årsregnskapet er utarbeidet av ekstern
autorisert regnskapsfører: Ja

Grunnlag for avgivelse

År 2021: Årsregnskap er elektronisk innlevert.
År 2020: Tall er hentet fra elektronisk innlevert årsregnskap fra 2021.

Det er ikke krav til at årsregnskapet m.v. som sendes til Regnskapsregisteret er undertegnet. Kontrollen på at dette er utført ligger hos revisor/enhetens øverste organ. Sikkerheten ivaretas ved at innsender har rolle/rettighet for innsending av årsregnskapet via Altinn, og ved at det bekreftes at årsregnskapet er fastsatt av kompetent organ.

Brønnøysundregistrene, 29.06.2022



Organisasjonsnr: 971 000 449
UNDERTUN INDUSTRI AS

RESULTATREGNSKAP

Beløp i: NOK	Note	2021	2020
RESULTATREGNSKAP			
Inntekter			
Salgsinntekt		35 343 343	39 020 304
Sum inntekter		35 343 343	39 020 304
Kostnader			
Endring i beholdning av varer under tilvirkning og ferdig tilvirkede varer		1 916 864	-612 288
Varekostnad		12 161 373	15 568 590
Lønnskostnad	2	12 818 325	12 872 365
Avskrivning av driftsmidler og immaterielle eiendeler	3	580 701	477 602
Annen driftskostnad	2	5 955 776	6 825 029
Sum kostnader		33 433 039	35 131 298
Driftsresultat		1 910 305	3 889 006
Finansinntekter og finanskostnader			
Annen renteinntekt			714
Annen finansinntekt		19 645	105 656
Sum finansinntekter		19 645	106 370
Annen rentekostnad		2 420	2 497
Annen finanskostnad		7 036	35
Sum finanskostnader		9 456	2 532
Netto finans		10 189	103 838
Ordinært resultat før skattekostnad			
Skattekostnad på ordinært resultat	8	423 076	881 945
Ordinært resultat etter skattekostnad		1 497 418	3 110 900
Årsresultat		1 497 418	3 110 900
Årsresultat etter minoritetsinteresser		1 497 418	3 110 900
Totalresultat		1 497 418	3 110 900
Overføringer og disponeringer			
Ordinært utbytte	10	3 000 000	
Avsatt til annen egenkapital	10		3 110 900



Overført fra annen egenkapital	10	-1 502 582	
Sum overføringer og disponeringer		1 497 418	3 110 900



Organisasjonsnr: 971 000 449
UNDERTUN INDUSTRI AS

BALANSE

Beløp i: NOK	Note	2021	2020
BALANSE - EIENDELER			
Anleggsmidler			
Immaterielle eiendeler			
Utsatt skattefordel	8	236 781	251 119
Sum immaterielle eiendeler		236 781	251 119
Varige driftsmidler			
Tomter, bygninger o.a. fast eiendom	3	307 662	337 262
Maskiner og anlegg	3	101 295	146 795
Skip og flytende installasjoner	3		
Driftsløsøre, inventar o. a. utstyr	3	1 449 237	1 517 401
Sum varige driftsmidler		1 858 194	2 001 458
Finansielle anleggsmidler			
Andre langsiktige fordringer		37 050	56 900
Sum finansielle anleggsmidler		37 050	56 900
Sum anleggsmidler		2 132 025	2 309 477
Omløpsmidler			
Varer			
Sum varer	5	9 814 597	11 205 721
Fordringer			
Kundefordringer	4	1 567 075	2 575 314
Andre kortsiktige fordringer		1 179 048	1 091 741
Sum fordringer		2 746 123	3 667 055
Bankinnskudd, kontanter og lignende			
Bankinnskudd, kontanter o. l.	6	6 987 658	3 673 163
Sum bankinnskudd, kontanter og lignende		6 987 658	3 673 163
Sum omløpsmidler		19 548 377	18 545 939
SUM EIENDELER		21 680 402	20 855 416
BALANSE - EGENKAPITAL OG GJELD			



Egenkapital			
Innskutt egenkapital			
Aksjekapital	9, 10	100 000	100 000
Beholdning av egne aksjer	9		
Sum innskutt egenkapital		100 000	100 000
Opptjent egenkapital			
Annen egenkapital	10	12 697 136	14 199 718
Sum opptjent egenkapital		12 697 136	14 199 718
Sum egenkapital		12 797 136	14 299 718
Gjeld			
Langsiktig gjeld			
Utsatt skatt	8		
Annen avsetninger for forpliktelse	7	687 000	780 000
Sum avsetninger for forpliktelse		687 000	780 000
Annen langsiktig gjeld			
Sum langsiktig gjeld		687 000	780 000
Kortsiktig gjeld			
Leverandørgjeld		1 261 726	1 354 225
Betalbar skatt	8	408 738	889 878
Skyldige offentlige avgifter		886 936	852 639
Utbytte		3 000 000	
Annen kortsiktig gjeld		2 638 867	2 678 957
Sum kortsiktig gjeld		8 196 267	5 775 698
Sum gjeld		8 883 267	6 555 698
SUM EGENKAPITAL OG GJELD		21 680 402	20 855 416



Organisasjonsnr: 971 000 449
UNDERTUN INDUSTRI AS

NOTEOPPLYSNINGER - SELSKAP - alle poster oppgitt i hele tall

Note

Antall aksjer og aksjeeiere

Note

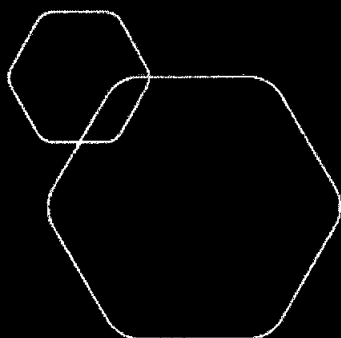
Antall årsverk i regnskapsåret

Virksomheten har hatt følgende antall årsverk:
16.00

Omløpsmidler Startdato Sluttdato Endring

Skattemessig fremf.undersk. Startdato Sluttdato Endring

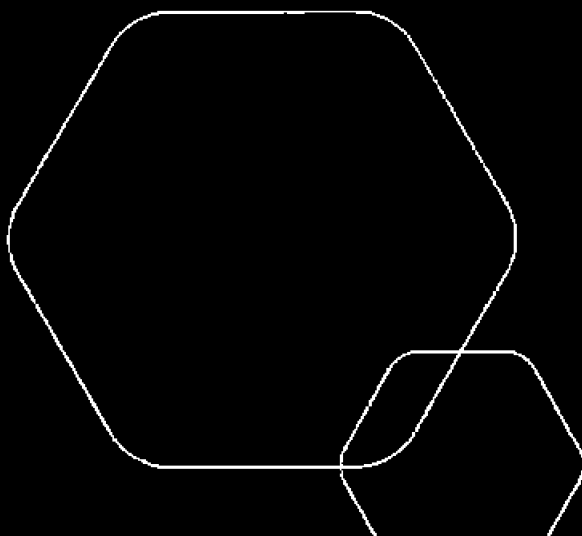
Kortsiktig gjeld Startdato Sluttdato Endring



Årsregnskap 2021 Undertun Industri AS

Resultatregnskap
Balanse
Noter
Revisjonsberetning

Org.nr. 971 000 449





RESULTATREGNSKAP

UNDERTUN INDUSTRI AS

DRIFTSINNEKTER OG DRIFTSKOSTNADER	Note	2021	2020
Salgsinntekt		35 343 343	39 020 304
Sum driftsinntekter		35 343 343	39 020 304
Varekostnad		12 161 373	15 568 590
End. beh. varer u.tilv. og ferdigvarer		1 916 864	-612 288
Lønnskostnad	2	12 818 325	12 872 365
Avskrivning av driftsmidler og immaterielle eiendeler	3	580 701	477 602
Annen driftskostnad	2	5 955 776	6 825 029
Sum driftskostnader		33 433 039	35 131 298
Driftsresultat		1 910 305	3 889 006
FINANSINNEKTER OG FINANSKOSTNADER			
Annen renteinntekt		0	714
Annen finansinntekt		19 645	105 656
Annen rentekostnad		2 420	2 497
Annen finanskostnad		7 036	35
Resultat av finansposter		10 189	103 838
Ordinært resultat før skattekostnad		1 920 494	3 992 845
Skattekostnad på ordinært resultat	8	423 076	881 945
Ordinært resultat		1 497 418	3 110 900
EKSTRAORDINÆRE INNTEKTER OG KOSTNADER			
Årsresultat		1 497 418	3 110 900
OVERFØRINGER			
Avsatt til utbytte	10	3 000 000	0
Avsatt til annen egenkapital	10	0	3 110 900
Overført fra annen egenkapital	10	1 502 582	0
Sum overføringer		1 497 418	3 110 900



BALANSE

UNDERTUN INDUSTRI AS

EIENDELER	Note	2021	2020
ANLEGGSMIDLER			
IMMATERIELLE EIENDELER			
Utsatt skattefordel	8	236 781	251 119
Sum immaterielle eiendeler		236 781	251 119
VARIGE DRIFTSMIDLER			
Tomter, bygninger o.a. fast eiendom	3	307 662	337 262
Maskiner og anlegg	3	101 295	146 795
Driftsløsøre, inventar o.a. utstyr	3	1 449 237	1 517 401
Sum varige driftsmidler		1 858 194	2 001 458
FINANSIELLE DRIFTSMIDLER			
Andre langsiktige fordringer		37 050	56 900
Sum finansielle anleggsmidler		37 050	56 900
Sum anleggsmidler		2 132 025	2 309 477
OMLØPSMIDLER			
Lager av varer og annen beholdning	5	9 814 597	11 205 721
FORDRINGER			
Kundefordringer	4	1 567 075	2 575 314
Andre kortsiktige fordringer		1 179 048	1 091 741
Sum fordringer		2 746 123	3 667 055
INVESTERINGER			
Bankinnskudd, kontanter o.l.	6	6 987 658	3 673 163
Sum omløpsmidler		19 548 377	18 545 939
Sum eiendeler		21 680 402	20 855 416



BALANSE

UNDERTUN INDUSTRI AS

EGENKAPITAL OG GJELD	Note	2021	2020
INNSKUTT EGENKAPITAL			
Aksjekapital	9, 10	100 000	100 000
Sum innskutt egenkapital		100 000	100 000
OPPTJENT EGENKAPITAL			
Annen egenkapital	10	12 697 136	14 199 718
Sum opptjent egenkapital		12 697 136	14 199 718
Sum egenkapital		12 797 136	14 299 718
GJELD			
AVSETNING FOR FORPLIKTELSER			
Andre avsetninger for forpliktelser	7	687 000	780 000
Sum avsetning for forpliktelser		687 000	780 000
ANNEN LANGSIKTIG GJELD			
KORTSIKTIG GJELD			
Leverandørgjeld		1 261 726	1 354 225
Betalbar skatt	8	408 738	889 878
Skyldige offentlige avgifter		886 936	852 639
Utbytte		3 000 000	0
Annen kortsiktig gjeld		2 638 867	2 678 957
Sum kortsiktig gjeld		8 196 267	5 775 698
Sum gjeld		8 883 267	6 555 698
Sum gjeld og egenkapital		21 680 402	20 855 416

Glomset, 14.06.2022
Styret i Undertun Industri AS

Sverre Undertun
styreleder/daglig leder

Lars-Erik Aarhus
styremedlem

Øystein Undertun
styremedlem



Noter

Note 1 Regnskapsprinsipper

Årsregnskapet er satt opp i samsvar med regnskapsloven og NRS 8 - God regnskapsskikk for små foretak.

DRIFTSINNEKTER

Inntektsføring ved salg av varer skjer på leveringstidspunktet. Tjenester inntektsføres etter hvert som de leveres.

SKATT

Skattekostnaden i resultatregnskapet omfatter både periodens betalbare skatt og endring i utsatt skatt. Utsatt skatt er beregnet med 22 % på grunnlag av de midlertidige forskjeller som eksisterer mellom regnskapsmessige og skattemessige verdier, samt ligningsmessig underskudd til fremføring ved utgangen av regnskapsåret. Skatteøkende og skattereduserende midlertidige forskjeller som reverserer eller kan reverseres i samme periode er utlignet og nettoført.

KLASSIFISERING OG VURDERING AV ANLEGGSMIDLER

Anleggsmidler omfatter eiendeler bestemt til varig eie og bruk. Anleggsmidler er vurdert til anskaffelseskost. Varige driftsmidler balanseføres og avskrives over driftsmidlets økonomiske levetid. Avskrivningsperioden for fast eiendom anskaffet etter 2009 er dekomponert i en del som gjelder råbygget og en del som gjelder faste tekniske installasjoner. Varige driftsmidler nedskrives til gjenvinnbart beløp ved verdifall som forventes ikke å være forbigående. Gjenvinnbart beløp er det høyeste av netto salgsverdi og verdi i bruk. Verdi i bruk er nåverdi av fremtidige kontantstrømmer knyttet til eiendelen. Nedskrivningen reverseres når grunnlaget for nedskrivningen ikke lenger er til stede.

KLASSIFISERING OG VURDERING AV OMLØPSMIDLER

Omløpsmidler og kortsiktig gjeld omfatter normalt poster som forfaller til betaling innen ett år etter balansedagen, samt poster som knytter seg til varekretsløpet. Omløpsmidler vurderes til laveste verdi av anskaffelseskost og virkelig verdi.

VARER

Varer er vurdert til det laveste av anskaffelseskost og netto salgsverdi.

FORDRINGER

Kundefordringer og andre fordringer oppføres til pålydende etter fradrag for avsetning til forventet tap. Avsetning til tap gjøres på grunnlag av en individuell vurdering av de enkelte fordringene.

Note 2 Lønnskostnader og ytelser, godtgjørelser til daglig leder, styret og revisor

Lønnskostnader	2021	2020
Lønninger	10 800 925	10 997 023
Arbeidsgiveravgift	1 554 411	1 508 696
Andre ytelser	462 989	366 645
Sum	12 818 325	12 872 365

Selskapet har i 2021 sysselsatt 16 årsverk.

Selskapet er pliktig til å ha tjenstepensjonsordning etter lov om obligatorisk tjenstepensjon. Selskapets pensjonsordninger tilfredsstiller kravene i denne lov.

Lønn og annen godtgjørelse til daglig leder utgjør for 2020 kr 1 305 095.



Det er ikke utbetalt styrehonorar i inntektsåret.

Kostnadsført revisjonshonorar for 2021 utgjør kr 54 200 ekskl.mva. Annen bistand fra revisor utgjør kr 7 280 ekskl.mva. Kostnaden blir bokført på tidspunkt for fakturering av utført arbeid.

Note 3 Anleggsmidler

	Tomter, bygninger, o.a fast eiendom	Maskiner og anlegg	Driftsløsøre, inventar o.a. utstyr	Sum
Anskaffelseskost pr. 01.01.21	611 120	1 760 126	2 760 779	5 132 024
+ Tilgang kjøpte driftsmidler			437 437	437 437
= Anskaffelseskost 31.12.21	611 120	1 760 126	3 198 216	5 569 462
Av- og nedskrivninger pr. 01.01.21	273 858	1 613 331	1 243 378	3 130 566
+ Årets ordinære avskrivninger	29 600	45 500	505 601	580 701
= Av- og nedskrivninger pr. 31.12.21	303 458	1 658 831	1 748 979	3 711 268
Bokført verdi 01.01.21	337 262	146 795	1 517 401	2 001 458
+ Tilgang i året			437 437	437 437
- Årets avskrivning og nedskrivning	29 600	45 500	505 601	580 701
= Bokført verdi 31.12.21	307 662	101 295	1 449 237	1 858 194
Økonomisk levetid	15-25 år	4-5 år	3-10 år	

Note 4 Kundefordringer

	2021	2020
Kundefordringer til pålydende	1 767 075	2 775 314
Avsetning til tap	200 000	200 000
Sum	1 567 075	2 575 314

Note 5 Varer

	2021	2020
Lager av råvarer	5 256 175	4 730 435
Lager av varer under tilvirkning	1 716 114	4 475 286
Lager av egentilvirkede ferdigvarer	2 842 308	2 000 000
Sum	9 814 597	11 205 721

Varelageret er vurdert til anskaffelseskost/tilvirkningskost.



Note 6 Bankinnskudd

Innestående midler på skattetrekkkonto (bundne midler) er på kr 446 707.
I tillegg har selskapet en bunden bankgarantikonto pålydende kr 1 000 213 pr 31.12.2021.

Note 7 Garantiansvar

Det er pr 31.12.2021 avsatt kr 687 000 til dekning av mulig fremtidig garantiarbeid.

Note 8 Skatt

	2021	2020
Årets skattekostnad		
Resultatført skatt på ordinært resultat:		
Betalbar skatt	408 738	889 878
Endring i utsatt skattefordel	14 338	-7 933
Skattekostnad ordinært resultat	423 076	881 945
Skattepliktig inntekt:		
Ordinært resultat før skatt	1 920 494	3 992 845
Permanente forskjeller	2 576	15 999
Endring i midlertidige forskjeller	-65 172	36 056
Skattepliktig inntekt	1 857 898	4 044 899
Betalbar skatt i balansen:		
Betalbar skatt på årets resultat	408 738	889 878
Sum betalbar skatt i balansen	408 738	889 878

Skatteeffekten av midlertidige forskjeller som har gitt opphav til utsatt skatt og utsatte skattefordeler, spesifisert på typer av midlertidige forskjeller

	2021	2020	Endring
Varige driftsmidler	-189 276	-161 448	27 828
Fordringer	-200 000	-200 000	0
Avsetninger mv	-687 000	-780 000	-93 000
Sum	-1 076 276	-1 141 448	-65 172
Grunnlag for utsatt skattefordel	-1 076 276	-1 141 448	-65 172
Utsatt skattefordel (22 %)	-236 781	-251 119	-14 338

Note 9 Aksjonærer

AKSJEKAPITALEN I UNDERTUN INDUSTRI AS PR. 31.12 BESTÅR AV:

	Antall	Pålydende	Bokført
Ordinære aksjer	100	1 000,0	100 000
Sum	100		100 000

EIERSTRUKTUR



De største aksjonærene i % pr. 31.12 var:

	<u>Ordinære</u>	<u>Eierandel</u>	<u>Stemmeandel</u>
Sverre Undertun	64	64,0	64,0
Undertun AS	34	34,0	34,0
Undertun Holding AS	2	2,0	2,0
Totalt antall aksjer	100	100,0	100,0

AKSJER OG OPSJONER EIET AV MEDLEMMER I STYRET OG DAGLIG LEDER:

Navn	Verv	Ordinære
Sverre Undertun	styreleder/daglig leder	64
Totalt antall aksjer		64

Note 10 Egenkapital

	<u>Aksjekapital</u>	<u>Annen egenkapital</u>	<u>Sum egenkapital</u>
Pr 01.01.2021	100 000	14 199 718	14 299 718
Årets resultat		1 497 418	1 497 418
Utbytteavsetning		-3 000 000	-3 000 000
Pr 31.12.2021	100 000	12 697 136	12 797 136



RS•Revisjon AS

Registrert Revisjonsselskap - NO 990 801 258 MVA

Til generalforsamlingen i Undertun Industri AS

Uavhengig revisors beretning

Konklusjon

Vi har revidert Undertun Industri AS sitt årsregnskap som viser et overskudd på kr 1 497 418. Årsregnskapet består av balanse per 31. desember 2021, resultatregnskap for regnskapsåret avsluttet per denne datoen og noter til årsregnskapet, herunder et sammendrag av viktige regnskapsprinsipper.

Etter vår mening oppfyller årsregnskapet gjeldende lovkrav, og gir et rettviseende bilde av selskapets finansielle stilling per 31. desember 2021, og av dets resultat og kontantstrømmer for regnskapsåret avsluttet per denne datoen i samsvar med regnskapslovens regler og god regnskapsskikk i Norge.

Grunnlag for konklusjonen

Vi har gjennomført revisjonen i samsvar med de internasjonale revisjonsstandardene International Standards on Auditing (ISA-ene). Våre oppgaver og plikter i henhold til disse standardene er beskrevet i Revisors oppgaver og plikter ved revisjon av årsregnskapet. Vi er uavhengige av selskapet slik det kreves i lov, forskrift og International Code of Ethics for Professional Accountants (inkludert internasjonale uavhengighetsstandarder) utstedt av the International Ethics Standards Board for Accountants (IESBA-reglene), og vi har overholdt våre øvrige etiske forpliktelser i samsvar med disse kravene. Innhentet revisjonsbevis er etter vår vurdering tilstrekkelig og hensiktsmessig som grunnlag for vår konklusjon.

Ledelsens ansvar for årsregnskapet

Ledelsen er ansvarlig for å utarbeide årsregnskapet og for at det gir et rettviseende bilde i samsvar med regnskapslovens regler og god regnskapsskikk i Norge. Ledelsen er også ansvarlig for slik intern kontroll som den finner nødvendig for å kunne utarbeide et årsregnskap som ikke inneholder vesentlig feilinformasjon, verken som følge av misligheter eller utilsiktede feil.

Ved utarbeidelsen av årsregnskapet må ledelsen ta standpunkt til selskapets evne til fortsatt drift og opplyse om forhold av betydning for fortsatt drift. Forutsetningen om fortsatt drift skal legges til grunn for årsregnskapet så lenge det ikke er sannsynlig at virksomheten vil bli avvirket.

Revisors oppgaver og plikter ved revisjonen av årsregnskapet

Vårt mål er å oppnå betryggende sikkerhet for at årsregnskapet som helhet ikke inneholder vesentlig feilinformasjon, verken som følge av misligheter eller utilsiktede feil, og å avgi en revisjonsberetning som inneholder vår konklusjon. Betryggende sikkerhet er en høy grad av sikkerhet, men ingen garanti for at en revisjon utført i samsvar med ISA-ene, alltid vil avdekke vesentlig feilinformasjon som eksisterer.

RS-Revisjon AS
Haslebakken 22, 6013 Ålesund
Tlf.: +47 901 85 292

Besøksadresse: Retirovegen 4, 6019 Ålesund
Org.nr.: No 990 801 258 MVA



RS-Revisjon AS

Registrert Revisjonsselskap - NO 990 801 258 MVA


Feilinformasjon kan oppstå som følge av misligheter eller utilsiktede feil. Feilinformasjon blir vurdert som vesentlig dersom den enkeltvis eller samlet med rimelighet kan forventes å påvirke økonomiske beslutninger som brukerne foretar basert på årsregnskapet.

Som del av en revisjon i samsvar med ISA-ene, utøver vi profesjonelt skjønn og utviser profesjonell skepsis gjennom hele revisjonen. I tillegg:

- identifiserer og anslår vi risikoen for vesentlig feilinformasjon i regnskapet, enten det skyldes misligheter eller utilsiktede feil. Vi utformer og gjennomfører revisjonshandlinger for å håndtere slike risikoer, og innhenter revisjonsbevis som er tilstrekkelig og hensiktsmessig som grunnlag for vår konklusjon. Risikoen for at vesentlig feilinformasjon som følge av misligheter ikke blir avdekket, er høyere enn for feilinformasjon som skyldes utilsiktede feil, siden misligheter kan innebære samarbeid, forfalskning, bevisste utelatelser, uriktige fremstillinger eller overstyring av intern kontroll.
- opparbeider vi oss en forståelse av den interne kontroll som er relevant for revisjonen, for å utforme revisjonshandlinger som er hensiktsmessige etter omstendighetene, men ikke for å gi uttrykk for en mening om effektiviteten av selskapets interne kontroll.
- evaluerer vi om de anvendte regnskapsprinsippene er hensiktsmessige og om regnskapsestimatene og tilhørende noteopplysninger utarbeidet av ledelsen er rimelige.
- konkluderer vi på hensiktsmessigheten av ledelsens bruk av fortsatt drift-forutsetningen ved avleggelsen av regnskapet, basert på innhentede revisjonsbevis, og hvorvidt det foreligger vesentlig usikkerhet knyttet til hendelser eller forhold som kan skape tvil av betydning om selskapets evne til fortsatt drift. Dersom vi konkluderer med at det eksisterer vesentlig usikkerhet, kreves det at vi i revisjonsberetningen henleder oppmerksomheten på tilleggsopplysningene i regnskapet, eller, dersom slike tilleggsopplysninger ikke er tilstrekkelige, at vi modifierer vår konklusjon om årsregnskapet. Våre konklusjoner er basert på revisjonsbevis innhentet inntil datoen for revisjonsberetningen. Etterfølgende hendelser eller forhold kan imidlertid medføre at selskapet ikke fortsetter driften.
- evaluerer vi den samlede presentasjonen, strukturen og innholdet, inkludert tilleggsopplysningene, og hvorvidt årsregnskapet representerer de underliggende transaksjonene og hendelsene på en måte som gir et rettviseende bilde.

Vi kommuniserer med styret blant annet om det planlagte omfanget av revisjonen og til hvilken tid revisjonsarbeidet skal utføres. Vi utveksler også informasjon om forhold av betydning som vi har avdekket i løpet av revisjonen, herunder om eventuelle svakheter av betydning i den interne kontrollen.

Ålesund, 14.06.2022
RS-Revisjon AS


Arnfinn Endresen
statsautorisert revisor

RS-Revisjon AS
Havlebakken 22, 6013 Ålesund
Tlf.: +47 901 85 292

Besøksadresse: Retirovegen 4, 6019 Ålesund
Org.nr.: No 990 801 258 MVA