



ÅRSREGNSKAPET FOR REGNSKAPSÅRET 2023 - GENERELL INFORMASJON

Enheten

Organisasjonsnummer: 913 019 326
Organisasjonsform: Aksjeselskap
Foretaksnavn: M3 TRANSPORT AS
Forretningsadresse: Borgundfjordvegen 137
6017 ÅLESUND

Regnskapsår

Årsregnskapets periode: 01.01.2023 - 31.12.2023

Konsern

Morselskap i konsern: Nei

Regnskapsregler

Regler for små foretak benyttet: Ja
Benyttet ved utarbeidelsen av årsregnskapet til selskapet: Regnskapslovens alminnelige regler

Årsregnskapet fastsatt av kompetent organ

Bekreftet av representant for selskapet: Vidar Bøstrand
Dato for fastsettelse av årsregnskapet: 28.05.2024

Grunnlag for avgivelse

År 2023: Årsregnskapet er elektronisk innlevert
År 2022: Tall er hentet fra elektronisk innlevert årsregnskap fra 2023

Det er ikke krav til at årsregnskapet m.v. som sendes til Regnskapsregisteret er undertegnet. Kontrollen på at dette er utført ligger hos revisor/enhetens øverste organ. Sikkerheten ivaretas ved at innsender har rolle/rettighet for innsending av årsregnskapet via Altinn, og ved at det bekreftes at årsregnskapet er fastsatt av kompetent organ.

Brønnøysundregistrene, 03.08.2025



Resultatregnskap

Beløp i: NOK	Note	2023	2022
RESULTATREGNSKAP			
Inntekter			
Salgsinntekt		27 090 167	30 170 062
Sum inntekter		27 090 167	30 170 062
Kostnader			
Lønnskostnad		9 144 342	10 298 377
Avskrivning på varige driftsmidler og immaterielle eiendeler		2 458 267	2 531 896
Annen driftskostnad		15 959 642	17 416 132
Sum kostnader		27 562 251	30 246 405
Driftsresultat		-472 084	-76 343
Finansinntekter og finanskostnader			
Annen renteinntekt		110 649	39 972
Sum finansinntekter		110 649	39 972
Annen rentekostnad		417 788	285 200
Sum finanskostnader		417 788	285 200
Netto finans		-307 139	-245 228
Ordinært resultat før skattekostnad		-779 223	-321 571
Skattekostnad på ordinært resultat		-171 231	-70 238
Ordinært resultat etter skattekostnad		-607 992	-251 333
Årsresultat		-607 992	-251 333



Balanse

Beløp i: NOK	Note	2023	2022
BALANSE - EIENDELER			
Anleggsmidler			
Immaterielle eiendeler			
Varige driftsmidler			
Maskiner og anlegg		9 954 642	13 272 213
Sum varige driftsmidler		9 954 642	13 272 213
Sum anleggsmidler		9 954 642	13 272 213
Omløpsmidler			
Varer			
Fordringer			
Kundefordringer		598 440	882 707
Andre fordringer		2 169 087	2 145 702
Sum fordringer		2 767 527	3 028 409
Bankinnskudd, kontanter og lignende			
Bankinnskudd, kontanter og lignende		3 028 524	4 064 768
Sum bankinnskudd, kontanter og lignende		3 028 524	4 064 768
Sum omløpsmidler		5 796 051	7 093 177
SUM EIENDELER		15 750 693	20 365 390
BALANSE - EGENKAPITAL OG GJELD			
Egenkapital			
Innskutt egenkapital			
Selskapskapital		250 000	250 000
Annen innskutt egenkapital		3 393 000	3 393 000
Sum innskutt egenkapital		3 643 000	3 643 000
Opptjent egenkapital			



Balanse

Beløp i: NOK	Note	2023	2022
Annen egenkapital		1 846 084	2 454 077
Sum opptjent egenkapital		1 846 084	2 454 077
Sum egenkapital		5 489 084	6 097 077
Gjeld			
Langsiktig gjeld			
Utsatt skatt		889 868	1 061 099
Sum avsetninger for forpliktelser		889 868	1 061 099
Annen langsiktig gjeld			
Gjeld til kredittinstitusjoner		5 794 990	8 447 919
Sum annen langsiktig gjeld		5 794 990	8 447 919
Sum langsiktig gjeld		6 684 858	9 509 018
Kortsiktig gjeld			
Leverandørgjeld		901 626	1 498 236
Betalbar skatt		-2	-2
Skyldige offentlige avgifter		675 127	744 119
Annen kortsiktig gjeld		2 000 000	2 516 942
Sum kortsiktig gjeld		3 576 751	4 759 295
Sum gjeld		10 261 609	14 268 313
SUM EGENKAPITAL OG GJELD		15 750 693	20 365 390



Brønnøysundregistrene

ÅRSREGNSKAP FOR REGNSKAPSÅRET 2023 - GENERELL INFORMASJON

Journalnummer: 2024 705845

Enheten

Organisasjonsnummer: 913 019 326
Organisasjonsform: Aksjeselskap
Foretaksnavn: M3 TRANSPORT AS
Forretningsadresse: Borgundfjordvegen 137
6017 ÅLESUND

Regnskapsår

Årsregnskapets periode: 01.01.2023 - 31.12.2023

Konsern

Morselskap i konsern: Nei

Regnskapsregler

Regler for små foretak benyttet: Ja
Benyttet ved utarbeidelsen av
årsregnskapet til selskapet: Regnskapslovens alminnelige regler

Årsregnskapet fastsatt av kompetent organ

Bekreftet av representant for selskapet: Vidar Bøstrand
Dato for fastsettelse av årsregnskapet: 28.05.2024

Grunnlag for avgivelse

År 2023: Årsregnskap er elektronisk innlevert.
År 2022: Tall er hentet fra elektronisk innlevert årsregnskap fra 2023.

Det er ikke krav til at årsregnskapet m.v. som sendes til Regnskapsregisteret er undertegnet. Kontrollen på at dette er utført ligger hos revisor/enhetens øverste organ. Sikkerheten ivaretas ved at innsender har rolle/rettighet for innsending av årsregnskapet via Altinn, og ved at det bekreftes at årsregnskapet er fastsatt av kompetent organ.

Brønnøysundregistrene, 03.08.2024



Organisasjonsnr: 913 019 326
M3 TRANSPORT AS

RESULTATREGNSKAP

Beløp i: NOK	Note	2023	2022
RESULTATREGNSKAP			
Inntekter			
Salgsinntekt		27 090 167	30 170 062
Sum inntekter		27 090 167	30 170 062
Kostnader			
Lønnskostnad		9 144 342	10 298 377
Avskrivning på varige driftsmidler og immaterielle eiendeler		2 458 267	2 531 896
Annen driftskostnad		15 959 642	17 416 132
Sum kostnader		27 562 251	30 246 405
Driftsresultat		-472 084	-76 343
Finansinntekter og finanskostnader			
Annen renteinntekt		110 649	39 972
Sum finansinntekter		110 649	39 972
Annen rentekostnad		417 788	285 200
Sum finanskostnader		417 788	285 200
Netto finans		-307 139	-245 228
Ordinært resultat før skattekostnad		-779 223	-321 571
Skattekostnad på ordinært resultat		-171 231	-70 238
Ordinært resultat etter skattekostnad		-607 992	-251 333
Årsresultat		-607 992	-251 333



Organisasjonsnr: 913 019 326
M3 TRANSPORT AS

BALANSE

Beløp i: NOK	Note	2023	2022
--------------	------	------	------

BALANSE - EIENDELER

Anleggsmidler Immaterielle eiendeler

Varige driftsmidler
Maskiner og anlegg
Sum varige driftsmidler

9 954 642	13 272 213
9 954 642	13 272 213

Sum anleggsmidler

9 954 642	13 272 213
-----------	------------

Omløpsmidler Varer

Fordringer
Kundefordringer
Andre fordringer
Sum fordringer

598 440	882 707
2 169 087	2 145 702
2 767 527	3 028 409

Bankinnskudd, kontanter
og lignende
Bankinnskudd, kontanter
og lignende
Sum bankinnskudd,
kontanter og lignende

3 028 524	4 064 768
3 028 524	4 064 768

Sum omløpsmidler

5 796 051	7 093 177
-----------	-----------

SUM EIENDELER

15 750 693	20 365 390
------------	------------

BALANSE - EGENKAPITAL OG GJELD

Egenkapital
Innskutt egenkapital
Selskapskapital
Annen innskutt egenkapital
Sum innskutt egenkapital

250 000	250 000
3 393 000	3 393 000
3 643 000	3 643 000

Opptjent egenkapital
Annen egenkapital
Sum opptjent egenkapital

1 846 084	2 454 077
1 846 084	2 454 077

Sum egenkapital

5 489 084	6 097 077
-----------	-----------

Gjeld
Langsiktig gjeld
Utsatt skatt
Sum avsetninger for
forpliktelsler

889 868	1 061 099
889 868	1 061 099



Annen langsiktig gjeld		
Gjeld til kredittinstitusjoner	5 794 990	8 447 919
Sum annen langsiktig gjeld	5 794 990	8 447 919
Sum langsiktig gjeld	6 684 858	9 509 018
Kortsiktig gjeld		
Leverandørgjeld	901 626	1 498 236
Betalbar skatt	-2	-2
Skyldige offentlige avgifter	675 127	744 119
Annen kortsiktig gjeld	2 000 000	2 516 942
Sum kortsiktig gjeld	3 576 751	4 759 295
Sum gjeld	10 261 609	14 268 313
SUM EGENKAPITAL OG GJELD	15 750 693	20 365 390



Organisasjonsnr: 913 019 326
M3 TRANSPORT AS

NOTEOPPLYSNINGER - SELSKAP - alle poster oppgitt i hele tall

Note

Antall årsverk i regnskapsåret
14.00

Sum Beløp

Balanseført verdi 31.12. Varige driftsmidler Immaterielle eiend.

Konsernregnskap

Morselskapet sitt navn

Forretningskontor for morselskapet

Begrunnelse for at datterselskap er utelatt fra konsolideringen

Samlet beløp - tilknyttet selskap Årets Fjorårets

Samlet beløp - foretak i samme konsern Årets Fjorårets

Samlet beløp - foretak i samme konsern Årets Fjorårets

Samlet beløp - felles kontrollert virksomhet Årets Fjorårets

Pantstillelse Beløp

Beholdning av egne aksjer Antall Pålydende Andel av aksjek.



M3 Transport AS

Resultatregnskap	Note	2023	2022
Driftsinntekter			
Transportinntekter		<u>27.090.167</u>	<u>30.170.062</u>
Driftskostnader			
Lønnskostnad	1	9.144.342	10.298.377
Avskrivning	2	2.458.267	2.531.896
Annen driftskostnad	1,2	<u>15.959.642</u>	<u>17.416.132</u>
Sum driftskostnader		<u>27.562.251</u>	<u>30.246.405</u>
Driftsresultat		<u>-472.084</u>	<u>-76.344</u>
Finansinntekter og finanskostnader			
Renter og annen finansinntekt		110.649	39.972
Renter og annen finanskostnad		<u>417.788</u>	<u>285.200</u>
Netto finansposter		<u>307.139</u>	<u>245.228</u>
Ordinært resultat før skatt		<u>-779.223</u>	<u>-321.572</u>
Skattekostnad	3	-171.231	-70.238
Årets resultat		<u>-607.992</u>	<u>-251.334</u>



M3 Transport AS

Balanse pr. 31. desember	Note	2023	2022
Anleggsmidler			
<i>Varige driftsmidler</i>			
Biler og utstyr	2	<u>9.954.642</u>	<u>13.272.213</u>
Sum anleggsmidler		<u>9.954.642</u>	<u>13.272.213</u>
Omløpsmidler			
<i>Fordringer</i>			
Kundefordringer	4	598.440	882.707
Andre fordringer	4	<u>2.169.087</u>	<u>2.145.702</u>
Sum fordringer		<u>2.767.527</u>	<u>3.028.410</u>
Bankinnskudd og kontanter	5	<u>3.028.524</u>	<u>4.064.768</u>
Sum omløpsmidler		<u>5.796.051</u>	<u>7.093.177</u>
Sum eiendeler		<u>15.750.693</u>	<u>20.365.390</u>




M3 Transport AS


Balanse pr. 31. desember	Note	2023	2022
Egenkapital			
<i>Innskutt egenkapital</i>			
Selskapskapital	6	250.000	250.000
Annen innskutt egenkapital		3.393.000	3.393.000
Sum innskutt egenkapital		<u>3.643.000</u>	<u>3.643.000</u>
<i>Opptjent egenkapital</i>			
Annen egenkapital		<u>1.846.084</u>	<u>2.454.077</u>
Sum egenkapital	7	<u>5.489.084</u>	<u>6.097.077</u>
Gjeld			
<i>Avsetning for forpliktelsér</i>			
Utsatt skatt	2	<u>889.868</u>	<u>1.061.099</u>
Sum avsetning for forpliktelsér		<u>889.868</u>	<u>1.061.099</u>
<i>Langsiktig gjeld</i>			
Gjeld til kredittinstitusjoner	8	<u>5.794.990</u>	<u>8.447.919</u>
<i>Kortsiktig gjeld</i>			
Gjeld til kredittinstitusjoner			
Leverandørgjeld	4	901.626	1.498.236
Skyldige offentlige avgifter		675.127	744.119
Betalbar skatt	3	-2	-2
Annen kortsiktig gjeld		<u>2.000.000</u>	<u>2.516.942</u>
Sum kortsiktig gjeld		<u>3.576.751</u>	<u>4.759.296</u>
Sum gjeld		<u>10.261.609</u>	<u>14.268.314</u>
Sum egenkapital og gjeld		<u>15.750.693</u>	<u>20.365.390</u>

31. desember 2023

17. april 2024


Olav Andreas Balen
daglig leder


Rolf Fagervoll
styreformann


Karl Johan Sunde
styremedlem



M3 Transport AS

Regnskapsprinsipper

Årsregnskapet er satt opp i samsvar med regnskapsloven 1998 og god regnskapsskikk for små foretak.

Driftsinntekter

Transportinntekter og andre inntekter inntektsføres når de er opptjent.

Klassifisering og vurdering av balanseposter

Omløpsmidler og kortsiktig gjeld omfatter poster som forfaller til betaling innen ett år, samt poster som knytter seg til varekretsløpet. Øvrige poster er klassifisert som anleggsmiddel/langsiktig gjeld.

Omløpsmidler vurderes til laveste av anskaffelseskost og virkelig verdi. Anleggsmidler vurderes til anskaffelseskost, men nedskrives til virkelig verdi ved verdifall som ikke forventes å være forbigående.

Fordringer

Kundefordringer og andre fordringer er oppført i balansen til pålydende etter fradrag for avsetning til forventet tap.

Varige driftsmidler

Varige driftsmidler balanseføres og avskrives over driftsmidlets forventede levetid. Direkte vedlikehold av driftsmidler kostnadsføres løpende under driftskostnader, mens påkostninger eller forbedringer tillegges driftsmidlets kostpris og avskrives i takt med driftsmidlet.

Skatt

Skattekostnaden i resultatregnskapet omfatter både periodens betalbare skatt og endring i utsatt skatt. Utsatt skatt er beregnet med 22% på grunnlag av de midlertidige forskjeller som eksisterer mellom regnskapsmessige og skattemessige verdier, samt skattemessig underskudd til fremføring ved utgangen av regnskapsåret.

Leasing

Det skilles mellom finansiell og operasjonell leasing. Driftsmidler finansiert ved finansiell leasing er regnskapsmessig klassifisert under varige driftsmidler. Motposten er medtatt som langsiktig gjeld. Leiebeløp fordeles mellom rentekostnad og avdrag på gjelden. Operasjonell leasing kostnadsføres som driftskostnad basert på fakturert leasingleie

Note 1 Ansatte og godtgjørelser

Lønnskostnader	2023	2022
Lønninger	8.002.388	9.057.266
Arbeidsgiveravgift	932.875	971.469
Pensjonskostnader	260.846	274.421
Andre ytelser	-51.767	-4.779
Sum	9.144.342	10.298.377

Gjennomsnittlig antall ansatte 14 17

Selskapet har tegnet OTP-forsikring i henhold til gjeldende lovkrav, og årets premie utgjør kr 129.990,-.

Ytelser til ledende personer

Daglig leder og styret har ikke mottatt godtgjørelser fra selskapet i 2023.

Revisor

Det er kostnadsført kr 55.000,- eks. mva. i godtgjørelse til selskapets revisor i 2023.



M3 Transport AS

Note 2 Varige driftsmidler

Varige driftsmidler	Maskiner og utstyr
Anskaffelseskost pr 01.01.23	25.351.222
Tilgang kjøpte driftsmidler	-
Avgang solgte driftsmidler	-2.946.143
Anskaffelseskost 31.12.23	22.405.079
Akkumulerte avskrivninger 31.12.23	12.450.437
Balansført verdi pr. 31.12.23	9.954.642
Årets avskrivninger	2.458.267
Økonomisk levetid	3-10 år
Avskrivningsplan	lineær

Balansførte leieavtaler inngår i balansført verdi pr. 31.12.23 med kr 9.954.642,-.
Årets avskrivning på disse driftsmidler utgjør kr 2.458.267,-.

Note 3 Skatt

Årets skattekostnad fordeler seg på:	2023	2022
Betalbar skatt	-	-
Endring i utsatt skatt	-171.231	-70.238
Sum skattekostnad	-171.231	-70.238

Beregning av årets skattegrunnlag:

Resultat før skattekostnad	-779.223	-321.572
Permanente forskjeller	900	2.308
Mottatt konsernbidrag	0	1.850.000
Endring i midlertidige forskjeller	778.323	-1.530.736
Årets skattegrunnlag	0	0

Oversikt over midlertidige forskjeller:

Anleggsmidler	4.159.652	4.824.294
Underskudd til fremføring	-114.797	-1.116
Sum	4.044.855	4.823.178
22% utsatt skatt	889.868	1.061.099



M3 Transport AS

Note 4 Mellomværende med selskap i samme konsern

Fordringer	2023	2022
Kundefordringer	463.007	855.582
Andre fordringer	1.850.000	1.850.000
Sum	<u>2.313.007</u>	<u>2.705.582</u>

Gjeld	2023	2022
Leverandørgjeld	<u>-</u>	<u>93.981</u>

Note 5 Bankinnskudd

	2023	2022
Bundne skattetrekksmidler utgjør:	<u>651.144</u>	<u>626.063</u>

Note 6 Aksjekapital og aksjonærinformasjon

Aksjekapitalen i M3 Transport AS pr 31.12.2023 består av 1.000 aksjer pålydende kr 250,-. Samtlige aksjer eies av Sunde AS.

Selskapet inngår i konsernet Sunde AS. Opplysninger om konsernregnskapet fåes ved henvendelse til morselskapet i Ålesund.

Note 7 Egenkapital

	Aksje- kapital	Annen innskutt egenkapital	Annen egenkapital	Sum
Egenkapital pr 31.12 2022	250.000	3.393.000	2.454.077	6.097.077
Årets resultat			-607.992	-607.992
Egenkapital pr 31.12 2023	<u>250.000</u>	<u>3.393.000</u>	<u>1.846.084</u>	<u>5.489.084</u>

Note 8 Langsiktig gjeld

Selskapets langsiktige gjeld knytter seg i sin helhet til finansiell leasing av selskapets bilpark. Alle avtaler har 7 års løpetid.

Ikke balanseførte garantiforpliktelser utgjør pr 31.12.23 kr. 837.000,-.



BDO AS
Lerstadvegen 517
6018 Ålesund

Uavhengig revisors beretning

Til generalforsamlingen i M3 Transport AS

Konklusjon

Vi har revidert årsregnskapet til M3 Transport AS.

Årsregnskapet består av:

- Balanse per 31. desember 2023
- Resultatregnskap for 2023
- Noter til årsregnskapet, herunder et sammendrag av viktige regnskapsprinsipper.

Etter vår mening:

- Oppfyller årsregnskapet gjeldende lovkrav, og
- Gir årsregnskapet et rettviseende bilde av selskapets finansielle stilling per 31. desember 2023 og av dets resultater for regnskapsåret avsluttet per denne datoen i samsvar med regnskapslovens regler og god regnskapsskikk i Norge.

Grunnlag for konklusjonen

Vi har gjennomført revisjonen i samsvar med International Standards on Auditing (ISA-ene). Våre oppgaver og plikter i henhold til disse standardene er beskrevet nedenfor under Revisors oppgaver og plikter ved revisjonen av årsregnskapet. Vi er uavhengige av selskapet i samsvar med kravene i relevante lover og forskrifter i Norge og International Code of Ethics for Professional Accountants (inkludert internasjonale uavhengighetsstandarder) utstedt av International Ethics Standards Board for Accountants (IESBA-reglene), og vi har overholdt våre øvrige etiske forpliktelser i samsvar med disse kravene. Innhentet revisjonsbevis er etter vår vurdering tilstrekkelig og hensiktsmessig som grunnlag for vår konklusjon.

Styret og daglig leders ansvar for årsregnskapet

Styret og daglig leder (ledelsen) er ansvarlig for å utarbeide årsregnskapet og for at det gir et rettviseende bilde i samsvar med regnskapslovens regler og god regnskapsskikk i Norge. Ledelsen er også ansvarlig for slik intern kontroll som den finner nødvendig for å kunne utarbeide et årsregnskap som ikke inneholder vesentlig feilinformasjon, verken som følge av misligheter eller utilsiktede feil.

Ved utarbeidelsen av årsregnskapet må ledelsen ta standpunkt til selskapets evne til fortsatt drift og opplyse om forhold av betydning for fortsatt drift. Forutsetningen om fortsatt drift skal legges til grunn for årsregnskapet så lenge det ikke er sannsynlig at virksomheten vil bli avviklet.

Revisors oppgaver og plikter ved revisjonen av årsregnskapet


Vårt mål er å oppnå betryggende sikkerhet for at årsregnskapet som helhet ikke inneholder vesentlig feilinformasjon, verken som følge av misligheter eller utilsiktede feil, og å avgi en revisjonsberetning som inneholder vår konklusjon. Betryggende sikkerhet er en høy grad av sikkerhet, men ingen garanti for at en revisjon utført i samsvar med ISA-ene, alltid vil avdekke vesentlig feilinformasjon. Feilinformasjon kan oppstå som følge av misligheter eller utilsiktede feil. Feilinformasjon er å anse som vesentlig dersom den enkeltvis eller samlet med rimelighet kan forventes å påvirke de økonomiske beslutningene som brukerne foretar på grunnlag av årsregnskapet.



BDO

For videre beskrivelse av revisors oppgaver og plikter vises det til:
<https://revisorforeningen.no/revisjonsberetninger>

Ålesund , 17 april 2024
BDO AS


John Arne Fiskerstrand
statsautorisert revisor