



## ÅRSREGNSKAPET FOR REGNSKAPSÅRET 2023 - GENERELL INFORMASJON

### Enheten

Organisasjonsnummer: 959 116 237  
Organisasjonsform: Aksjeselskap  
Foretaksnavn: NOR ZOO AS  
Forretningsadresse: Vestkanten Senter  
Loddefjordveien 2  
5171 LODDEFJORD

### Regnskapsår

Årsregnskapets periode: 01.01.2023 - 31.12.2023

### Konsern

Morselskap i konsern: Nei

### Regnskapsregler

Regler for små foretak benyttet: Ja  
Benyttet ved utarbeidelsen av årsregnskapet til selskapet: Regnskapslovens alminnelige regler

### Årsregnskapet fastsatt av kompetent organ

Bekreftet av representant for selskapet: Rolf Frode Hansen  
Dato for fastsettelse av årsregnskapet: 21.05.2024

### Grunnlag for avgivelse

År 2023: Årsregnskapet er elektronisk innlevert  
År 2022: Tall er hentet fra elektronisk innlevert årsregnskap fra 2023

*Det er ikke krav til at årsregnskapet m.v. som sendes til Regnskapsregisteret er undertegnet. Kontrollen på at dette er utført ligger hos revisor/enhetens øverste organ. Sikkerheten ivaretas ved at innsender har rolle/rettighet for innsending av årsregnskapet via Altinn, og ved at det bekreftes at årsregnskapet er fastsatt av kompetent organ.*

Brønnøysundregistrene, 03.07.2025



## Resultatregnskap

Beløp i: NOK	Note	2023	2022
<b>RESULTATREGNSKAP</b>			
<b>Inntekter</b>			
Salgsinntekt		2 478 915	2 265 146
<b>Sum inntekter</b>		<b>2 478 915</b>	<b>2 265 146</b>
<b>Kostnader</b>			
Varekostnad		1 353 460	1 138 782
Lønnskostnad	1	490 207	133 744
Avskrivning av driftsmidler og immaterielle eiendeler	2	91 100	95 428
Annen driftskostnad	1	450 160	466 099
<b>Sum kostnader</b>		<b>2 384 927</b>	<b>1 834 053</b>
<b>Driftsresultat</b>		<b>93 988</b>	<b>431 093</b>
<b>Finansinntekter og finanskostnader</b>			
Annen renteinntekt		34	23
Annen finansinntekt		4 269	1 500
<b>Sum finansinntekter</b>		<b>4 303</b>	<b>1 522</b>
Annen rentekostnad		645	
Annen finanskostnad		36 392	21 322
<b>Sum finanskostnader</b>		<b>37 037</b>	<b>21 322</b>
<b>Netto finans</b>		<b>-32 734</b>	<b>-19 800</b>
<b>Ordinært resultat før skattekostnad</b>		<b>61 254</b>	<b>411 293</b>
Skattekostnad på resultat	3	13 618	90 608
<b>Ordinært resultat etter skattekostnad</b>		<b>47 636</b>	<b>320 685</b>
<b>Årsresultat</b>	4	<b>47 636</b>	<b>320 685</b>
<b>Årsresultat etter minoritetsinteresser</b>		<b>47 636</b>	<b>320 685</b>
<b>Totalresultat</b>		<b>47 636</b>	<b>320 685</b>
<b>Overføringer og disponeringer</b>			



## Resultatregnskap

<b>Beløp i: NOK</b>	<b>Note</b>	<b>2023</b>	<b>2022</b>
Avsatt til annen egenkapital		47 636	320 685
<b>Sum overføringer og disponeringer</b>		<b>47 636</b>	<b>320 685</b>



### Balanse

Beløp i: NOK	Note	2023	2022
<b>BALANSE - EIENDELER</b>			
<b>Anleggsmidler</b>			
<b>Immaterielle eiendeler</b>			
Utsatt skattefordel	3		
<b>Varige driftsmidler</b>			
Tomter, bygninger o.a. fast eiendom	2		
Maskiner og anlegg	2	9 367	13 267
Skip og flytende installasjoner	2		
Driftsløsøre, inventar o.a. utstyr		278 330	365 529
<b>Sum varige driftsmidler</b>	2	<b>287 697</b>	<b>378 796</b>
<b>Sum anleggsmidler</b>		<b>287 697</b>	<b>378 796</b>
<b>Omløpsmidler</b>			
<b>Varer</b>			
<b>Sum varer</b>		<b>464 766</b>	<b>539 310</b>
<b>Fordringer</b>			
Kundefordringer		217 687	116 212
Andre kortsiktige fordringer		596 001	34 145
<b>Sum fordringer</b>		<b>813 688</b>	<b>150 356</b>
<b>Bankinnskudd, kontanter og lignende</b>			
Bankinnskudd, kontanter o.l.		733 916	751 300
<b>Sum bankinnskudd, kontanter og lignende</b>		<b>733 916</b>	<b>751 300</b>
<b>Sum omløpsmidler</b>		<b>2 012 370</b>	<b>1 440 966</b>
<b>SUM EIENDELER</b>		<b>2 300 067</b>	<b>1 819 763</b>

### BALANSE - EGENKAPITAL OG GJELD

#### Egenkapital

#### Innskutt egenkapital



## Balanse

<b>Beløp i: NOK</b>	<b>Note</b>	<b>2023</b>	<b>2022</b>
Aksjekapital		100 000	100 000
<b>Sum innskutt egenkapital</b>		<b>100 000</b>	<b>100 000</b>
<b>Opptjent egenkapital</b>			
Annen egenkapital		1 105 524	1 057 888
<b>Sum opptjent egenkapital</b>		<b>1 105 524</b>	<b>1 057 888</b>
<b>Sum egenkapital</b>	4	<b>1 205 524</b>	<b>1 157 888</b>
<b>Gjeld</b>			
<b>Langsiktig gjeld</b>			
Utsatt skatt	3	22 056	21 623
<b>Sum avsetninger for forpliktelser</b>		<b>22 056</b>	<b>21 623</b>
<b>Annen langsiktig gjeld</b>			
<b>Sum langsiktig gjeld</b>		<b>22 056</b>	<b>21 623</b>
<b>Kortsiktig gjeld</b>			
Leverandørgjeld		593 106	81 446
Betalbar skatt	3	13 185	85 654
Skyldig offentlige avgifter		134 108	102 334
Annen kortsiktig gjeld		332 088	370 817
<b>Sum kortsiktig gjeld</b>		<b>1 072 487</b>	<b>640 251</b>
<b>Sum gjeld</b>		<b>1 094 543</b>	<b>661 874</b>
<b>SUM EGENKAPITAL OG GJELD</b>		<b>2 300 067</b>	<b>1 819 763</b>



## Brønnøysundregistrene

### ÅRSREGNSKAP FOR REGNSKAPSÅRET 2023 - GENERELL INFORMASJON

Journalnummer: 2024 430189

#### Enheten

Organisasjonsnummer: 959 116 237  
Organisasjonsform: Aksjeselskap  
Foretaksnavn: NOR ZOO AS  
Forretningsadresse: Vestkanten Senter  
Loddefjordveien 2  
5171 LODDEFJORD

#### Regnskapsår

Årsregnskapets periode: 01.01.2023 - 31.12.2023

#### Konsern

Morselskap i konsern: Nei

#### Regnskapsregler

Regler for små foretak benyttet: Ja  
Benyttet ved utarbeidelsen av  
årsregnskapet til selskapet: Regnskapslovens alminnelige regler

#### Årsregnskapet fastsatt av kompetent organ

Bekreftet av representant for selskapet: Rolf Frode Hansen  
Dato for fastsettelse av årsregnskapet: 21.05.2024

#### Revisjon

Selskapet har besluttet at årsregnskapet  
ikke skal revideres: Ja  
Årsregnskapet er utarbeidet av ekstern  
autorisert regnskapsfører: Ja  
Ekstern autorisert regnskapsfører har i  
løpet av regnskapsåret bistått ved den  
løpende regnskapsføringen eller utført  
andre tjenester for selskapet enn å  
utarbeide årsregnskapet: Ja

#### Grunnlag for avgivelse

År 2023: Årsregnskap er elektronisk innlevert.  
År 2022: Tall er hentet fra elektronisk innlevert årsregnskap fra 2023.

*Det er ikke krav til at årsregnskapet m.v. som sendes til Regnskapsregisteret er undertegnet. Kontrollen på at dette er utført ligger hos revisor/enhetens øverste organ. Sikkerheten ivaretas ved at innsender har rolle/rettighet for innsending av årsregnskapet via Altinn, og ved at det bekreftes at årsregnskapet er fastsatt av kompetent organ.*

Brønnøysundregistrene, 23.05.2024

---

Brønnøysundregistrene  
Postadresse: Postboks 900, 8910 Brønnøysund  
Telefon: 75 00 75 00  
E-post: firmapost@brreg.no Internett: www.brreg.no  
Organisasjonsnummer: 974 760 673



Organisasjonsnr: 959 116 237  
NOR ZOO AS

## RESULTATREGNSKAP

<b>Beløp i: NOK</b>	<b>Note</b>	<b>2023</b>	<b>2022</b>
<b>RESULTATREGNSKAP</b>			
<b>Inntekter</b>			
Salgsinntekt		2 478 915	2 265 146
<b>Sum inntekter</b>		<b>2 478 915</b>	<b>2 265 146</b>
<b>Kostnader</b>			
Varekostnad		1 353 460	1 138 782
Lønnskostnad	1	490 207	133 744
Avskrivning av driftsmidler og immaterielle eiendeler	2	91 100	95 428
Annen driftskostnad	1	450 160	466 099
<b>Sum kostnader</b>		<b>2 384 927</b>	<b>1 834 053</b>
<b>Driftsresultat</b>		<b>93 988</b>	<b>431 093</b>
<b>Finansinntekter og finanskostnader</b>			
Annen renteinntekt		34	23
Annen finansinntekt		4 269	1 500
<b>Sum finansinntekter</b>		<b>4 303</b>	<b>1 522</b>
Annen rentekostnad		645	
Annen finanskostnad		36 392	21 322
<b>Sum finanskostnader</b>		<b>37 037</b>	<b>21 322</b>
<b>Netto finans</b>		<b>-32 734</b>	<b>-19 800</b>
<b>Ordinært resultat før skattekostnad</b>			
Skattekostnad på resultat	3	13 618	90 608
<b>Ordinært resultat etter skattekostnad</b>		<b>47 636</b>	<b>320 685</b>
<b>Årsresultat</b>	4	<b>47 636</b>	<b>320 685</b>
<b>Årsresultat etter minoritetsinteresser</b>		<b>47 636</b>	<b>320 685</b>
<b>Totalresultat</b>		<b>47 636</b>	<b>320 685</b>
<b>Overføringer og disponeringer</b>			
Avsatt til annen egenkapital		47 636	320 685
<b>Sum overføringer og disponeringer</b>		<b>47 636</b>	<b>320 685</b>



Organisasjonsnr: 959 116 237  
NOR ZOO AS

## BALANSE

Beløp i: NOK	Note	2023	2022
--------------	------	------	------

### BALANSE - EIENDELER

#### Anleggsmidler

##### Immaterielle eiendeler

Utsatt skattefordel	3		
---------------------	---	--	--

##### Varige driftsmidler

Tomter, bygninger o.a.			
------------------------	--	--	--

fast eiendom	2		
--------------	---	--	--

Maskiner og anlegg	2	9 367	13 267
--------------------	---	-------	--------

Skip og flytende			
------------------	--	--	--

installasjoner	2		
----------------	---	--	--

Driftsløsøre, inventar o.			
---------------------------	--	--	--

a. utstyr		278 330	365 529
-----------	--	---------	---------

<b>Sum varige driftsmidler</b>	<b>2</b>	<b>287 697</b>	<b>378 796</b>
--------------------------------	----------	----------------	----------------

<b>Sum anleggsmidler</b>		<b>287 697</b>	<b>378 796</b>
--------------------------	--	----------------	----------------

#### Omløpsmidler

##### Varer

<b>Sum varer</b>		<b>464 766</b>	<b>539 310</b>
------------------	--	----------------	----------------

##### Fordringer

Kundefordringer		217 687	116 212
-----------------	--	---------	---------

Andre kortsiktige			
-------------------	--	--	--

fordringer		596 001	34 145
------------	--	---------	--------

<b>Sum fordringer</b>		<b>813 688</b>	<b>150 356</b>
-----------------------	--	----------------	----------------

##### Bankinnskudd, kontanter og lignende

Bankinnskudd, kontanter o.			
----------------------------	--	--	--

l.		733 916	751 300
----	--	---------	---------

<b>Sum bankinnskudd,</b>			
--------------------------	--	--	--

<b>kontanter og lignende</b>		<b>733 916</b>	<b>751 300</b>
------------------------------	--	----------------	----------------

<b>Sum omløpsmidler</b>		<b>2 012 370</b>	<b>1 440 966</b>
-------------------------	--	------------------	------------------

<b>SUM EIENDELER</b>		<b>2 300 067</b>	<b>1 819 763</b>
----------------------	--	------------------	------------------

### BALANSE - EGENKAPITAL OG GJELD

#### Egenkapital

##### Innskutt egenkapital

Aksjekapital		100 000	100 000
--------------	--	---------	---------

<b>Sum innskutt egenkapital</b>		<b>100 000</b>	<b>100 000</b>
---------------------------------	--	----------------	----------------

##### Opptjent egenkapital

Annen egenkapital		1 105 524	1 057 888
-------------------	--	-----------	-----------



Sum opptjent egenkapital		1 105 524	1 057 888
Sum egenkapital	4	1 205 524	1 157 888
<b>Gjeld</b>			
Langsiktig gjeld			
Utsatt skatt	3	22 056	21 623
Sum avsetninger for forpliktelseser		22 056	21 623
Annen langsiktig gjeld			
Sum langsiktig gjeld		22 056	21 623
Kortsiktig gjeld			
Leverandørgjeld		593 106	81 446
Betalbar skatt	3	13 185	85 654
Skyldig offentlige avgifter		134 108	102 334
Annen kortsiktig gjeld		332 088	370 817
Sum kortsiktig gjeld		1 072 487	640 251
Sum gjeld		1 094 543	661 874
<b>SUM EGENKAPITAL OG GJELD</b>		<b>2 300 067</b>	<b>1 819 763</b>



Organisasjonsnr: 959 116 237  
NOR ZOO AS

NOTEOPPLYSNINGER - SELSKAP - alle poster oppgitt i hele tall

## Note

Antall årsverk i regnskapsåret  
1.00

Sum Beløp

Balanseført verdi 31.12. Varige driftsmidler Immaterielle eiend.

## Konsernregnskap

Morselskapet sitt navn

Forretningskontor for morselskapet

## Begrunnelse for at datterselskap er utelatt fra konsolideringen

Samlet beløp - tilknyttet selskap Årets Fjorårets

Samlet beløp - foretak i samme konsern Årets Fjorårets

Samlet beløp - foretak i samme konsern Årets Fjorårets

Samlet beløp - felles kontrollert virksomhet Årets Fjorårets

Pantstillelse Beløp

Beholdning av egne aksjer Antall Pålydende Andel av aksjek.



# Årsregnskap 2023 Nor Zoo AS

Resultatregnskap  
Balanse  
Noter til regnskapet

Org.nr.: 959 116 237



## Resultatregnskap

### Nor Zoo AS

	Note	2023	2022
Salgsinntekt		2 478 915	2 265 146
<b>Sum driftsinntekter</b>		<b>2 478 915</b>	<b>2 265 146</b>
Varekostnad		1 353 460	1 138 782
Lønnskostnad	1	490 207	133 744
Avskrivning av driftsmidler og immaterielle eiendeler	2	91 100	95 428
Annen driftskostnad	1	450 160	466 099
<b>Sum driftskostnader</b>		<b>2 384 927</b>	<b>1 834 053</b>
<b>Driftsresultat</b>		<b>93 988</b>	<b>431 093</b>
<b>Finansinntekter og finanskostnader</b>			
Annen renteinntekt		34	23
Annen finansinntekt		4 269	1 500
Annen rentekostnad		645	0
Annen finanskostnad		36 392	21 322
<b>Resultat av finansposter</b>		<b>-32 734</b>	<b>-19 800</b>
<b>Resultat før skattekostnad</b>		<b>61 254</b>	<b>411 293</b>
Skattekostnad på resultat	3	13 618	90 608
<b>Årsresultat</b>	4	<b>47 636</b>	<b>320 685</b>
<b>Overføringer</b>			
Avsatt til annen egenkapital		47 636	320 685
<b>Sum overføringer</b>		<b>47 636</b>	<b>320 685</b>



## Balanse

### Nor Zoo AS

Eiendeler	Note	2023	2022
<b>Anleggsmidler</b>			
<b>Varige driftsmidler</b>			
Maskiner og anlegg	2	9 367	13 267
Driftsløsøre, inventar o.a. utstyr		278 330	365 529
<b>Sum varige driftsmidler</b>	<b>2</b>	<b>287 697</b>	<b>378 796</b>
<b>Sum anleggsmidler</b>		<b>287 697</b>	<b>378 796</b>
<b>Omløpsmidler</b>			
Lager av varer og annen beholdning		464 766	539 310
<b>Fordringer</b>			
Kundefordringer		217 687	116 212
Andre kortsiktige fordringer		596 001	34 145
<b>Sum fordringer</b>		<b>813 688</b>	<b>150 356</b>
Bankinnskudd, kontanter o.l.		733 916	751 300
<b>Sum omløpsmidler</b>		<b>2 012 370</b>	<b>1 440 966</b>
<b>Sum eiendeler</b>		<b>2 300 067</b>	<b>1 819 763</b>



**Balanse**

**Nor Zoo AS**

<b>Egenkapital og gjeld</b>	<b>Note</b>	<b>2023</b>	<b>2022</b>
<b>Egenkapital</b>			
<b>Innskutt egenkapital</b>			
Aksjekapital		100 000	100 000
<b>Sum innskutt egenkapital</b>		<b>100 000</b>	<b>100 000</b>
<b>Opptjent egenkapital</b>			
Annen egenkapital		1 105 524	1 057 888
<b>Sum opptjent egenkapital</b>		<b>1 105 524</b>	<b>1 057 888</b>
<b>Sum egenkapital</b>	<b>4</b>	<b>1 205 524</b>	<b>1 157 888</b>
<b>Gjeld</b>			
<b>Avsetning for forpliktelser</b>			
Utsatt skatt	3	22 056	21 623
<b>Sum avsetning for forpliktelser</b>		<b>22 056</b>	<b>21 623</b>
<b>Kortsiktig gjeld</b>			
Leverandørgjeld		593 106	81 446
Betalbar skatt	3	13 185	85 654
Skyldig offentlige avgifter		134 108	102 334
Annen kortsiktig gjeld		332 088	370 817
<b>Sum kortsiktig gjeld</b>		<b>1 072 487</b>	<b>640 251</b>
<b>Sum gjeld</b>		<b>1 094 543</b>	<b>661 874</b>
<b>Sum egenkapital og gjeld</b>		<b>2 300 067</b>	<b>1 819 763</b>

Bergen, 21.05.2024  
Styret i Nor Zoo AS

\_\_\_\_\_  
Rolf Frode Hansen  
styreleder/daglig leder

\_\_\_\_\_  
Bianca Moore  
styremedlem



## Regnskapsprinsipper

Årsregnskapet er satt opp i samsvar med regnskapsloven og NRS 8 - God regnskapsskikk for små foretak.

### Driftsinntekter

Inntektsføring ved salg av varer skjer på leveringstidspunktet. Tjenester inntektsføres etter hvert som de leveres.

### Skatt

Skattekostnaden i resultatregnskapet omfatter både periodens betalbare skatt og endring i utsatt skatt. Utsatt skatt er beregnet med 22 % på grunnlag av de midlertidige forskjeller som eksisterer mellom regnskapsmessige og skattemessige verdier, samt ligningsmessig underskudd til fremføring ved utgangen av regnskapsåret. Skatteøkende og skattereduserende midlertidige forskjeller som reverserer eller kan reverseres i samme periode er utlignet og nettoført.

### Klassifisering og vurdering av anleggsmidler

Anleggsmidler omfatter eiendeler bestemt til varig eie og bruk. Anleggsmidler er vurdert til anskaffelseskost. Varige driftsmidler balanseføres og avskrives over driftsmidlets økonomiske levetid. Avskrivningsperioden for fast eiendom anskaffet etter 2009 er dekomponert i en del som gjelder råbygget og en del som gjelder faste tekniske installasjoner. Varige driftsmidler nedskrives til gjenvinnbart beløp ved verdifall som forventes ikke å være forbigående. Gjenvinnbart beløp er det høyeste av netto salgsverdi og verdi i bruk. Verdi i bruk er nåverdi av fremtidige kontantstrømmer knyttet til eiendelen. Nedskrivningen reverseres når grunnlaget for nedskrivningen ikke lenger er til stede.

### Klassifisering og vurdering av omløpsmidler

Omløpsmidler og kortsiktig gjeld omfatter normalt poster som forfaller til betaling innen ett år etter balansedagen, samt poster som knytter seg til varekretsløpet. Omløpsmidler vurderes til laveste verdi av anskaffelseskost og virkelig verdi.

### Varer

Varer er vurdert til det laveste av anskaffelseskost og netto salgsverdi.

### Fordringer

Kundefordringer og andre fordringer oppføres til pålydende etter fradrag for avsetning til forventet tap. Avsetning til tap gjøres på grunnlag av en individuell vurdering av de enkelte fordringene.

## Note 1 Lønnskostnader og ytelser

### Lønnskostnader

	2023	2022
Lønninger	426 379	112 000
Arbeidsgiveravgift	60 120	15 792
Pensjonskostnader	0	0
Andre ytelser	3 708	5 952
<b>Sum</b>	<b>490 207</b>	<b>133 744</b>

Selskapet har i 2023 sysselsatt 1 årsverk.



## Note 2 Anleggsmidler

	Maskiner og anlegg	Driftsløsøre, inventar ol.	Sum
Anskaffelseskost pr. 01.01.23	19 900	696 101	716 001
<b>= Anskaffelseskost 31.12.23</b>	<b>19 900</b>	<b>696 101</b>	<b>716 001</b>
Akkumulerte avskrivninger 31.12.23	10 533	417 771	428 304
<b>= Bokført verdi 31.12.23</b>	<b>9 367</b>	<b>278 330</b>	<b>287 697</b>
Årets ordinære avskrivninger	3 900	87 200	91 100
Økonomisk levetid	5 år	5-6 år	

## Note 3 Skatt

Arets skattekostnad	2023	2022
Resultatført skatt på ordinært resultat:		
Betalbar skatt	13 185	85 654
Endring i utsatt skatt	433	4 954
<b>Skattekostnad ordinært resultat</b>	<b>13 618</b>	<b>90 608</b>

Skattepliktig inntekt:		
Resultat før skatt	61 254	411 296
Permanente forskjeller	645	562
Endring i midlertidige forskjeller	-1 969	-22 517
<b>Skattepliktig inntekt</b>	<b>59 930</b>	<b>389 341</b>


Betalbar skatt i balansen:		
Betalbar skatt på årets resultat	13 185	85 654
<b>Sum betalbar skatt i balansen</b>	<b>13 185</b>	<b>85 654</b>

Skatteeffekten av midlertidige forskjeller som har gitt opphav til utsatt skatt og utsatte skattefordeler, spesifisert på typer av midlertidige forskjeller

	2023	2022	Endring
Varige driftsmidler	100 255	98 286	-1 969
<b>Sum</b>	<b>100 255</b>	<b>98 286</b>	<b>-1 969</b>
<b>Grunnlag for utsatt skatt</b>	<b>100 255</b>	<b>98 286</b>	<b>-1 969</b>
<b>Utsatt skatt (22 %)</b>	<b>22 056</b>	<b>21 623</b>	<b>-433</b>

## Note 4 Egenkapital

	Aksjekapital	Overkurs	Annen Innskutt egenkapital	Annen egenkapital	Sum egenkapital
Pr. 31.12.2022	100 000	0	0	1 057 888	1 157 888
Årets resultat				47 636	47 636
<b>Pr 31.12.2023</b>	<b>100 000</b>	<b>0</b>	<b>0</b>	<b>1 105 524</b>	<b>1 205 524</b>



# Årsregnskap 2023 Nor Zoo AS

**Resultatregnskap  
Balanse  
Noter til regnskapet**


**Org.nr.: 959 116 237**



## Resultatregnskap

### Nor Zoo AS


	Note	2023	2022
Salgsinntekt		2 478 915	2 265 146
<b>Sum driftsinntekter</b>		<b>2 478 915</b>	<b>2 265 146</b>
Varekostnad		1 353 460	1 138 782
Lønnskostnad	1	490 207	133 744
Avskrivning av driftsmidler og immaterielle eiendeler	2	91 100	95 428
Annen driftskostnad	1	450 160	466 099
<b>Sum driftskostnader</b>		<b>2 384 927</b>	<b>1 834 053</b>
<b>Driftsresultat</b>		<b>93 988</b>	<b>431 093</b>
<b>Finansinntekter og finanskostnader</b>			
Annen renteinntekt		34	23
Annen finansinntekt		4 269	1 500
Annen rentekostnad		645	0
Annen finanskostnad		36 392	21 322
<b>Resultat av finansposter</b>		<b>-32 734</b>	<b>-19 800</b>
<b>Resultat før skattekostnad</b>		<b>61 254</b>	<b>411 293</b>
Skattekostnad på resultat	3	13 618	90 608
<b>Årsresultat</b>	4	<b>47 636</b>	<b>320 685</b>
<b>Overføringer</b>			
Avsatt til annen egenkapital		47 636	320 685
<b>Sum overføringer</b>		<b>47 636</b>	<b>320 685</b>



## Balanse

### Nor Zoo AS

Eiendeler	Note	2023	2022
<b>Anleggsmidler</b>			
<b>Varige driftsmidler</b>			
Maskiner og anlegg	2	9 367	13 267
Driftsløsøre, inventar o.a. utstyr		278 330	365 529
<b>Sum varige driftsmidler</b>	<b>2</b>	<b>287 697</b>	<b>378 796</b>
<b>Sum anleggsmidler</b>		<b>287 697</b>	<b>378 796</b>
<b>Omløpsmidler</b>			
Lager av varer og annen beholdning		464 766	539 310
<b>Fordringer</b>			
Kundefordringer		217 687	116 212
Andre kortsiktige fordringer		596 001	34 145
<b>Sum fordringer</b>		<b>813 688</b>	<b>150 356</b>
Bankinnskudd, kontanter o.l.		733 916	751 300
<b>Sum omløpsmidler</b>		<b>2 012 370</b>	<b>1 440 966</b>
<b>Sum eiendeler</b>		<b>2 300 067</b>	<b>1 819 763</b>



## Balanse


### Nor Zoo AS

Egenkapital og gjeld	Note	2023	2022
<b>Egenkapital</b>			
<b>Innskutt egenkapital</b>			
Aksjekapital		100 000	100 000
<b>Sum innskutt egenkapital</b>		<b>100 000</b>	<b>100 000</b>
<b>Opptjent egenkapital</b>			
Annen egenkapital		1 105 524	1 057 888
<b>Sum opptjent egenkapital</b>		<b>1 105 524</b>	<b>1 057 888</b>
<b>Sum egenkapital</b>	<b>4</b>	<b>1 205 524</b>	<b>1 157 888</b>
<b>Gjeld</b>			
<b>Avsetning for forpliktelser</b>			
Utsatt skatt	3	22 056	21 623
<b>Sum avsetning for forpliktelser</b>		<b>22 056</b>	<b>21 623</b>
<b>Kortsiktig gjeld</b>			
Leverandørgjeld		593 106	81 446
Betalbar skatt	3	13 185	85 654
Skyldig offentlige avgifter		134 108	102 334
Annen kortsiktig gjeld		332 088	370 817
<b>Sum kortsiktig gjeld</b>		<b>1 072 487</b>	<b>640 251</b>
<b>Sum gjeld</b>		<b>1 094 543</b>	<b>661 874</b>
<b>Sum egenkapital og gjeld</b>		<b>2 300 067</b>	<b>1 819 763</b>

Bergen, 21.05.2024  
Styret i Nor Zoo AS

\_\_\_\_\_  
Rolf Frode Hansen  
styreleder/daglig leder

\_\_\_\_\_  
Bianca Moore  
styremedlem



## Regnskapsprinsipper

Årsregnskapet er satt opp i samsvar med regnskapsloven og NRS 8 - God regnskapsskikk for små foretak.

### Driftsinntekter

Inntektsføring ved salg av varer skjer på leveringstidspunktet. Tjenester inntektsføres etter hvert som de leveres.

### Skatt

Skattekostnaden i resultatregnskapet omfatter både periodens betalbare skatt og endring i utsatt skatt. Utsatt skatt er beregnet med 22 % på grunnlag av de midlertidige forskjeller som eksisterer mellom regnskapsmessige og skattemessige verdier, samt ligningsmessig underskudd til fremføring ved utgangen av regnskapsåret. Skatteøkende og skattereduserende midlertidige forskjeller som reverserer eller kan reverseres i samme periode er utlignet og nettoført.

### Klassifisering og vurdering av anleggsmidler

Anleggsmidler omfatter eiendeler bestemt til varig eie og bruk. Anleggsmidler er vurdert til anskaffelseskost. Varige driftsmidler balanseføres og avskrives over driftsmidlets økonomiske levetid. Avskrivningsperioden for fast eiendom anskaffet etter 2009 er dekomponert i en del som gjelder råbygget og en del som gjelder faste tekniske installasjoner. Varige driftsmidler nedskrives til gjenvinnbart beløp ved verdifall som forventes ikke å være forbigående. Gjenvinnbart beløp er det høyeste av netto salgsverdi og verdi i bruk. Verdi i bruk er nåverdi av fremtidige kontantstrømmer knyttet til eiendelen. Nedskrivningen reverseres når grunnlaget for nedskrivningen ikke lenger er til stede.

### Klassifisering og vurdering av omløpsmidler

Omløpsmidler og kortsiktig gjeld omfatter normalt poster som forfaller til betaling innen ett år etter balansedagen, samt poster som knytter seg til varekretsløpet. Omløpsmidler vurderes til laveste verdi av anskaffelseskost og virkelig verdi.

### Varer

Varer er vurdert til det laveste av anskaffelseskost og netto salgsverdi.

### Fordringer


Kundefordringer og andre fordringer oppføres til pålydende etter fradrag for avsetning til forventet tap. Avsetning til tap gjøres på grunnlag av en individuell vurdering av de enkelte fordringene.

## Note 1 Lønnskostnader og ytelser

### Lønnskostnader

	2023	2022
Lønninger	426 379	112 000
Arbeidsgiveravgift	60 120	15 792
Pensjonskostnader	0	0
Andre ytelser	3 708	5 952
<b>Sum</b>	<b>490 207</b>	<b>133 744</b>

Selskapet har i 2023 sysselsatt 1 årsverk.



BankID Signing  
Rolf Frode Hansen  
2024-05-21

### Note 2 Anleggsmidler

	Maskiner og anlegg	Driftsløsøre, inventar ol.	Sum
Anskaffelseskost pr. 01.01.23	19 900	696 101	716 001
<b>= Anskaffelseskost 31.12.23</b>	<b>19 900</b>	<b>696 101</b>	<b>716 001</b>
Akkumulerte avskrivninger 31.12.23	10 533	417 771	428 304
<b>= Bokført verdi 31.12.23</b>	<b>9 367</b>	<b>278 330</b>	<b>287 697</b>
Årets ordinære avskrivninger	3 900	87 200	91 100
Økonomisk levetid	5 år	5-6 år	

### Note 3 Skatt

Arets skattekostnad	2023	2022
Resultatført skatt på ordinært resultat:		
Betalbar skatt	13 185	85 654
Endring i utsatt skatt	433	4 954
<b>Skattekostnad ordinært resultat</b>	<b>13 618</b>	<b>90 608</b>

Skattepliktig inntekt:		
Resultat før skatt	61 254	411 296
Permanente forskjeller	645	562
Endring i midlertidige forskjeller	-1 969	-22 517
<b>Skattepliktig inntekt</b>	<b>59 930</b>	<b>389 341</b>

Betalbar skatt i balansen:		
Betalbar skatt på årets resultat	13 185	85 654
<b>Sum betalbar skatt i balansen</b>	<b>13 185</b>	<b>85 654</b>

Skatteeffekten av midlertidige forskjeller som har gitt opphav til utsatt skatt og utsatte skattefordeler, spesifisert på typer av midlertidige forskjeller

	2023	2022	Endring
Varige driftsmidler	100 255	98 286	-1 969
<b>Sum</b>	<b>100 255</b>	<b>98 286</b>	<b>-1 969</b>
<b>Grunnlag for utsatt skatt</b>	<b>100 255</b>	<b>98 286</b>	<b>-1 969</b>
<b>Utsatt skatt (22 %)</b>	<b>22 056</b>	<b>21 623</b>	<b>-433</b>

### Note 4 Egenkapital

	Aksjekapital	Overkurs	Annen Innskutt egenkapital	Annen egenkapital	Sum egenkapital
Pr. 31.12.2022	100 000	0	0	1 057 888	1 157 888
Årets resultat				47 636	47 636
<b>Pr 31.12.2023</b>	<b>100 000</b>	<b>0</b>	<b>0</b>	<b>1 105 524</b>	<b>1 205 524</b>