



ÅRSREGNSKAPET FOR REGNSKAPSÅRET 2022 - GENERELL INFORMASJON

Enheten

Organisasjonsnummer: 924 849 495
Organisasjonsform: Aksjeselskap
Foretaksnavn: MÅSØVAL SERVICE AS
Forretningsadresse: Nordfrøyveien 413
7260 SISTRANDA

Regnskapsår

Årsregnskapets periode: 01.01.2022 - 31.12.2022

Konsern

Morselskap i konsern: Nei

Regnskapsregler

Regler for små foretak benyttet: Ja
Benyttet ved utarbeidelsen av årsregnskapet til selskapet: Regnskapslovens alminnelige regler

Årsregnskapet fastsatt av kompetent organ

Bekreftet av representant for selskapet: Helge Kvalvik
Dato for fastsettelse av årsregnskapet: 23.08.2023

Grunnlag for avgivelse

År 2022: Årsregnskapet er elektronisk innlevert
År 2021: Tall er hentet fra elektronisk innlevert årsregnskap fra 2022

Det er ikke krav til at årsregnskapet m.v. som sendes til Regnskapsregisteret er undertegnet. Kontrollen på at dette er utført ligger hos revisor/enhetens øverste organ. Sikkerheten ivaretas ved at innsender har rolle/rettighet for innsending av årsregnskapet via Altinn, og ved at det bekreftes at årsregnskapet er fastsatt av kompetent organ.

Brønnøysundregistrene, 31.07.2024



Resultatregnskap

Beløp i: NOK	Note	2022	2021
RESULTATREGNSKAP			
Inntekter			
Salgsinntekt		23 804 959	27 954 092
Annen driftsinntekt		36 487	114 254
Sum inntekter		23 841 447	28 068 346
Kostnader			
Varekostnad		1 502 919	6 668 235
Lønnskostnad	1	11 779 124	11 561 933
Avskrivning av driftsmidler og immaterielle eiendeler	2	608 238	800 900
Nedskrivning av varige driftsmidler og immaterielle eiendeler	2		
Annen driftskostnad	3	7 113 833	8 440 541
Sum kostnader		21 004 115	27 471 609
Driftsresultat		2 837 332	596 737
Finansinntekter og finanskostnader			
Annen renteinntekt		11 731	4 301
Annen finansinntekt		1 102 562	65 632
Sum finansinntekter		1 114 293	69 933
Annen rentekostnad		17 066	39 954
Annen finanskostnad		880	72
Sum finanskostnader		17 946	40 026
Netto finans		1 096 347	29 907
Ordinært resultat før skattekostnad		3 933 680	626 644
Skattekostnad på resultat	4	547 713	962 660
Ordinært resultat etter skattekostnad		3 385 967	-336 016
Årsresultat	5	3 385 967	-336 016
Årsresultat etter minoritetsinteresser		3 385 967	-336 016
Totalresultat		3 385 967	-336 016



Resultatregnskap

Beløp i: NOK	Note	2022	2021
Overføringer og disponeringer			
Avgitt konsernbidrag		1 941 893	
Avsatt til annen egenkapital		1 444 074	-336 016
Sum overføringer og disponeringer		3 385 967	-336 016



Balanse

Beløp i: NOK	Note	2022	2021
BALANSE - EIENDELER			
Anleggsmidler			
Immaterielle eiendeler			
Utsatt skattefordel	4		
Varige driftsmidler			
Tomter, bygninger o.a. fast eiendom		116 074	130 393
Maskiner og anlegg		292 942	372 690
Skip og flytende installasjoner		3 640 427	1 868 749
Driftsløsøre, inventar o.a. utstyr	2	184 696	256 694
Sum varige driftsmidler	2, 6	4 234 138	2 628 525
Finansielle anleggsmidler			
Lån til foretak i samme konsern	7		
Andre langsiktige fordringer		93 333	168 863
Sum finansielle anleggsmidler		93 333	168 863
Sum anleggsmidler		4 327 472	2 797 388
Omløpsmidler			
Varer			
Fordringer			
Kundefordringer	8	46 130	152 373
Andre kortsiktige fordringer		206 595	527 950
Konsernfordringer	7	1 513 050	1 953 975
Sum fordringer		1 765 775	2 634 298
Investeringer			
Andre finansielle instrumenter			539 000
Sum investeringer			539 000
Bankinnskudd, kontanter og lignende			
Bankinnskudd, kontanter o.l.	9	9 175 857	7 403 426
Sum bankinnskudd, kontanter og lignende		9 175 857	7 403 426



Balanse

Beløp i: NOK	Note	2022	2021
Sum omløpsmidler		10 941 632	10 576 723
SUM EIENDELER		15 269 104	13 374 111

BALANSE - EGENKAPITAL OG GJELD

Egenkapital

Innskutt egenkapital

Aksjekapital	10	900 000	900 000
Overkurs		5 643 266	5 643 266
Annen innskutt egenkapital		-5 570	-5 570
Sum innskutt egenkapital		6 537 696	6 537 696

Opptjent egenkapital

Annen egenkapital		1 242 339	-201 735
Sum opptjent egenkapital		1 242 339	-201 735

Sum egenkapital	5	7 780 035	6 335 961
------------------------	---	------------------	------------------

Gjeld

Langsiktig gjeld

Utsatt skatt	4		
Annen langsiktig gjeld			
Gjeld til kredittinstitusjoner	6	125 424	158 219
Langsiktig konserngjeld	7		
Sum annen langsiktig gjeld		125 424	158 219

Sum langsiktig gjeld		125 424	158 219
-----------------------------	--	----------------	----------------

Kortsiktig gjeld

Leverandørgjeld	7	582 741	977 245
Betalbar skatt	4		962 660
Skyldig offentlige avgifter		944 576	889 042
Kortsiktig konserngjeld	7	4 689 481	2 198 875
Annen kortsiktig gjeld		1 146 848	1 852 109
Sum kortsiktig gjeld		7 363 645	6 879 931



Balanse

Beløp i: NOK	Note	2022	2021
Sum gjeld		7 489 069	7 038 150
SUM EGENKAPITAL OG GJELD		15 269 104	13 374 111
POSTER UTENOM BALANSEN			
Garantistillelser	6		
Pantstillelser	6		



Brønnøysundregistrene

ÅRSREGNSKAP FOR REGNSKAPSÅRET 2022 - GENERELL INFORMASJON

Journalnummer: 2023 721544

Enheten

Organisasjonsnummer: 924 849 495
Organisasjonsform: Aksjeselskap
Foretaksnavn: MÅSØVAL SERVICE AS
Forretningsadresse: Nordfrøyveien 413
7260 SISTRANDA

Regnskapsår

Årsregnskapets periode: 01.01.2022 - 31.12.2022

Konsern

Morselskap i konsern: Nei

Regnskapsregler

Regler for små foretak benyttet: Ja
Benyttet ved utarbeidelsen av
årsregnskapet til selskapet: Regnskapslovens alminnelige regler

Årsregnskapet fastsatt av kompetent organ

Bekreftet av representant for selskapet: Helge Kvalvik
Dato for fastsettelse av årsregnskapet: 23.08.2023

Grunnlag for avgivelse

År 2022: Årsregnskap er elektronisk innlevert.
År 2021: Tall er hentet fra elektronisk innlevert årsregnskap fra 2022.

Det er ikke krav til at årsregnskapet m.v. som sendes til Regnskapsregisteret er undertegnet. Kontrollen på at dette er utført ligger hos revisor/enhetens øverste organ. Sikkerheten ivaretas ved at innsender har rolle/rettighet for innsending av årsregnskapet via Altinn, og ved at det bekreftes at årsregnskapet er fastsatt av kompetent organ.

Brønnøysundregistrene, 31.08.2023



Organisasjonsnr: 924 849 495
MÅSØVAL SERVICE AS

RESULTATREGNSKAP

Beløp i: NOK	Note	2022	2021
RESULTATREGNSKAP			
Inntekter			
Salgsinntekt		23 804 959	27 954 092
Annen driftsinntekt		36 487	114 254
Sum inntekter		23 841 447	28 068 346
Kostnader			
Varekostnad		1 502 919	6 668 235
Lønnskostnad	1	11 779 124	11 561 933
Avskrivning av driftsmidler og immaterielle eiendeler	2	608 238	800 900
Nedskrivning av varige driftsmidler og immaterielle eiendeler	2		
Annen driftskostnad	3	7 113 833	8 440 541
Sum kostnader		21 004 115	27 471 609
Driftsresultat		2 837 332	596 737
Finansinntekter og finanskostnader			
Annen renteinntekt		11 731	4 301
Annen finansinntekt		1 102 562	65 632
Sum finansinntekter		1 114 293	69 933
Annen rentekostnad		17 066	39 954
Annen finanskostnad		880	72
Sum finanskostnader		17 946	40 026
Netto finans		1 096 347	29 907
Ordinært resultat før skattekostnad			
Skattekostnad på resultat	4	3 933 680	626 644
Ordinært resultat etter skattekostnad		547 713	962 660
Årsresultat	5	3 385 967	-336 016
Årsresultat etter minoritetsinteresser		3 385 967	-336 016
Totalresultat		3 385 967	-336 016
Overføringer og disponeringer			
Avgitt konsernbidrag		1 941 893	
Avsatt til annen egenkapital		1 444 074	-336 016



Sum overføringer og
disponeringer

3 385 967

-336 016



Organisasjonsnr: 924 849 495
MÅSØVAL SERVICE AS

BALANSE

Beløp i: NOK	Note	2022	2021
BALANSE - EIENDELER			
Anleggsmidler			
Immaterielle eiendeler			
Utsatt skattefordel	4		
Varige driftsmidler			
Tomter, bygninger o.a.			
fast eiendom		116 074	130 393
Maskiner og anlegg		292 942	372 690
Skip og flytende			
installasjoner		3 640 427	1 868 749
Driftsløsøre, inventar o.			
a. utstyr	2	184 696	256 694
Sum varige driftsmidler	2, 6	4 234 138	2 628 525
Finansielle anleggsmidler			
Lån til foretak i samme			
konsern	7		
Andre langsiktige			
fordringer		93 333	168 863
Sum finansielle		93 333	168 863
anleggsmidler			
Sum anleggsmidler		4 327 472	2 797 388
Omløpsmidler			
Varer			
Fordringer			
Kundefordringer	8	46 130	152 373
Andre kortsiktige			
fordringer		206 595	527 950
Konsernfordringer	7	1 513 050	1 953 975
Sum fordringer		1 765 775	2 634 298
Investeringer			
Andre finansielle			
instrumenter			539 000
Sum investeringer			539 000
Bankinnskudd, kontanter			
og lignende			
Bankinnskudd, kontanter o.			
l.	9	9 175 857	7 403 426
Sum bankinnskudd,		9 175 857	7 403 426
kontanter og lignende			
Sum omløpsmidler		10 941 632	10 576 723



SUM EIENDELER		15 269 104	13 374 111
BALANSE - EGENKAPITAL OG GJELD			
Egenkapital			
Innskutt egenkapital			
Aksjekapital	10	900 000	900 000
Overkurs		5 643 266	5 643 266
Annen innskutt egenkapital		-5 570	-5 570
Sum innskutt egenkapital		6 537 696	6 537 696
Opptjent egenkapital			
Annen egenkapital		1 242 339	-201 735
Sum opptjent egenkapital		1 242 339	-201 735
Sum egenkapital	5	7 780 035	6 335 961
Gjeld			
Langsiktig gjeld			
Utsatt skatt	4		
Annen langsiktig gjeld			
Gjeld til kredittinstitusjoner	6	125 424	158 219
Langsiktig konserngjeld	7		
Sum annen langsiktig gjeld		125 424	158 219
Sum langsiktig gjeld		125 424	158 219
Kortsiktig gjeld			
Leverandørgjeld	7	582 741	977 245
Betalbar skatt	4		962 660
Skyldig offentlige avgifter		944 576	889 042
Kortsiktig konserngjeld	7	4 689 481	2 198 875
Annen kortsiktig gjeld		1 146 848	1 852 109
Sum kortsiktig gjeld		7 363 645	6 879 931
Sum gjeld		7 489 069	7 038 150
SUM EGENKAPITAL OG GJELD		15 269 104	13 374 111
POSTER UTENOM BALANSEN			
Garantistillelser	6		
Pantstillelser	6		



Organisasjonsnr: 924 849 495
MÅSØVAL SERVICE AS

NOTEOPPLYSNINGER - SELSKAP - alle poster oppgitt i hele tall

Note

Antall årsverk i regnskapsåret
19.00

Sum Beløp

Balanseført verdi 31.12. Varige driftsmidler Immaterielle eiend.

Konsernregnskap

Morselskapet sitt navn

Forretningskontor for morselskapet

Begrunnelse for at datterselskap er utelatt fra konsolideringen

Samlet beløp - tilknyttet selskap Årets Fjorårets

Samlet beløp - foretak i samme konsern Årets Fjorårets

Samlet beløp - foretak i samme konsern Årets Fjorårets

Samlet beløp - felles kontrollert virksomhet Årets Fjorårets

Pantstillelse Beløp

Beholdning av egne aksjer Antall Pålydende Andel av aksjek.



KPMG AS
Sjøgangen 6
N-7010 Trondheim

Telephone +47 45 40 40 63
Internet www.kpmg.no
Enterprise 935 174 627 MVA

Til generalforsamlingen i Måsøval Service AS

Uavhengig revisors beretning

Konklusjon

Vi har revidert årsregnskapet for Måsøval Service AS som består av balanse per 31. desember 2022, resultatregnskap for regnskapsåret avsluttet per denne datoen og noter til årsregnskapet, herunder et sammendrag av viktige regnskapsprinsipper.

Etter vår mening

- oppfyller årsregnskapet gjeldende lovkrav, og
- gir årsregnskapet et rettviseende bilde av selskapets finansielle stilling per 31. desember 2022, og av dets resultater for regnskapsåret avsluttet per denne datoen i samsvar med regnskapslovens regler og god regnskapsskikk i Norge.

Grunnlag for konklusjonen

Vi har gjennomført revisjonen i samsvar med International Standards on Auditing (ISA-ene). Våre oppgaver og plikter i henhold til disse standardene er beskrevet nedenfor under *Revisors oppgaver og plikter ved revisjonen av årsregnskapet*. Vi er uavhengige av selskapet i samsvar med kravene i relevante lover og forskrifter i Norge og International Code of Ethics for Professional Accountants (inkludert internasjonale uavhengighetsstandarder) utstedt av International Ethics Standards Board for Accountants (IESBA-reglene), og vi har overholdt våre øvrige etiske forpliktelser i samsvar med disse kravene. Innhentet revisjonsbevis er etter vår vurdering tilstrekkelig og hensiktsmessig som grunnlag for vår konklusjon.

Styrets og daglig leders ansvar for årsregnskapet

Styret og daglig leder (ledelsen) er ansvarlige for å utarbeide årsregnskapet og for at det gir et rettviseende bilde i samsvar med regnskapslovens regler og god regnskapsskikk i Norge. Ledelsen er også ansvarlig for slik internkontroll som den finner nødvendig for å kunne utarbeide et årsregnskap som ikke inneholder vesentlig feilinformasjon, verken som følge av misligheter eller utilsiktede feil.

Ved utarbeidelsen av årsregnskapet må ledelsen ta standpunkt til selskapets evne til fortsatt drift og opplyse om forhold av betydning for fortsatt drift. Forutsetningen om fortsatt drift skal legges til grunn for årsregnskapet så lenge det ikke er sannsynlig at virksomheten vil bli avvirket.

Revisors oppgaver og plikter ved revisjonen av årsregnskapet

Vårt mål er å oppnå betryggende sikkerhet for at årsregnskapet som helhet ikke inneholder vesentlig feilinformasjon, verken som følge av misligheter eller utilsiktede feil, og å avgi en revisjonsberetning som inneholder vår konklusjon. Betryggende sikkerhet er en høy grad av sikkerhet, men ingen garanti for at en revisjon utført i samsvar med ISA-ene, alltid vil avdekke vesentlig feilinformasjon. Feilinformasjon kan oppstå som følge av misligheter eller utilsiktede feil. Feilinformasjon er å anse som vesentlig dersom den enkeltvis eller samlet med rimelighet kan forventes å påvirke de økonomiske beslutningene som brukerne foretar på grunnlag av årsregnskapet.

Offices in:

© KPMG AS, a Norwegian limited liability company and a member firm of the KPMG global organization of independent member firms affiliated with KPMG International Limited, a private English company limited by guarantee. All rights reserved.

Stattdisautoriserte revisorer - medlemmer av Den norske Revisorforening

Oslo	Elverum	Mo i Rana	Tromsø
Alta	Finnsnes	Molde	Trondheim
Arendal	Hamar	Sandefjord	Tynset
Bergen	Haugesund	Stavanger	Ulsteinvik
Bodo	Knarvik	Stord	Ålesund
Drammen	Kristiansand	Straume	



Som del av en revisjon i samsvar med ISA-ene, utøver vi profesjonelt skjønn og utviser profesjonell skepsis gjennom hele revisjonen. I tillegg:

- identifiserer og vurderer vi risikoen for vesentlig feilinformasjon i regnskapet, enten det skyldes misligheter eller utilsiktede feil. Vi utformer og gjennomfører revisjonshandlinger for å håndtere slike risikoer, og innhenter revisjonsbevis som er tilstrekkelig og hensiktsmessig som grunnlag for vår konklusjon. Risikoen for at vesentlig feilinformasjon som følge av misligheter ikke blir avdekket, er høyere enn for feilinformasjon som skyldes utilsiktede feil, siden misligheter kan innebære samarbeid, forfalskning, bevisste utelatelser, uriktige fremstillinger eller overstyring av internkontroll.
- opparbeider vi oss en forståelse av intern kontroll som er relevant for revisjonen, for å utforme revisjonshandlinger som er hensiktsmessige etter omstendighetene, men ikke for å gi uttrykk for en mening om effektiviteten av selskapets interne kontroll.
- evaluerer vi om de anvendte regnskapsprinsippene er hensiktsmessige og om regnskapsestimatene og tilhørende noteopplysninger utarbeidet av ledelsen er rimelige.
- konkluderer vi på om ledelsens bruk av fortsatt drift-forutsetningen er hensiktsmessig, og, basert på innhentede revisjonsbevis, hvorvidt det foreligger vesentlig usikkerhet knyttet til hendelser eller forhold som kan skape tvil av betydning om selskapets evne til fortsatt drift. Dersom vi konkluderer med at det eksisterer vesentlig usikkerhet, kreves det at vi i revisjonsberetningen henleder oppmerksomheten på tilleggsopplysningene i årsregnskapet, eller, dersom slike tilleggsopplysninger ikke er tilstrekkelige, at vi modifierer vår konklusjon. Våre konklusjoner er basert på revisjonsbevis innhentet frem til datoen for revisjonsberetningen. Etterfølgende hendelser eller forhold kan imidlertid medføre at selskapet ikke kan fortsette driften.
- evaluerer vi den samlede presentasjonen, strukturen og innholdet i årsregnskapet, inkludert tilleggsopplysningene, og hvorvidt årsregnskapet gir uttrykk for de underliggende transaksjonene og hendelsene på en måte som gir et rettviseende bilde.

Vi kommuniserer med styret blant annet om det planlagte innholdet i og tidspunkt for revisjonsarbeidet og eventuelle vesentlige funn i revisjonen, herunder vesentlige svakheter i intern kontroll som vi avdekker gjennom revisjonen.

Trondheim, 24. august 2023
KPMG AS

Yngve Olsen
Statsautorisert revisor



DocuSign Envelope ID: F6788C1A-CDAE-4002-8C0B-F301391CC585



Årsregnskap 2022

Måsøval Service AS

Resultatregnskap
Balanse
Noter til regnskapet



Org.nr.: 924 849 495



DocuSign Envelope ID: F6788C1A-CDAE-4002-8C0B-F301391CC585

RESULTATREGNSKAP

MÅSØVAL SERVICE AS

DRIFTSINNEKTER OG DRIFTSKOSTNADER	Note	2022	2021
Salgsinntekt		23 804 959	27 954 092
Annen driftsinntekt		36 487	114 254
Sum driftsinntekter		23 841 447	28 068 346
Varekostnad		1 502 919	6 668 235
Lønnskostnad	1	11 779 124	11 561 933
Avskrivning av driftsmidler og immaterielle eiendeler	2	608 238	800 900
Annen driftskostnad	3	7 113 833	8 440 541
Sum driftskostnader		21 004 115	27 471 609
Driftsresultat		2 837 332	596 737
FINANSINNEKTER OG FINANSKOSTNADER			
Annen renteinntekt		11 731	4 301
Annen finansinntekt		1 102 562	65 632
Annen rentekostnad		17 066	39 954
Annen finanskostnad		880	72
Resultat av finansposter		1 096 347	29 907
Resultat før skattekostnad		3 933 680	626 644
Skattekostnad på resultat	4	547 713	962 660
Årsresultat	5	3 385 967	-336 016
OVERFØRINGER			
Avsatt konsernbidrag		1 941 893	0
Avsatt til annen egenkapital		1 444 074	-336 016
Sum overføringer		3 385 967	-336 016

MÅSØVAL SERVICE AS

SIDE 2



DocuSign Envelope ID: F6788C1A-CDAE-4002-8C0B-F301391CC585

BALANSE

MÅSØVAL SERVICE AS

EIENDELER	Note	2022	2021
ANLEGGSMIDLER			
IMMATERIELLE EIENDELER			
VARIGE DRIFTSMIDLER			
Tomter, bygninger o.a. fast eiendom		116 074	130 393
Maskiner og anlegg		292 942	372 690
Skip og flytende installasjoner		3 640 427	1 868 749
Driftsløsøre, inventar o.a. utstyr	2	184 696	256 694
Sum varige driftsmidler	2, 6	4 234 138	2 628 525
FINANSIELLE ANLEGGSMIDLER			
Andre langsiktige fordringer		93 333	168 863
Sum finansielle anleggsmidler		93 333	168 863
Sum anleggsmidler		4 327 472	2 797 388
OMLØPSMIDLER			
FORDRINGER			
Kundefordringer	8	46 130	152 373
Kundefordringer konsern	7	1 513 050	1 953 975
Andre kortsiktige fordringer		206 595	527 950
Sum fordringer		1 765 775	2 634 298
INVESTERINGER			
Andre finansielle instrumenter		0	539 000
Sum investeringer		0	539 000
Bankinnskudd, kontanter o.l.	9	9 175 857	7 403 426
Sum omløpsmidler		10 941 632	10 576 723
Sum eiendeler		15 269 104	13 374 111

MÅSØVAL SERVICE AS

SIDE 3




DocuSign Envelope ID: F6788C1A-CDAE-4002-8C0B-F301391CC585


BALANSE

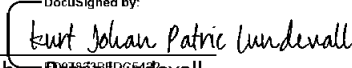
MÅSØVAL SERVICE AS

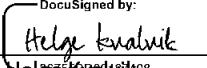
EGENKAPITAL OG GJELD	Note	2022	2021
EGENKAPITAL			
INNSKUTT EGENKAPITAL			
Aksjekapital	10	900 000	900 000
Overkurs		5 643 266	5 643 266
Annen innskutt egenkapital		-5 570	-5 570
Sum innskutt egenkapital		6 537 696	6 537 696
OPPTJENT EGENKAPITAL			
Annen egenkapital		1 242 339	-201 735
Sum opptjent egenkapital		1 242 339	-201 735
Sum egenkapital	5	7 780 035	6 335 961
GJELD			
AVSETNING FOR FORPLIKTELSE			
ANNEN LANGSIKTIG GJELD			
Gjeld til kredittinstitusjoner	6	125 424	158 219
Sum annen langsiktig gjeld		125 424	158 219
KORTSIKTIG GJELD			
Leverandørgjeld	7	582 741	977 245
Betalbar skatt	4	0	962 660
Skyldig offentlige avgifter		944 576	889 042
Konserngjeld	7	4 689 481	2 198 875
Annen kortsiktig gjeld		1 146 848	1 852 109
Sum kortsiktig gjeld		7 363 645	6 879 931
Sum gjeld		7 489 069	7 038 150
Sum egenkapital og gjeld		15 269 104	13 374 111

Frøya, 23.08.2023
Styret i Måsøval Service AS

DocuSigned by:

Gunnar Alfret
styremedlem

DocuSigned by:

Ingar Johan Kyrkjebø
styremedlem

DocuSigned by:

Kurt Johan Patric Lundevall
daglig leder

DocuSigned by:

Helge Kvalvik
styreleder

MÅSØVAL SERVICE AS

SIDE 4



DocuSign Envelope ID: F6788C1A-CDAE-4002-8C0B-F301391CC585

Regnskapsprinsipper

Årsregnskapet er satt opp i samsvar med regnskapsloven og NRS 8 - God regnskapsskikk for små foretak.

DRIFTSINNTEKTER

Inntektsføring ved salg av varer skjer på leveringstidspunktet. Tjenester inntektsføres etter hvert som de leveres.

SKATT

Skattekostnaden i resultatregnskapet omfatter både periodens betalbare skatt og endring i utsatt skatt. Utsatt skatt er beregnet med 22 % på grunnlag av de midlertidige forskjeller som eksisterer mellom regnskapsmessige og skattemessige verdier, samt ligningsmessig underskudd til fremføring ved utgangen av regnskapsåret. Skatteøkende og skattereduserende midlertidige forskjeller som reverserer eller kan reverseres i samme periode er utlignet og nettoført.

KLASSIFISERING OG VURDERING AV ANLEGGSMIDLER

Anleggsmidler omfatter eiendeler bestemt til varig eie og bruk. Anleggsmidler er vurdert til anskaffelseskost. Varige driftsmidler balanseføres og avskrives over driftsmidlets økonomiske levetid. Avskrivningsperioden for fast eiendom anskaffet etter 2009 er dekomponert i en del som gjelder råbygget og en del som gjelder faste tekniske installasjoner. Varige driftsmidler nedskrives til gjenvinnbart beløp ved verdifall som forventes ikke å være forbigående. Gjenvinnbart beløp er det høyeste av netto salgsverdi og verdi i bruk. Verdi i bruk er nåverdi av fremtidige kontantstrømmer knyttet til eiendelen. Nedskrivningen reverseres når grunnlaget for nedskrivningen ikke lenger er til stede.

KLASSIFISERING OG VURDERING AV OMLØPSMIDLER

Omløpsmidler og kortsiktig gjeld omfatter normalt poster som forfaller til betaling innen ett år etter balansedagen, samt poster som knytter seg til varekretsløpet. Omløpsmidler vurderes til laveste verdi av anskaffelseskost og virkelig verdi.

FORDRINGER

Kundefordringer og andre fordringer oppføres til pålydende etter fradrag for avsetning til forventet tap. Avsetning til tap gjøres på grunnlag av en individuell vurdering av de enkelte fordringene.

KORRIGERING AV FEIL I TIDLIGERE ÅRSREGNSKAP

Korrigeringer av vesentlige feil i tidligere årsregnskap er ført direkte mot egenkapitalen. For å sikre sammenlignbarhet mot fjoråret er sammenligningstallene omarbeidet. For mer informasjon om effekten av korrigeringer av feil i tidligere årsregnskap se note 5.

Note 1 Lønnskostnader og antall årsverk

LØNSKOSTNADER

	2022	2021
Lønninger	11 051 569	10 394 681
Arbeidsgiveravgift	760 716	553 715
Andre ytelser	-33 160	613 537
Sum	11 779 124	11 561 933

Selskapet har i 2022 sysselsatt 19 årsverk.



DocuSign Envelope ID: F6788C1A-CDAE-4002-8C0B-F301391CC585

Note 2 Anleggsmidler

	Driftsløsøre, inventar o.l.	Skip, rigger o.l.	Maskiner og anlegg	Tomter, bygninger o.a. fast eiendom	Sum
Anskaffelseskost pr. 01.01.2022	2 948 448	3 286 664	2 457 257	212 483	8 904 852
Tilgang kjøpte anleggsmidler	39 404	2 197 960	0	0	2 237 364
Avgang solgte anleggsmidler	47 797	0	0	0	47 797
Anskaffelseskost 31.12.2022	2 940 055	5 484 624	2 457 257	212 483	11 094 419
Av- og nedskrivninger pr. 01.01.2022	2 661 867	1 417 915	2 084 309	87 951	6 252 042
Årets ordinære avskrivninger	93 492	426 282	80 006	8 458	608 238
Av- og nedskrivninger pr. 31.12.2022	2 755 359	1 844 197	2 164 315	96 409	6 860 280
Bokført verdi 31.12.2022	184 696	3 640 427	292 942	116 074	4 234 139
Økonomisk levetid	2-8 år	5-30 år	3-10 år	10-20 år	

Note 3 Annen driftskostnad

SELSKAPET HAR YTET GODTGJØRELSE TIL REVISOR MED FØLGENDE BELØP:

	2022	2021
Revisjon	38 000	75 855
Sum	38 000	75 855



DocuSign Envelope ID: F6788C1A-CDAE-4002-8C0B-F301391CC585

Note 4 Skatt

Årets skattekostnad	2022	2021
Resultatført skatt på ordinært resultat:		
Betalbar skatt	547 713	962 660
Endring i utsatt skattefordel	0	0
Skattekostnad ordinært resultat	547 713	962 660
Skattepliktig inntekt:		
Resultat før skatt	3 933 680	626 644
Permanente forskjeller	-1 027 575	-57 746
Endring i midlertidige forskjeller	-416 499	3 825 027
Avgitt konsernbidrag	-2 489 606	0
Anvendelse av fremførbart underskudd	0	-18 198
Skattepliktig inntekt	0	4 375 727
Betalbar skatt i balansen:		
Betalbar skatt på årets resultat	547 713	962 660
Betalbar skatt på avgitt konsernbidrag	-547 713	0
Sum betalbar skatt i balansen	0	962 660

Skatteeffekten av midlertidige forskjeller som har gitt opphav til utsatt skatt og utsatte skattefordeler, spesifisert på typer av midlertidige forskjeller

	2022	2021	Endring
Varige driftsmidler	-1 155 704	-1 542 976	-387 272
Fordringer	-38 347	-34 533	3 814
Gevinst – og tapskonto	-132 165	-165 206	-33 041
Sum	-1 326 216	-1 742 715	-416 499
Inngår ikke i beregningen av utsatt skattefordel.	1 326 216	1 742 715	416 499
Utsatt skattefordel (22 %)	0	0	0

I henhold til God regnskapsskikk for små foretak balanseføres ikke utsatt skattefordel.



DocuSign Envelope ID: F6788C1A-CDAE-4002-8C0B-F301391CC585

Note 5 Egenkapital

	Aksjekapital	Overkurs	Annen innskutt egenkapital	Annen egenkapital	Sum egenkapital
Pr. 31.12.2021 *	900 000	5 643 266	-5 570	-201 735	6 335 961
Årets resultat				3 385 967	3 385 967
Konsernbidrag avgitt				-1 941 893	-1 941 893
Pr 31.12.2022	900 000	5 643 266	-5 570	1 242 339	7 780 035

*Sammenligningstallene (2021) er endret i årets regnskap som følge av korreksjon av tidligere års feil. Fjorårets innsendte årsregnskap viste egenkapital på kr 6 973 640. I 2022 er korreksjon av betalbar skatt på kr 637 679 ført direkte mot egenkapitalen. Feilen knyttet seg i avvik mellom innsendt regnskap og skattemelding og gjelder 2021. Effekten på endring av sammenligningstallene er kr 637 679 på skattekostnaden, betalbar skatt og egenkapital pr 31.12.2021.

Note 6 Gjeld til kredittinstitusjoner

Gjeldspost med forfall senere enn 5 år fra balansedagen utgjør pr. 31.12 i år kr 0,- og 31.12 i fjor kr 0,-.

	31.12.2022	31.12.2021
Pantsikret gjeld, pantstillelser og garantier		
Langsiktig gjeld til kredittinstitusjoner	125 424	158 219
Sum	125 424	158 219
Regnskapsført verdi av pantsikrede eiendeler		
Maskiner og anlegg	292 942	372 690
Båt, rigger o.l	3 640 427	1 868 794
Driftsløsere, inventar o.l	184 696	256 694
Tomter, bygninger o.a. fast eiendom	116 074	130 393
Sum	4 234 139	2 628 571

Pantsatte eiendeler er pantsatt for gjeld i morselskapet.

Note 7 Mellomværende med selskap i samme konsern

Alle aksjer er eid av morselskapet Måsøval AS. Konsernregnskapet gjøres tilgjengelig på morselskapets hjemmeside: www.masoval.no

	2022	2021
Fordringer		
Kundefordringer konsern	1 513 050	1 953 975
Sum	1 513 050	1 953 975
Gjeld		
Leverandørgjeld innen konsern	124 575	0
Annen kortsiktig gjeld konsern	4 689 481	2 198 875



DocuSign Envelope ID: F6788C1A-CDAE-4002-8C0B-F301391CC585

Sum **4 814 056** **2 198 875**

Note 8 Kundefordringer

Det er avsatt et forventet tap på kr 38.347,- for fordringer som anses som usikre.

Kostnadsført tap er klassifisert som annen driftskostnad i regnskapet.

Note 9 Bankinnskudd

Innestående midler på skattetrekkkonto (bundne midler) er på kr. 777 854.

Note 10 Aksjekapital, aksjonærer m.v.

Aksjekapitalen i Måsøval Service AS pr. 31.12 består av:

	Antall	Pålydende
Ordinære aksjer	30	30 000
Sum	30	30 000

Selskapet har en aksjonær:

Navn	Foretaksnr	Antall	Eierandel
Måsøval AS	933792854	30	100,00%