



ÅRSREGNSKAPET FOR REGNSKAPSÅRET 2020 - GENERELL INFORMASJON

Enheten

Organisasjonsnummer: 914 154 901
Organisasjonsform: Aksjeselskap
Foretaksnavn: FOLKESTAD INVEST AS
Forretningsadresse: Harestien 14
1444 DRØBAK

Regnskapsår

Årsregnskapets periode: 01.01.2020 - 31.12.2020

Konsern

Morselskap i konsern: Nei

Regnskapsregler

Regler for små foretak benyttet: Ja
Benyttet ved utarbeidelsen av årsregnskapet til selskapet: Regnskapslovens alminnelige regler

Årsregnskapet fastsatt av kompetent organ

Bekreftet av representant for selskapet: Trude Folkøy Brenden
Dato for fastsettelse av årsregnskapet: 29.04.2021

Grunnlag for avgivelse

År 2020: Årsregnskapet er elektronisk innlevert
År 2019: Tall er hentet fra elektronisk innlevert årsregnskap fra 2020

Det er ikke krav til at årsregnskapet m.v. som sendes til Regnskapsregisteret er undertegnet. Kontrollen på at dette er utført ligger hos revisor/enhetens øverste organ. Sikkerheten ivaretas ved at innsender har rolle/rettighet for innsending av årsregnskapet via Altinn, og ved at det bekreftes at årsregnskapet er fastsatt av kompetent organ.

Brønnøysundregistrene, 05.06.2022



Resultatregnskap

Beløp i: NOK	Note	2020	2019
RESULTATREGNSKAP			
Kostnader			
Annen driftskostnad		11 788	11 268
Sum kostnader		11 788	11 268
Driftsresultat		-11 788	-11 268
Finansinntekter og finanskostnader			
Annen renteinntekt		1	2
Sum finansinntekter		1	2
Annen rentekostnad		0	73
Sum finanskostnader		0	73
Netto finans		1	-71
Ordinært resultat før skattekostnad		-11 787	-11 339
Ordinært resultat etter skattekostnad		-11 787	-11 339
Årsresultat		-11 787	-11 339
Overføringer og disponeringer			
Annen egenkapital		-11 787	-11 338
Sum overføringer og disponeringer		-11 787	-11 338



Balanse

Beløp i: NOK	Note	2020	2019
BALANSE - EIENDELER			
Anleggsmidler			
Immaterielle eiendeler			
Varige driftsmidler			
Tomter, bygninger og annen fast eiendom	9	5 112 811	5 112 811
Sum varige driftsmidler		5 112 811	5 112 811
Sum anleggsmidler		5 112 811	5 112 811
Omløpsmidler			
Varer			
Bankinnskudd, kontanter og lignende			
Bankinnskudd, kontanter og lignende		4 215	1 945
Sum bankinnskudd, kontanter og lignende		4 215	1 945
Sum omløpsmidler		4 215	1 945
SUM EIENDELER		5 117 026	5 114 756
BALANSE - EGENKAPITAL OG GJELD			
Egenkapital			
Innskutt egenkapital			
Aksjekapital	2, 10	43 400	43 400
Overkurs	10	4 337 637	4 337 637
Sum innskutt egenkapital		4 381 037	4 381 037
Opptjent egenkapital			
Annen egenkapital	10	510 537	522 324
Sum opptjent egenkapital		510 537	522 324
Sum egenkapital		4 891 574	4 903 361



Balanse

Beløp i: NOK	Note	2020	2019
Sum langsiktig gjeld		0	0
Kortsiktig gjeld			
Leverandørgjeld		-943	0
Kortsiktig konserngjeld	11	221 395	206 395
Annen kortsiktig gjeld		5 000	5 000
Sum kortsiktig gjeld		225 452	211 395
Sum gjeld		225 452	211 395
SUM EGENKAPITAL OG GJELD		5 117 026	5 114 756



Brønnøysundregistrene

ÅRSREGNSKAP FOR REGNSKAPSÅRET 2020 - GENERELL INFORMASJON

Journalnummer: 2021 250902

Enheten

Organisasjonsnummer: 914 154 901
Organisasjonsform: Aksjeselskap
Foretaksnavn: FOLKESTAD INVEST AS
Forretningsadresse: Harestien 14
1444 DRØBAK

Regnskapsår

Årsregnskapets periode: 01.01.2020 - 31.12.2020

Konsern

Morselskap i konsern: Nei

Regnskapsregler

Regler for små foretak benyttet: Ja
Benyttet ved utarbeidelsen av
årsregnskapet til selskapet: Regnskapslovens alminnelige regler

Årsregnskapet fastsatt av kompetent organ

Bekreftet av representant for selskapet: Trude Folkøy Brenden
Dato for fastsettelse av årsregnskapet: 29.04.2021

Revisjon

Selskapet har besluttet at årsregnskapet
ikke skal revideres: Ja
Årsregnskapet er utarbeidet av ekstern
autorisert regnskapsfører: Ja
Ekstern autorisert regnskapsfører har i
løpet av regnskapsåret bistått ved den
løpende regnskapsføringen eller utført
andre tjenester for selskapet enn å
utarbeide årsregnskapet: Ja

Grunnlag for avgivelse

År 2020: Årsregnskap er elektronisk innlevert.
År 2019: Tall er hentet fra elektronisk innlevert årsregnskap fra 2020.

Det er ikke krav til at årsregnskapet m.v. som sendes til Regnskapsregisteret er undertegnet. Kontrollen på at dette er utført ligger hos revisor/enhetens øverste organ. Sikkerheten ivaretas ved at innsender har rolle/rettighet for innsending av årsregnskapet via Altinn, og ved at det bekreftes at årsregnskapet er fastsatt av kompetent organ.

Brønnøysundregistrene, 03.05.2021

Brønnøysundregistrene
Postadresse: Postboks 900, 8910 Brønnøysund
Telefon: 75 00 75 00
E-post: firmapost@brreg.no Internett: www.brreg.no
Organisasjonsnummer: 974 760 673



Organisasjonsnr: 914 154 901
FOLKESTAD INVEST AS

RESULTATREGNSKAP

Beløp i: NOK	Note	2020	2019
RESULTATREGNSKAP			
Kostnader			
Annen driftskostnad		11 788	11 268
Sum kostnader		11 788	11 268
Driftsresultat		-11 788	-11 268
Finansinntekter og finanskostnader			
Annen renteinntekt		1	2
Sum finansinntekter		1	2
Annen rentekostnad		0	73
Sum finanskostnader		0	73
Netto finans		1	-71
Ordinært resultat før skattekostnad		-11 787	-11 339
Ordinært resultat etter skattekostnad		-11 787	-11 339
Årsresultat		-11 787	-11 339
Overføringer og disponeringer			
Annen egenkapital		-11 787	-11 338
Sum overføringer og disponeringer		-11 787	-11 338



Organisasjonsnr: 914 154 901
FOLKESTAD INVEST AS

BALANSE

Beløp i: NOK	Note	2020	2019
BALANSE - EIENDELER			
Anleggsmidler			
Immaterielle eiendeler			
Varige driftsmidler			
Tomter, bygninger og annen fast eiendom	9	5 112 811	5 112 811
Sum varige driftsmidler		5 112 811	5 112 811
Sum anleggsmidler		5 112 811	5 112 811
Omløpsmidler			
Varer			
Bankinnskudd, kontanter og lignende			
Bankinnskudd, kontanter og lignende		4 215	1 945
Sum bankinnskudd, kontanter og lignende		4 215	1 945
Sum omløpsmidler		4 215	1 945
SUM EIENDELER		5 117 026	5 114 756
BALANSE - EGENKAPITAL OG GJELD			
Egenkapital			
Innskutt egenkapital			
Aksjekapital	2, 10	43 400	43 400
Overkurs	10	4 337 637	4 337 637
Sum innskutt egenkapital		4 381 037	4 381 037
Opptjent egenkapital			
Annen egenkapital	10	510 537	522 324
Sum opptjent egenkapital		510 537	522 324
Sum egenkapital		4 891 574	4 903 361
Sum langsiktig gjeld		0	0
Kortsiktig gjeld			
Leverandørgjeld		-943	0
Kortsiktig konserngjeld	11	221 395	206 395
Annen kortsiktig gjeld		5 000	5 000
Sum kortsiktig gjeld		225 452	211 395



Sum gjeld	225 452	211 395
SUM EGENKAPITAL OG GJELD	5 117 026	5 114 756



Organisasjonsnr: 914 154 901
FOLKESTAD INVEST AS

NOTEOPPLYSNINGER - SELSKAP - alle poster oppgitt i hele tall

Note

1

Regnskapsprinsipper

Årsregnskapet er satt opp i samsvar med regnskapsloven og god regnskapsskikk for små foretak. Salgsinntekter Inntektsføring ved salg av varer skjer på leveringstidspunktet. Tjenester inntektsføres etter hvert som de leveres. Klassifisering og vurdering av balanseposter Anleggsmidler er eiendeler bestemt til varig eie eller bruk. Eiendeler som er knyttet til varekretsløpet er klassifisert som omløpsmidler. Fordringer klassifiseres som omløpsmidler hvis de forfaller til betaling innen ett år etter transaksjonsdagen. Tilsvarende klassifiseres gjeld som kortsiktig hvis gjelden forfaller til betaling innen ett år. Langsiktig gjeld er gjeld som forfaller senere enn ett år etter transaksjonsdagen. Første års avdrag på langsiktige fordringer og langsiktig gjeld klassifiseres likevel ikke som omløpsmiddel og kortsiktig gjeld. Omløpsmidler vurderes til laveste av anskaffelseskost og virkelig verdi. Kortsiktig gjeld balanseføres til nominelt beløp på etableringstidspunktet. Anleggsmidler vurderes til anskaffelseskost. Varige anleggsmidler avskrives etter en fornuftig avskrivningsplan. Anleggsmidlene nedskrives til virkelig verdi ved verdifall som ikke forventes å være forbigående. Langsiktig gjeld med unntak av andre avsetninger balanseføres til nominelt beløp på etableringstidspunktet. Varige driftsmidler Varige driftsmidler balanseføres og avskrives over driftsmidlenes levetid dersom de har antatt levetid over 3 år og har en kostpris som overstiger kr 15.000. Direkte vedlikehold av driftsmidler kostnadsføres løpende under driftskostnader, mens påkostninger eller forbedringer tillegges driftsmidlets kostpris og avskrives i takt med driftsmidlet. Skatt Skattekostnaden i resultatregnskapet omfatter både periodens betalbare skatt og endring i utsatt skatt. Utsatt skatt er beregnet med 22% på grunnlag av de midlertidige forskjeller som eksisterer mellom regnskapsmessige og skattemessige verdier, samt formuesmessig underskudd til fremføring ved utgangen av regnskapsåret. Skatteøkende og skattereduserende midlertidige forskjeller som reverserer eller kan reversere i samme periode er fastsatt og skattevirkningen er beregnet på nettogrunnlaget. Selskapet har ikke endret regnskapsprinsipp fra 2019 til 2020.

Note

2

Antall aksjer og aksjeeiere

<u>Aksjeklasse</u>	<u>Ant. aksjer</u>	<u>Pålydende</u>	<u>Bokført verdi</u>
Ord. aksjer	434.00	100.00	43400.00
<u>Aksjeeiere - fritekst</u>	<u>Antall</u>	<u>Eierandel</u>	<u>Aksjeklasse</u>
BFR Invest as	217.00	50.00%	Ord. aksjer
Trond Karlsen	217.00	50.00%	Ord. aksjer
<u>Sum</u>	<u>Sum antall</u>	<u>Sum eierandel</u>	



434.00 100.00%

Note

4

Lønn og ytelser

Selskapet har ikke hatt lønnskostnader i løpet av regnskapsåret.

Note

5

Ytelser til ledende personer

Er det gitt ytelser til ledende person: Nei

Ytelser til daglig leder

<u>Ytelser</u>	<u>Lønn</u>	<u>Pensj.forpl.</u>	<u>Andre godtgj.</u>
----------------	-------------	---------------------	----------------------

Note

3

Antall årsverk i regnskapsåret

Virksomheten har hatt følgende antall årsverk:

0.00

Note

6

Lån og sikkerhetsstillelse til ledende personer og aksjeeiere

Er det gitt lån eller sikkerhetsstillelse til ledende personer: Nei

Note

7

Skattekostnad

Resultatført skatt på ordinært resultat

Skattepliktig inntekt

<u>Ordinært resultat før skatt</u>	<u>Årets</u>	<u>Fjorårets</u>
	-11787.00	0.00
<u>Skattepliktig inntekt</u>	<u>Årets</u>	<u>Fjorårets</u>
	-11787.00	0.00

Betalbar skatt i balansen

Note

8

Midlertidige forskjeller - utsatt skatt/skattefordel



Utsatt skatt/utsatt skattefordel i balansen avsettes på grunnlag av forskjeller mellom regnskapsmessige og skattemessige verdier i henhold til norsk regnskapsstandard for skatt. Midlertidige skatteøkende og skattereduserende forskjeller som kan utlignes er nettoført.

<u>Skattemessig fremf.undersk.</u>	<u>Startdato</u>	<u>Sluttdato</u>	<u>Endring</u>
-141552.00	-153339.00	11787.00	
<u>Netto forskjeller</u>	<u>Startdato</u>	<u>Sluttdato</u>	<u>Endring</u>
-141552.00	-153339.00	11787.00	
<u>Skattered.forskj.ikke utl.</u>	<u>Startdato</u>	<u>Sluttdato</u>	<u>Endring</u>
141552.00	153339.00	-11787.00	

Note

9

Varige driftsmidler/anleggsmidler

Driftsløsøre, inventar o.l. er forkortet til: "Drift/inv"

Maskiner og anlegg er forkortet til: "Mask/anl"

Tomter, bygninger og annen fast eiendom er forkortet til: "T/B/AFE"

<u>Anskaff. kost 01.01.</u>	<u>Drift/inv</u>	<u>Mask/anl</u>	<u>T/B/AFE</u>	<u>Sum</u>
0.00	0.00		5112811.00	5112811.00
<u>Anskaff. kost 31.12.</u>	<u>Drift/inv</u>	<u>Mask/anl</u>	<u>T/B/AFE</u>	<u>Sum</u>
0.00	0.00		5112811.00	5112811.00
<u>Bal.ført verdi 31.12.</u>	<u>Drift/inv</u>	<u>Mask/anl</u>	<u>T/B/AFE</u>	<u>Sum</u>
0.00	0.00		5112811.00	5112811.00
<u>Økonomisk levetid</u>	<u>Drift/inv</u>	<u>Mask/anl</u>	<u>T/B/AFE</u>	
			0	
<u>Avskrivningsplan</u>	<u>Drift/inv</u>	<u>Mask/anl</u>	<u>T/B/AFE</u>	
			Lineær	

Varige driftsmidler/anleggsmidler

Skip, rigger, fly er forkortet til: "Skip/R/F"

<u>Anskaffelseskost 01.01.</u>	<u>Skip/R/F</u>	<u>Goodwill</u>
0.00	0.00	0.00
<u>Anskaffelseskost 31.12.</u>	<u>Skip/R/F</u>	<u>Goodwill</u>
0.00	0.00	0.00
<u>Balanseført verdi per 31.12.</u>	<u>Skip/R/F</u>	<u>Goodwill</u>



0.00 0.00

Spesifikasjon av tomt: Folkestad g.nr. 2, B.nr. 290, 291, 292 og 293.

Note
10

Egenkapital

Aksjekapital er forkortet til: "Aksjekap"

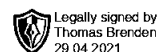
Annen innskutt egenkapital er forkortet til: "A.innsk.EK"

<u>Egenkap. 31.12. forrige år</u>	<u>Aksjekap</u>	<u>Overkurs</u>	<u>A.innsk.EK</u>
43400.00	4337637.00	0.00	
<u>Egenkapital 01.01.</u>	<u>Aksjekap</u>	<u>Overkurs</u>	<u>A.innsk.EK</u>
43400.00	4337637.00	0.00	
<u>Årsresultat</u>	<u>Aksjekap</u>	<u>Overkurs</u>	<u>A.innsk.EK</u>
0.00	0.00	0.00	
<u>Egenkapital 31.12.</u>	<u>Aksjekap</u>	<u>Overkurs</u>	<u>A.innsk.EK</u>
43400.00	4337637.00	0.00	

Egenkapital

Opptjent egenkapital er forkortet til: "Opptj.EK"

<u>Egenkap. 31.12. forrige år</u>	<u>Opptj.EK</u>	<u>Udekket tap</u>	<u>Sum</u>
522324.00	0.00	4903361.00	
<u>Egenkapital 01.01.</u>	<u>Opptj.EK</u>	<u>Udekket tap</u>	<u>Sum</u>
522324.00	0.00	4903361.00	
<u>Årsresultat</u>	<u>Opptj.EK</u>	<u>Udekket tap</u>	<u>Sum</u>
-11787.00	0.00	-11787.00	
<u>Egenkapital 31.12.</u>	<u>Opptj.EK</u>	<u>Udekket tap</u>	<u>Sum</u>
510537.00	0.00	4891574.00	



Årsregnskap for
Folkestad Invest as

914 154 901


Regnskapsår
01.01.2020 - 31.12.2020

Utarbeidet av:

BRENDEN & CO 
CONSULTING



Folkestad Invest as
914 154 901

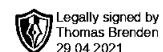
 Legally signed by
Thomas Brenden
29.04.2021

Resultatregnskap

	Note	2020	2019
Driftskostnader			
Annen driftskostnad		-11 788	-11 268
Sum driftskostnader		-11 788	-11 268
Driftsresultat		-11 788	-11 268
Finansinntekter			
Annen renteinntekt		1	2
Sum finansinntekter		1	2
Finanskostnader			
Annen rentekostnad		0	-73
Sum finanskostnader		0	-73
Netto finans		1	-71
Ordinært resultat før skattekostnad		-11 787	-11 338
Ordinært resultat		-11 787	-11 338
Årsresultat		-11 787	-11 338
Overføringer			
Annen egenkapital		-11 787	-11 338
Sum overføringer		-11 787	-11 338



Folkestad Invest as
914 154 901




Balanse pr. 31.12

	Note	2020	2019
EIENDELER			
Anleggsmidler			
Varige driftsmidler			
Tomter, bygninger og annen fast eiendom	9	5 112 811	5 112 811
Sum varige driftsmidler		5 112 811	5 112 811
Sum anleggsmidler		5 112 811	5 112 811
Omløpsmidler			
Bankinnskudd, kontanter og lignende			
Bankinnskudd, kontanter og lignende		4 215	1 945
Sum bankinnskudd, kontanter og lignende		4 215	1 945
Sum omløpsmidler		4 215	1 945
SUM EIENDELER		5 117 026	5 114 756



Folkestad Invest as
914 154 901

 Legally signed by
Thomas Brenden
29.04.2021

Balanse pr. 31.12


	Note	2020	2019
EGENKAPITAL OG GJELD			
Egenkapital			
Innskutt egenkapital			
Aksjekapital	2, 10	43 400	43 400
Overkurs	10	4 337 637	4 337 637
Sum innskutt egenkapital		4 381 037	4 381 037
Opptjent egenkapital			
Annen egenkapital	10	510 537	522 324
Sum opptjent egenkapital		510 537	522 324
Sum egenkapital		4 891 574	4 903 361
Gjeld			
Kortsiktig gjeld			
Leverandørgjeld		-943	0
Kortsiktig konserngjeld	11	221 395	206 395
Annen kortsiktig gjeld		5 000	5 000
Sum kortsiktig gjeld		225 452	211 395
Sum gjeld		225 452	211 395
SUM EGENKAPITAL OG GJELD		5 117 026	5 114 756

Drøbak, 29.04.2021

Thomas Brenden
Styrets leder/Daglig leder



Folkestad Invest as
914 154 901



Noter

Note 1 - Regnskapsprinsipper

Årsregnskapet er satt opp i samsvar med regnskapsloven og god regnskapsskikk for små foretak.

Klassifisering og vurdering av balanseposter

Anleggsmidler er eiendeler bestemt til varig eie eller bruk. Eiendeler som er knyttet til varekretsløpet er klassifisert som omløpsmidler. Fordringer klassifiseres som omløpsmidler hvis de forfaller til betaling innen ett år etter transaksjonsdagen. Tilsvarende klassifiseres gjeld som kortsiktig hvis gjelden forfaller til betaling innen ett år. Langsiktig gjeld er gjeld som forfaller senere enn ett år etter transaksjonsdagen. Første års avdrag på langsiktige fordringer og langsiktig gjeld klassifiseres likevel ikke som omløpsmiddel og kortsiktig gjeld.

Omløpsmidler vurderes til laveste av anskaffelseskost og virkelig verdi. Kortsiktig gjeld balanseføres til nominelt beløp på etableringstidspunktet.

Anleggsmidler vurderes til anskaffelseskost. Varige anleggsmidler avskrives etter en fornuftig avskrivningsplan. Anleggsmidlene nedskrives til virkelig verdi ved verdifall som ikke forventes å være forbigående. Langsiktig gjeld med unntak av andre avsetninger balanseføres til nominelt beløp på etableringstidspunktet.

Varige driftsmidler

Varige driftsmidler balanseføres og avskrives over driftsmidlenes levetid dersom de har antatt levetid over 3 år og har en kostpris som overstiger kr 15.000. Direkte vedlikehold av driftsmidler kostnadsføres løpende under driftskostnader, mens påkostninger eller forbedringer tillegges driftsmidlets kostpris og avskrives i takt med driftsmidlet.

Skatt

Skattekostnaden i resultatregnskapet omfatter både periodens betalbare skatt og endring i utsatt skatt. Utsatt skatt er beregnet med 22% på grunnlag av de midlertidige forskjeller som eksisterer mellom regnskapsmessige og skattemessige verdier, samt formuesmessig underskudd til fremføring ved utgangen av regnskapsåret. Skatteøkende og skattereduserende midlertidige forskjeller som reverserer eller kan reversere i samme periode er fastsatt og skattevirkningen er beregnet på nettogrunnlaget.

Selskapet har ikke endret regnskapsprinsipp fra 2019 til 2020.

Note 2 - Aksjer

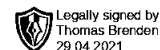
<u>Aksjeklasse</u>	<u>Antall aksjer</u>	<u>Aksjenes pålydende</u>	<u>Bokført verdi</u>
Ord. aksjer	434	100	43 400
Aksjonærer	Antall aksjer	Eierandel %	Aksjeklasse
BFR Invest as	217	50	Ord. aksjer
Trond Karlsen	217	50	Ord. aksjer
Totalt antall aksjer	434	100	

Note 3 - Antall årsverk

Selskapet har ikke hatt ansatte i løpet av regnskapsåret.



Folkestad Invest as
914 154 901



Note 4 - Lønnskostnader

Selskapet har ikke hatt lønnskostnader i løpet av regnskapsåret.

Note 5 - Ytelse til ledende personer

Det er ikke gitt lønn, annen godtgjørelse mv. til ledende personer.

Note 6 - Lån og sikkerhetsstillelse til ledende personer, aksjeeiere mv.

Det er ikke gitt lån eller sikkerhetsstillelse til ledende personer.

Note 7 - Spesifisering av skatt

Skattepliktig inntekt	
Ordinært resultat før skatt	-11 787
Skattepliktig inntekt	-11 787

Note 8 - Midlertidige forskjeller - utsatt skatt/skattefordel

Utsatt skatt/utsatt skattefordel i balansen avsettes på grunnlag av forskjeller mellom regnskapsmessige og skattemessige verdier i henhold til norsk regnskapsstandard for skatt. Midlertidige skatteøkende og skattereduserende forskjeller som kan utlignes er nettoført.

Midlertidige forskjeller knyttet til:	01.01.2020	31.12.2020	Endring
Fremførbart underskudd	-141 552	-153 339	11 787
Netto forskjeller	-141 552	-153 339	11 787
Skattereduserende forskjeller som ikke kan utlignes	141 552	153 339	-11 787
Utsatt skatt 31.12.2020 basert på 22 %	0	0	0

Note 9 - Varige driftsmidler/anleggsmidler


Varige driftsmidler	Tomter, bygninger og annen fast eiendom
Anskaffelseskost pr 01.01	5 112 811
Tilgang i året	0
Avgang i året	0
Anskaffelseskost pr 31.12	5 112 811
Akkumulert av- og nedskrivninger 01.01	0
Akkumulert av- og nedskrivninger 31.12	0
Balanseført verdi pr 31.12	5 112 811
Økonomisk levetid	0
Avskrivningsplan	Lineær

Mer om varige driftsmidler/anleggsmidler

Spesifikasjon av tomt: Folkestad g.nr. 2, B.nr. 290, 291, 292 og 293.



Folkestad Invest as
914 154 901

 Legally signed by
Thomas Brenden
29.04.2021

Note 10 - Egenkapital

	Aksjekapital	Overkurs	Opptjent egenkapital	Sum
Egenkapital 31.12 forrige år	43 400	4 337 637	522 324	4 903 361
Egenkapital 01.01.2020	43 400	4 337 637	522 324	4 903 361
Årsresultat	0	0	-11 787	-11 787
Egenkapital 31.12.2020	43 400	4 337 637	510 537	4 891 574

Coronaviruset har i 2020 ført til økonomisk uro både nasjonalt og internasjonalt. Det er vurdert at virus utbruddet og den økonomiske uroen ikke vil påvirke firmaets drift.

Note 11 – Gjeld til nærstående

Gjeld til nærstående part kr. 221 395,- er ikke renteberegnet, eller stilt sikkerhet for.