



## ÅRSREGNSKAPET FOR REGNSKAPSÅRET 2021 - GENERELL INFORMASJON

### Enheten

Organisasjonsnummer: 923 246 312  
Organisasjonsform: Aksjeselskap  
Foretaksnavn: STAURSET HOVDE HOLDING AS  
Forretningsadresse: Harevegen 32A  
7021 TRONDHEIM

### Regnskapsår

Årsregnskapets periode: 01.01.2021 - 31.12.2021

### Konsern

Morselskap i konsern: Nei

### Regnskapsregler

Regler for små foretak benyttet: Ja  
Benyttet ved utarbeidelsen av årsregnskapet til selskapet: Regnskapslovens alminnelige regler

### Årsregnskapet fastsatt av kompetent organ

Bekreftet av representant for selskapet: Evelyn Hovde  
Dato for fastsettelse av årsregnskapet: 26.04.2022

### Grunnlag for avgivelse

År 2021: Årsregnskapet er elektronisk innlevert  
År 2020: Tall er hentet fra elektronisk innlevert årsregnskap fra 2021

*Det er ikke krav til at årsregnskapet m.v. som sendes til Regnskapsregisteret er undertegnet. Kontrollen på at dette er utført ligger hos revisor/enhetens øverste organ. Sikkerheten ivaretas ved at innsender har rolle/rettighet for innsending av årsregnskapet via Altinn, og ved at det bekreftes at årsregnskapet er fastsatt av kompetent organ.*

Brønnøysundregistrene, 18.04.2023



## Resultatregnskap

Beløp i: NOK	Note	2021	2020
<b>RESULTATREGNSKAP</b>			
<b>Inntekter</b>			
Driftsinntekt (finans)		239 515	81 339
<b>Sum inntekter</b>		<b>239 515</b>	<b>81 339</b>
<b>Kostnader</b>			
Annen driftskostnad	1	35 902	75 540
<b>Sum kostnader</b>		<b>35 902</b>	<b>75 540</b>
<b>Driftsresultat</b>		<b>203 613</b>	<b>5 798</b>
<b>Finansinntekter og finanskostnader</b>			
Annen renteinntekt		10 682	32 963
Annen finansinntekt		320 000	
Verdiøkning av markedsb. finansielle oml.m	2	369 361	489 804
<b>Sum finansinntekter</b>		<b>700 043</b>	<b>522 767</b>
Annen rentekostnad			150
Annen finanskostnad		25 002	
<b>Sum finanskostnader</b>		<b>25 002</b>	<b>150</b>
<b>Netto finans</b>		<b>675 041</b>	<b>522 617</b>
<b>Ordinært resultat før skattekostnad</b>		<b>878 653</b>	<b>528 415</b>
Skattekostnad på ordinært resultat	3,4,5	3 294	15 839
<b>Ordinært resultat etter skattekostnad</b>		<b>875 359</b>	<b>512 576</b>
<b>Årsresultat</b>		<b>875 359</b>	<b>512 576</b>
<b>Årsresultat etter minoritetsinteresser</b>		<b>875 359</b>	<b>512 576</b>
<b>Overføringer og disponeringer</b>			
Tilleggsutbytte	6	1 350 000	
Ordinært utbytte	6	450 000	650 000
Overføringer annen egenkapital	6	-924 641	-137 424
<b>Sum overføringer og disponeringer</b>		<b>875 359</b>	<b>512 576</b>



## Resultatregnskap

<b>Beløp i: NOK</b>	<b>Note</b>	<b>2021</b>	<b>2020</b>
---------------------	-------------	-------------	-------------

---



### Balanse

Beløp i: NOK	Note	2021	2020
<b>BALANSE - EIENDELER</b>			
<b>Anleggsmidler</b>			
<b>Immaterielle eiendeler</b>			
<b>Finansielle anleggsmidler</b>			
Investeringer i aksjer og andeler	7	350 300	350 300
<b>Sum finansielle anleggsmidler</b>		<b>350 300</b>	<b>350 300</b>
<b>Sum anleggsmidler</b>		<b>350 300</b>	<b>350 300</b>
<b>Omløpsmidler</b>			
<b>Varer</b>			
<b>Investeringer</b>			
Markedsbaserte aksjer	2	3 168 795	2 788 125
Markedsbaserte obligasjoner	2	4 896 857	4 789 944
Andre markedsbaserte finansielle instrumenter	2	311 453	308 932
<b>Sum investeringer</b>		<b>8 377 105</b>	<b>7 887 001</b>
<b>Bankinnskudd, kontanter og lignende</b>			
Bankinnskudd, kontanter o.l.	8	1 900 958	3 520 018
<b>Sum bankinnskudd, kontanter og lignende</b>		<b>1 900 958</b>	<b>3 520 018</b>
<b>Sum omløpsmidler</b>		<b>10 278 063</b>	<b>11 407 019</b>
<b>SUM EIENDELER</b>		<b>10 628 363</b>	<b>11 757 319</b>
<b>BALANSE - EGENKAPITAL OG GJELD</b>			
<b>Egenkapital</b>			
<b>Innskutt egenkapital</b>			
Aksjekapital	6,9	30 000	30 000
Overkurs	6	247 275	247 275
<b>Sum innskutt egenkapital</b>		<b>277 275</b>	<b>277 275</b>



## Balanse

<b>Beløp i: NOK</b>	<b>Note</b>	<b>2021</b>	<b>2020</b>
<b>Opptjent egenkapital</b>			
Annen egenkapital	6	9 887 683	10 812 323
<b>Sum opptjent egenkapital</b>		<b>9 887 683</b>	<b>10 812 323</b>
<b>Sum egenkapital</b>		<b>10 164 958</b>	<b>11 089 598</b>
<b>Gjeld</b>			
<b>Langsiktig gjeld</b>			
Utsatt skatt	4	7 773	10 111
<b>Sum avsetninger for forpliktelser</b>		<b>7 773</b>	<b>10 111</b>
<b>Annen langsiktig gjeld</b>			
<b>Sum langsiktig gjeld</b>		<b>7 773</b>	<b>10 111</b>
<b>Kortsiktig gjeld</b>			
Leverandørgjeld			1 882
Betalbar skatt	3	5 632	5 728
Utbytte	6	450 000	650 000
<b>Sum kortsiktig gjeld</b>		<b>455 632</b>	<b>657 610</b>
<b>Sum gjeld</b>		<b>463 405</b>	<b>667 721</b>
<b>SUM EGENKAPITAL OG GJELD</b>		<b>10 628 363</b>	<b>11 757 319</b>



## Brønnøysundregistrene

### ÅRSREGNSKAP FOR REGNSKAPSÅRET 2021 - GENERELL INFORMASJON

Journalnummer: 2022 231524

#### Enheten

Organisasjonsnummer: 923 246 312  
Organisasjonsform: Aksjeselskap  
Foretaksnavn: STAURSET HOVDE HOLDING AS  
Forretningsadresse: Harevegen 32A  
7021 TRONDHEIM

#### Regnskapsår

Årsregnskapets periode: 01.01.2021 - 31.12.2021

#### Konsern

Morselskap i konsern: Nei

#### Regnskapsregler

Regler for små foretak benyttet: Ja  
Benyttet ved utarbeidelsen av årsregnskapet til selskapet: Regnskapslovens alminnelige regler

#### Årsregnskapet fastsatt av kompetent organ

Bekreftet av representant for selskapet: Evelyn Hovde  
Dato for fastsettelse av årsregnskapet: 26.04.2022

#### Revisjon

Selskapet har besluttet at årsregnskapet ikke skal revideres: Ja  
Årsregnskapet er utarbeidet av ekstern autorisert regnskapsfører: Ja  
Ekstern autorisert regnskapsfører har i løpet av regnskapsåret bistått ved den løpende regnskapsføringen eller utført andre tjenester for selskapet enn å utarbeide årsregnskapet: Ja

#### Grunnlag for avgivelse

År 2021: Årsregnskap er elektronisk innlevert.  
År 2020: Tall er hentet fra elektronisk innlevert årsregnskap fra 2021.

*Det er ikke krav til at årsregnskapet m.v. som sendes til Regnskapsregisteret er undertegnet. Kontrollen på at dette er utført ligger hos revisor/enhetens øverste organ. Sikkerheten ivaretas ved at innsender har rolle/rettighet for innsending av årsregnskapet via Altinn, og ved at det bekreftes at årsregnskapet er fastsatt av kompetent organ.*

Brønnøysundregistrene, 28.04.2022

---

Brønnøysundregistrene  
Postadresse: Postboks 900, 8910 Brønnøysund  
Telefon: 75 00 75 00  
E-post: firmapost@brreg.no Internett: www.brreg.no  
Organisasjonsnummer: 974 760 673



Organisasjonsnr: 923 246 312  
STAURSET HOVDE HOLDING AS

## RESULTATREGNSKAP

<b>Beløp i: NOK</b>	<b>Note</b>	<b>2021</b>	<b>2020</b>
<b>RESULTATREGNSKAP</b>			
<b>Inntekter</b>			
Driftsinntekt (finans)		239 515	81 339
<b>Sum inntekter</b>		<b>239 515</b>	<b>81 339</b>
<b>Kostnader</b>			
Annen driftskostnad	1	35 902	75 540
<b>Sum kostnader</b>		<b>35 902</b>	<b>75 540</b>
<b>Driftsresultat</b>		<b>203 613</b>	<b>5 798</b>
<b>Finansinntekter og finanskostnader</b>			
Annen renteinntekt		10 682	32 963
Annen finansinntekt		320 000	
Verdiøkning av markedsb. finansielle oml.m	2	369 361	489 804
<b>Sum finansinntekter</b>		<b>700 043</b>	<b>522 767</b>
Annen rentekostnad			150
Annen finanskostnad		25 002	
<b>Sum finanskostnader</b>		<b>25 002</b>	<b>150</b>
<b>Netto finans</b>		<b>675 041</b>	<b>522 617</b>
<b>Ordinært resultat før skattekostnad</b>			
<b>Ordinært resultat før skattekostnad</b>		<b>878 653</b>	<b>528 415</b>
Skattekostnad på ordinært resultat	3, 4, 5	3 294	15 839
<b>Ordinært resultat etter skattekostnad</b>		<b>875 359</b>	<b>512 576</b>
<b>Årsresultat</b>		<b>875 359</b>	<b>512 576</b>
<b>Årsresultat etter minoritetsinteresser</b>		<b>875 359</b>	<b>512 576</b>
<b>Overføringer og disponeringer</b>			
Tilleggsutbytte	6	1 350 000	
Ordinært utbytte	6	450 000	650 000
Overføringer annen egenkapital	6	-924 641	-137 424
<b>Sum overføringer og disponeringer</b>		<b>875 359</b>	<b>512 576</b>



Organisasjonsnr: 923 246 312  
STAURSET HOVDE HOLDING AS

## BALANSE

Beløp i: NOK	Note	2021	2020
<b>BALANSE - EIENDELER</b>			
<b>Anleggsmidler</b>			
<b>Immaterielle eiendeler</b>			
<b>Finansielle anleggsmidler</b>			
Investeringer i aksjer og andeler	7	350 300	350 300
<b>Sum finansielle anleggsmidler</b>		<b>350 300</b>	<b>350 300</b>
<b>Sum anleggsmidler</b>		<b>350 300</b>	<b>350 300</b>
<b>Omløpsmidler</b>			
<b>Varer</b>			
<b>Investeringer</b>			
Markedsbaserte aksjer	2	3 168 795	2 788 125
Markedsbaserte obligasjoner	2	4 896 857	4 789 944
Andre markedsbaserte finansielle instrumenter	2	311 453	308 932
<b>Sum investeringer</b>		<b>8 377 105</b>	<b>7 887 001</b>
<b>Bankinnskudd, kontanter og lignende</b>			
Bankinnskudd, kontanter o. l.	8	1 900 958	3 520 018
<b>Sum bankinnskudd, kontanter og lignende</b>		<b>1 900 958</b>	<b>3 520 018</b>
<b>Sum omløpsmidler</b>		<b>10 278 063</b>	<b>11 407 019</b>
<b>SUM EIENDELER</b>		<b>10 628 363</b>	<b>11 757 319</b>
<b>BALANSE - EGENKAPITAL OG GJELD</b>			
<b>Egenkapital</b>			
<b>Innskutt egenkapital</b>			
Aksjekapital	6,9	30 000	30 000
Overkurs	6	247 275	247 275
<b>Sum innskutt egenkapital</b>		<b>277 275</b>	<b>277 275</b>
<b>Opptjent egenkapital</b>			
Annen egenkapital	6	9 887 683	10 812 323
<b>Sum opptjent egenkapital</b>		<b>9 887 683</b>	<b>10 812 323</b>
<b>Sum egenkapital</b>		<b>10 164 958</b>	<b>11 089 598</b>



<b>Gjeld</b>			
<b>Langsiktig gjeld</b>			
Utsatt skatt	4	7 773	10 111
<b>Sum avsetninger for forpliktelses</b>		<b>7 773</b>	<b>10 111</b>
<b>Annen langsiktig gjeld</b>			
<b>Sum langsiktig gjeld</b>		<b>7 773</b>	<b>10 111</b>
<b>Kortsiktig gjeld</b>			
Leverandørgjeld			1 882
Betalbar skatt	3	5 632	5 728
Utbytte	6	450 000	650 000
<b>Sum kortsiktig gjeld</b>		<b>455 632</b>	<b>657 610</b>
<b>Sum gjeld</b>		<b>463 405</b>	<b>667 721</b>
<b>SUM EGENKAPITAL OG GJELD</b>		<b>10 628 363</b>	<b>11 757 319</b>



Organisasjonsnr: 923 246 312  
STAURSET HOVDE HOLDING AS

NOTEOPPLYSNINGER - SELSKAP - alle poster oppgitt i hele tall

## Note

Antall årsverk i regnskapsåret  
0.00

<u>Sum</u>	<u>Beløp</u>
<u>Balanseført verdi 31.12.</u>	<u>Varige driftsmidler Immaterielle eiend.</u>

## Konsernregnskap

Morselskapet sitt navn

Forretningskontor for morselskapet

Begrunnelse for at datterselskap er utelatt fra konsolideringen

Konsern, tilknyttet selskap m.v. - fordringer og gjeld

## Fordringer

<u>Samlet beløp - tilknyttet selskap</u>	<u>Årets</u>	<u>Fjorårets</u>
--	--------------	------------------

<u>Samlet beløp - foretak i samme konsern</u>	<u>Årets</u>	<u>Fjorårets</u>
---	--------------	------------------

<u>Samlet beløp - foretak i samme konsern</u>	<u>Årets</u>	<u>Fjorårets</u>
---	--------------	------------------

<u>Samlet beløp - felles kontrollert virksomhet</u>	<u>Årets</u>	<u>Fjorårets</u>
---	--------------	------------------

<u>Pantstillelse</u>	<u>Beløp</u>
----------------------	--------------

<u>Beholdning av egne aksjer</u>	<u>Antall</u>	<u>Pålydende</u>	<u>Andel av aksjek.</u>
----------------------------------	---------------	------------------	-------------------------



**Note**

**Lån og sikkerhetsstillelse til medlemmer**

Er det gitt lån eller sikkerhetsstillelse til ledende personer: Nei

Opplysninger om:

Medlemmer av:

Mer om lån og sikkerhetsstillelse

**Note**

**Noteopplysninger ut over minimumskravene for små foretak**

Fullstendige noteopplysninger fremkommer av vedlagte PDF-dokument



**Årsregnskap 2021  
for  
Staurset Hovde Holding AS**


**Foretaksnr. 923246312**

Utarbeidet av:





Staurset Hovde Holding AS



## Resultatregnskap

	Note	2021	2020
<b>DRIFTSINNEKTER OG DRIFTSKOSTNADER</b>			
<b>Driftsinntekter</b>			
Driftsinntekt (finans)		239 515	81 339
<b>Sum driftsinntekter</b>		<b>239 515</b>	<b>81 339</b>
<b>Driftskostnader</b>			
Annen driftskostnad	1	35 902	75 540
<b>Sum driftskostnader</b>		<b>35 902</b>	<b>75 540</b>
<b>DRIFTSRESULTAT</b>		<b>203 613</b>	<b>5 798</b>
<b>FINANSINNEKTER OG FINANSKOSTNADER</b>			
<b>Finansinntekter</b>			
Verdøkning av markedsb. finansielle oml.m	2	369 361	489 804
Annen renteinntekt		10 682	32 963
Annen finansinntekt		320 000	0
<b>Sum finansinntekter</b>		<b>700 043</b>	<b>522 767</b>
<b>Finanskostnader</b>			
Annen rentekostnad		0	150
Annen finanskostnad		25 002	0
<b>Sum finanskostnader</b>		<b>25 002</b>	<b>150</b>
<b>NETTO FINANSPOSTER</b>		<b>675 041</b>	<b>522 617</b>
<b>ORDINÆRT RES. FØR SKATTEKOSTNAD</b>		<b>878 653</b>	<b>528 415</b>
Skattekostnad på ordinært resultat	3,4,5	3 294	15 839
<b>ORDINÆRT RESULTAT</b>		<b>875 359</b>	<b>512 576</b>
<b>ÅRSRESULTAT</b>		<b>875 359</b>	<b>512 576</b>
<b>OVERF. OG DISPONERINGER</b>			
Avsatt til ordinært utbytte	6	450 000	650 000
Tilleggsutbytte	6	1 350 000	0
Overføringer annen egenkapital	6	(924 641)	(137 424)
<b>SUM OVERF. OG DISP.</b>		<b>875 359</b>	<b>512 576</b>

Årsregnskap for Staurset Hovde Holding AS

Organisasjonsnr. 923246312



Staurset Hovde Holding AS



## Balanse pr. 31.12.2021

	Note	31.12.2021	31.12.2020
<b>EIENDELER</b>			
<b>ANLEGGSMIDLER</b>			
<b>Finansielle anleggsmidler</b>			
Investeringer i aksjer og andeler	7	350 300	350 300
<b>Sum finansielle anleggsmidler</b>		<b>350 300</b>	<b>350 300</b>
<b>SUM ANLEGGSMIDLER</b>		<b>350 300</b>	<b>350 300</b>
<b>OMLØPSMIDLER</b>			
<b>Investeringer</b>			
Markedsbaserte aksjer	2	3 168 795	2 788 125
Markedsbaserte obligasjoner	2	4 896 857	4 789 944
Andre markedsbaserte finansielle instr.	2	311 453	308 932
<b>Sum investeringer</b>		<b>8 377 105</b>	<b>7 887 001</b>
Bankinnskudd, kontanter o.l.	8	1 900 958	3 520 018
<b>SUM OMLØPSMIDLER</b>		<b>10 278 063</b>	<b>11 407 019</b>
<b>SUM EIENDELER</b>		<b>10 628 363</b>	<b>11 757 319</b>



Staurset Hovde Holding AS



## Balanse pr. 31.12.2021

	Note	31.12.2021	31.12.2020
<b>EGENKAPITAL OG GJELD</b>			
<b>EGENKAPITAL</b>			
<b>Innskutt egenkapital</b>			
Aksjekapital	6,9	30 000	30 000
Overkurs	6	247 275	247 275
<b>Sum innskutt egenkapital</b>		<b>277 275</b>	<b>277 275</b>
<b>Opptjent egenkapital</b>			
Annen egenkapital	6	9 887 683	10 812 323
<b>Sum opptjent egenkapital</b>		<b>9 887 683</b>	<b>10 812 323</b>
<b>SUM EGENKAPITAL</b>		<b>10 164 958</b>	<b>11 089 598</b>
<b>GJELD</b>			
<b>LANGSIKTIG GJELD</b>			
<b>Avsetning for forpliktelser</b>			
Utsatt skatt	4	7 773	10 111
<b>Sum avsetning for forpliktelser</b>		<b>7 773</b>	<b>10 111</b>
<b>SUM LANGSIKTIG GJELD</b>		<b>7 773</b>	<b>10 111</b>
<b>KORTSIKTIG GJELD</b>			
Leverandørgjeld		0	1 882
Betalbar skatt	3	5 632	5 728
Utbytte	6	450 000	650 000
<b>SUM KORTSIKTIG GJELD</b>		<b>455 632</b>	<b>657 610</b>
<b>SUM GJELD</b>		<b>463 405</b>	<b>667 721</b>
<b>SUM EGENKAPITAL OG GJELD</b>		<b>10 628 363</b>	<b>11 757 319</b>

Trondheim, 26.04.2022

**Evelyn Hovde**  
styrets leder



## Noter 2021

### Regnskapsprinsipper:

Årsregnskapet er satt opp i samsvar med regnskapsloven og god regnskapsskikk for små foretak.

#### Inntektsføring

Selskapets hovedvirksomhet er kjøp og salg av finansielle eiendeler. Realiserte gevinster og utdelinger fra investeringene er klassifiserte som driftsinntekter. Urealiserte gevinster og tap er klassifisert som finansielle poster. Tap ved reasiasjon er klassifisert som driftskostnader.

#### Omløpsmidler og kortsiktig gjeld

Omløpsmidler og kortsiktig gjeld omfatter normalt poster som forfaller til betaling innen ett år etter siste dag i regnskapsåret, samt poster som knytter seg til varekretsløpet. Omløpsmidler vurderes til laveste verdi av anskaffelseskost og antatt virkelig verdi (Laveste verdis prinsipp).

#### Anleggsmidler og langsiktig gjeld

Anleggsmidler omfatter eiendeler bestemt til varig eie og bruk for virksomheten. Anleggsmidler er vurdert til anskaffelseskost. Varige driftsmidler føres opp i balansen og avskrives over driftsmidlets forventede økonomiske levetid. Varige driftsmidler nedskrives til virkelig verdi ved verdifall som forventes ikke å være av forbigående art. Nedskrivninger blir reversert når grunnlaget for nedskrivningen ikke lenger finnes å være til stede.

#### Aksjer og andre finansielle instrumenter

Langsiktige plasseringer i aksjer og andeler er bokført til kostpris. Investeringene er vurdert til kostpris, og nedskrives til virkelig verdi ved varig verdifall. Dersom grunnlaget for nedskrivningen ikke lenger er til stede, reverseres nedskrivningene. Markedsbasserte investeringer er vurderte til virkelig verdi på balansedagen.

#### Fordringer


Fordringer føres opp i balansen til pålydende etter fradrag for avsetning til påregnelig tap. Avsetning til påregnelig tap gjøres på grunnlag av en individuell vurdering av de enkelte fordringene.

#### Skatt

Skattekostnaden i resultatregnskapet omfatter periodens betalbare skatt som blir utlignet og forfaller til betaling i neste regnskapsår i tillegg til endring i utsatt skatt. Utsatt skatt er beregnet med skattesatsen ved utgangen av regnskapsåret (22 %) på grunnlag av skattereduserende og skatteøkende midlertidige forskjeller som eksisterer mellom regnskapsmessige og skattemessige verdier. I beregningen er det også medtatt skattemessig framførbart underskudd ved regnskapsårets utgang. Skatteøkende og skattereduserende midlertidige forskjeller som reverserer eller kan reversere i samme periode er utlignet og nettoført. Etter unntaksreglene for små foretak balanseføres ikke utsatt skattefordel.



Staurset Hovde Holding AS



## Noter 2021

### Note 1 - Antall ansatte, lønn og andre godtgjørelser

Selskapet har ikke hatt ansatte i 2021, og er dermed ikke pliktig til å ha obligatorisk tjenestepensjon etter lov om obligatorisk tjenestepensjon.

Selskapet har ikke utbetalt lønn eller andre godtgjørelser.

Revisor er fravalgt.

### Note 2 - Markedsbaserte finansielle instrumenter


	Kostpris	Markedsverdi/ bokført verdi	Urealisert verdiendring
Aksjer	2 289 464	3 168 795	879 331
Obligasjoner	4 864 898	4 896 857	31 959
Andre instrumenter	308 076	311 453	3 377
<b>Sum</b>	<b>7 462 437</b>	<b>8 377 105</b>	<b>914 667</b>
Urealisert verdiendring 01.01			545 306
Urealiserte verdiendringer 31.12.			914 667
<b>Resultateffekt i året</b>			<b>369 361</b>

### Note 3 - Skattekostnad på ordinært resultat

Spesifikasjon av årets skattegrunnlag:	2021	2020
Resultat før skattekostnader	878 653	528 415
Permanente og andre forskjeller	-853 055	-502 379
<b>Inntekt</b>	<b>25 599</b>	<b>26 036</b>
	<b>2021</b>	<b>2020</b>
Betalbar skatt	5 632	5 728
Endring i utsatt skatt og utsatt skattefordel	-2 338	10 111
<b>Samlede ordinære skattekostnader</b>	<b>3 294</b>	<b>15 839</b>



Staurset Hovde Holding AS



## Noter 2021

### Note 4 - Utsatt skatt/skattefordel

#### Utsatt skatt/utsatt skattefordel

	2021	2020
+ Aksjer og andre verdipapirer	35 336	45 963
<b>= Grunnlag utsatt skatt</b>	<b>35 336</b>	<b>45 963</b>
<b>Utsatt skatt</b>	<b>7 773</b>	<b>10 111</b>

### Note 5 - Avstemming av skattekostnad

#### Avstemming av skattekostnad mot resultat før skatt

	Grunnlag	Skatt
Skattekostnad i resultatregnskapet		3 294
Resultat før skattekostnad	878 653	193 304
<b>Differanse</b>		<b>-190 010</b>
<b>Som består av</b>		
Permanente forskjeller	-853 055	-187 672
<b>Sum</b>		<b>-187 672</b>
Resterende differanse		2 338

Resterende differanse kommer av korreksjon for midlertidige forskjeller på andre verdipapirer enn aksjer etter fritaksmetoden.

### Note 6 - Egenkapitalbevegelser

	Aksjekapital	Overkurs	Annen egenkapital	Sum egenkapital
Pr 1.1.	30 000	247 275	10 812 323	11 089 598
+Fra årets resultat	0	0	875 359	875 359
-Avsatt utbytte	0	0	-450 000	-450 000
-Tilleggsutbytte	0	0	-1 350 000	-1 350 000
<b>Pr 31.12.</b>	<b>30 000</b>	<b>247 275</b>	<b>9 887 683</b>	<b>10 164 958</b>



Staurset Hovde Holding AS



## Noter 2021

### Note 7 - Øvrige finansielle instrumenter

Aksjer i andre selskaper

Selskap	Antall aksjer	Anskaffelseskost
Kantega AS	50 000	350 300

Investering er bokført til kostpris, og nedskrives til virkelig verdi ved varig verdifall.

### Note 8 - Bankinnskudd, kontanter o.l.

Selskapet har ingen bunde midler.

### Note 9 - Aksjekapital, aksjonærer, ant. aksjer ol.

Selskapet har 30 000 aksjer hver pålydende kr 1, samlet aksjekapital utgjør kr 30 000. Selskapet har kun en aksjeklasse, og alle aksjene har lik stemmerett.

Selskapet har en aksjonær

Aksjonærens navn	Antall aksjer
Evelyn Hovde (styreleder)	30 000