



## ÅRSREGNSKAPET FOR REGNSKAPSÅRET 2023 - GENERELL INFORMASJON

### Enheten

Organisasjonsnummer:	992 028 629
Organisasjonsform:	Aksjeselskap
Foretaksnavn:	OCEAN SERVICES AS
Forretningsadresse:	Gauselstubben 3 4032 STAVANGER

### Regnskapsår

Årsregnskapets periode:	01.01.2023 - 31.12.2023
-------------------------	-------------------------

### Konsern

Mørselskap i konsern:	Ja
Konsernregnskap lagt ved:	Nei

### Regnskapsregler

Regler for små foretak benyttet:	Ja
Benyttet ved utarbeidelsen av årsregnskapet til selskapet:	Regnskapslovens alminnelige regler

### Årsregnskapet fastsatt av kompetent organ

Bekreftet av representant for selskapet:	KJELL HAVER REGNSKAPSSERVICE AS
Dato for fastsettelse av årsregnskapet:	25.06.2024

### Grunnlag for avgivelse

År 2023: Årsregnskapet er elektronisk innlevert
År 2022: Tall er hentet fra elektronisk innlevert årsregnskap fra 2023

*Det er ikke krav til at årsregnskapet m.v. som sendes til Regnskapsregisteret er undertegnet. Kontrollen på at dette er utført ligger hos revisor/enhetens øverste organ. Sikkerheten ivaretas ved at innsender har rolle/rettighet for innsending av årsregnskapet via Altinn, og ved at det bekreftes at årsregnskapet er fastsatt av kompetent organ.*

Brønnøysundregistrene, 03.07.2025





## Resultatregnskap

Beløp i: NOK	Note	2023	2022
<b>RESULTATREGNSKAP</b>			
<b>Inntekter</b>			
Salgsinntekt		6 200 000	12 650 000
Annen driftsinntekt		335 000	
<b>Sum inntekter</b>		<b>6 535 000</b>	<b>12 650 000</b>
<b>Kostnader</b>			
Lønnskostnad	2	1 885 838	1 882 134
Avskrivning av driftsmidler og immaterielle eiendeler	3	175 557	262 771
Annen driftskostnad	2	375 997	541 774
<b>Sum kostnader</b>		<b>2 437 392</b>	<b>2 686 679</b>
<b>Driftsresultat</b>		<b>4 097 608</b>	<b>9 963 321</b>
<b>Finansinntekter og finanskostnader</b>			
Annen renteinntekt	4	1 493 815	1 198 003
Annen finansinntekt		590 845	1 749 122
<b>Sum finansinntekter</b>		<b>2 084 660</b>	<b>2 947 126</b>
Annen rentekostnad		5 021	23 238
Annen finanskostnad		15 191	6 892
<b>Sum finanskostnader</b>		<b>20 212</b>	<b>30 130</b>
<b>Netto finans</b>		<b>2 064 449</b>	<b>2 916 996</b>
<b>Ordinært resultat før skattekostnad</b>		<b>6 162 056</b>	<b>12 880 317</b>
Skattekostnad på resultat	5	1 367 197	2 838 522
<b>Ordinært resultat etter skattekostnad</b>		<b>4 794 859</b>	<b>10 041 795</b>
<b>Årsresultat</b>		<b>4 794 859</b>	<b>10 041 795</b>
<b>Årsresultat etter minoritetsinteresser</b>		<b>4 794 859</b>	<b>10 041 795</b>
<b>Totalresultat</b>		<b>4 794 859</b>	<b>10 041 795</b>
<b>Overføringer og disponeringer</b>			



## Resultatregnskap

<b>Beløp i: NOK</b>	<b>Note</b>	<b>2023</b>	<b>2022</b>
Ordinært utbytte	6		9 000 000
Avgitt konsernbidrag	6	4 701 036	2 412 949
Avsatt til annen egenkapital		93 823	
Overført fra annen egenkapital	6		-1 371 154
<b>Sum overføringer og disponeringer</b>		<b>4 794 859</b>	<b>10 041 795</b>



## Balanse

Beløp i: NOK	Note	2023	2022
<b>BALANSE - EIENDELER</b>			
<b>Anleggsmidler</b>			
<b>Immaterielle eiendeler</b>			
Utsatt skattefordel	5	14 325	55 589
<b>Sum immaterielle eiendeler</b>		<b>14 325</b>	<b>55 589</b>
<b>Varige driftsmidler</b>			
Tomter, bygninger o.a. fast eiendom	3		
Prosjekt under utvikling	3		
Skip og flytende installasjoner	3		
Driftsløsøre, inventar o.a. utstyr	3		175 557
<b>Sum varige driftsmidler</b>			<b>175 557</b>
<b>Finansielle anleggsmidler</b>			
Lån til foretak i samme konsern	4	22 124 801	25 910 265
<b>Sum finansielle anleggsmidler</b>		<b>22 124 801</b>	<b>25 910 265</b>
<b>Sum anleggsmidler</b>		<b>22 139 126</b>	<b>26 141 411</b>
<b>Omløpsmidler</b>			
<b>Varer</b>			
<b>Fordringer</b>			
Kundefordringer	4	200 000	3 031 250
Andre kortsiktige fordringer	4	4 146 618	3 013 592
<b>Sum fordringer</b>		<b>4 346 618</b>	<b>6 044 842</b>
<b>Bankinnskudd, kontanter og lignende</b>			
Bankinnskudd, kontanter o.l.	7	8 545 506	23 609 116
<b>Sum bankinnskudd, kontanter og lignende</b>		<b>8 545 506</b>	<b>23 609 116</b>
<b>Sum omløpsmidler</b>		<b>12 892 124</b>	<b>29 653 958</b>
<b>SUM EIENDELER</b>		<b>35 031 250</b>	<b>55 795 369</b>



## Balanse

Beløp i: NOK	Note	2023	2022
<b>BALANSE - EGENKAPITAL OG GJELD</b>			
<b>Egenkapital</b>			
<b>Innskutt egenkapital</b>			
Aksjekapital	6, 8	2 000 001	2 000 001
Annen innskutt egenkapital	6	6 930 521	6 930 521
<b>Sum innskutt egenkapital</b>		<b>8 930 522</b>	<b>8 930 522</b>
<b>Opptjent egenkapital</b>			
Annen egenkapital	6	6 625 026	6 531 203
<b>Sum opptjent egenkapital</b>		<b>6 625 026</b>	<b>6 531 203</b>
<b>Sum egenkapital</b>		<b>15 555 548</b>	<b>15 461 724</b>
<b>Gjeld</b>			
<b>Langsiktig gjeld</b>			
Utsatt skatt	5		
<b>Annen langsiktig gjeld</b>			
<b>Sum langsiktig gjeld</b>		<b>0</b>	<b>0</b>
<b>Kortsiktig gjeld</b>			
Betalbar skatt	5		2 191 738
Skyldige offentlige avgifter		380 832	649 240
Utbytte	4, 6		9 000 000
Annen kortsiktig gjeld	4, 6	19 094 871	28 492 666
<b>Sum kortsiktig gjeld</b>		<b>19 475 703</b>	<b>40 333 645</b>
<b>Sum gjeld</b>		<b>19 475 703</b>	<b>40 333 645</b>
<b>SUM EGENKAPITAL OG GJELD</b>		<b>35 031 250</b>	<b>55 795 369</b>



## Brønnøysundregistrene

### ÅRSREGNSKAP FOR REGNSKAPSÅRET 2023 - GENERELL INFORMASJON

Journalnummer: 2024 612885

#### Enheten

Organisasjonsnummer: 992 028 629  
Organisasjonsform: Aksjeselskap  
Foretaksnavn: OCEAN SERVICES AS  
Forretningsadresse: Gauselstubben 3  
4032 STAVANGER

#### Regnskapsår

Årsregnskapets periode: 01.01.2023 - 31.12.2023

#### Konsern

Morselskap i konsern: Ja  
Konsernregnskap lagt ved: Nei

#### Regnskapsregler

Regler for små foretak benyttet: Ja  
Benyttet ved utarbeidelsen av  
årsregnskapet til selskapet: Regnskapslovens alminnelige regler

#### Årsregnskapet fastsatt av kompetent organ

Bekreftet av representant for selskapet: KJELL HAVER REGNSKAPSSERVICE AS  
Dato for fastsettelse av årsregnskapet: 25.06.2024

#### Revisjon

Årsregnskapet er utarbeidet av ekstern  
autorisert regnskapsfører: Ja  
Ekstern autorisert regnskapsfører har i  
løpet av regnskapsåret bistått ved den  
løpende regnskapsføringen eller utført  
andre tjenester for selskapet enn å  
utarbeide årsregnskapet: Ja

#### Grunnlag for avgivelse

År 2023: Årsregnskap er elektronisk innlevert.  
År 2022: Tall er hentet fra elektronisk innlevert årsregnskap fra 2023.

*Det er ikke krav til at årsregnskapet m.v. som sendes til Regnskapsregisteret er undertegnet. Kontrollen på at dette er utført ligger hos revisor/enhetens øverste organ. Sikkerheten ivaretas ved at innsender har rolle/rettighet for innsending av årsregnskapet via Altinn, og ved at det bekreftes at årsregnskapet er fastsatt av kompetent organ.*

Brønnøysundregistrene, 10.07.2024

---

Brønnøysundregistrene  
Postadresse: Postboks 900, 8910 Brønnøysund  
Telefon: 75 00 75 00  
E-post: firmapost@brreg.no Internett: www.brreg.no  
Organisasjonsnummer: 974 760 673



Organisasjonsnr: 992 028 629  
OCEAN SERVICES AS

## RESULTATREGNSKAP

<b>Beløp i: NOK</b>	<b>Note</b>	<b>2023</b>	<b>2022</b>
<b>RESULTATREGNSKAP</b>			
<b>Inntekter</b>			
Salgsinntekt		6 200 000	12 650 000
Annen driftsinntekt		335 000	
<b>Sum inntekter</b>		<b>6 535 000</b>	<b>12 650 000</b>
<b>Kostnader</b>			
Lønnskostnad	2	1 885 838	1 882 134
Avskrivning av driftsmidler og immaterielle eiendeler	3	175 557	262 771
Annen driftskostnad	2	375 997	541 774
<b>Sum kostnader</b>		<b>2 437 392</b>	<b>2 686 679</b>
<b>Driftsresultat</b>		<b>4 097 608</b>	<b>9 963 321</b>
<b>Finansinntekter og finanskostnader</b>			
Annen renteinntekt	4	1 493 815	1 198 003
Annen finansinntekt		590 845	1 749 122
<b>Sum finansinntekter</b>		<b>2 084 660</b>	<b>2 947 126</b>
Annen rentekostnad		5 021	23 238
Annen finanskostnad		15 191	6 892
<b>Sum finanskostnader</b>		<b>20 212</b>	<b>30 130</b>
<b>Netto finans</b>		<b>2 064 449</b>	<b>2 916 996</b>
<b>Ordinært resultat før skattekostnad</b>			
Skattekostnad på resultat	5	1 367 197	2 838 522
<b>Ordinært resultat etter skattekostnad</b>		<b>4 794 859</b>	<b>10 041 795</b>
<b>Årsresultat</b>		<b>4 794 859</b>	<b>10 041 795</b>
<b>Årsresultat etter minoritetsinteresser</b>		<b>4 794 859</b>	<b>10 041 795</b>
<b>Totalresultat</b>		<b>4 794 859</b>	<b>10 041 795</b>
<b>Overføringer og disponeringer</b>			
Ordinært utbytte	6		9 000 000
Avgitt konsernbidrag	6	4 701 036	2 412 949
Avsatt til annen egenkapital		93 823	
Overført fra annen egenkapital	6		-1 371 154



Sum overføringer og  
disponeringer

4 794 859

10 041 795



Organisasjonsnr: 992 028 629  
OCEAN SERVICES AS

## BALANSE

Beløp i: NOK	Note	2023	2022
<b>BALANSE - EIENDELER</b>			
<b>Anleggsmidler</b>			
<b>Immaterielle eiendeler</b>			
Utsatt skattefordel	5	14 325	55 589
<b>Sum immaterielle eiendeler</b>		<b>14 325</b>	<b>55 589</b>
<b>Varige driftsmidler</b>			
Tomter, bygninger o.a. fast eiendom	3		
Prosjekt under utvikling	3		
Skip og flytende installasjoner	3		
Driftsløsøre, inventar o. a. utstyr	3		175 557
<b>Sum varige driftsmidler</b>			<b>175 557</b>
<b>Finansielle anleggsmidler</b>			
Lån til foretak i samme konsern	4	22 124 801	25 910 265
<b>Sum finansielle anleggsmidler</b>		<b>22 124 801</b>	<b>25 910 265</b>
<b>Sum anleggsmidler</b>		<b>22 139 126</b>	<b>26 141 411</b>
<b>Omløpsmidler</b>			
<b>Varer</b>			
<b>Fordringer</b>			
Kundefordringer	4	200 000	3 031 250
Andre kortsiktige fordringer	4	4 146 618	3 013 592
<b>Sum fordringer</b>		<b>4 346 618</b>	<b>6 044 842</b>
<b>Bankinnskudd, kontanter og lignende</b>			
Bankinnskudd, kontanter o. l.	7	8 545 506	23 609 116
<b>Sum bankinnskudd, kontanter og lignende</b>		<b>8 545 506</b>	<b>23 609 116</b>
<b>Sum omløpsmidler</b>		<b>12 892 124</b>	<b>29 653 958</b>
<b>SUM EIENDELER</b>		<b>35 031 250</b>	<b>55 795 369</b>

## BALANSE - EGENKAPITAL OG GJELD

### Egenkapital



<b>Innskutt egenkapital</b>			
Aksjekapital	6, 8	2 000 001	2 000 001
Annen innskutt egenkapital	6	6 930 521	6 930 521
<b>Sum innskutt egenkapital</b>		<b>8 930 522</b>	<b>8 930 522</b>
<b>Opptjent egenkapital</b>			
Annen egenkapital	6	6 625 026	6 531 203
<b>Sum opptjent egenkapital</b>		<b>6 625 026</b>	<b>6 531 203</b>
<b>Sum egenkapital</b>		<b>15 555 548</b>	<b>15 461 724</b>
<b>Gjeld</b>			
<b>Langsiktig gjeld</b>			
Utsatt skatt	5		
<b>Annen langsiktig gjeld</b>			
<b>Sum langsiktig gjeld</b>		<b>0</b>	<b>0</b>
<b>Kortsiktig gjeld</b>			
Betalbar skatt	5		2 191 738
Skyldige offentlige avgifter		380 832	649 240
Utbytte	4, 6		9 000 000
Annen kortsiktig gjeld	4, 6	19 094 871	28 492 666
<b>Sum kortsiktig gjeld</b>		<b>19 475 703</b>	<b>40 333 645</b>
<b>Sum gjeld</b>		<b>19 475 703</b>	<b>40 333 645</b>
<b>SUM EGENKAPITAL OG GJELD</b>		<b>35 031 250</b>	<b>55 795 369</b>



Organisasjonsnr: 992 028 629  
OCEAN SERVICES AS

NOTEOPPLYSNINGER - SELSKAP - alle poster oppgitt i hele tall

Note  
2

Antall årsverk i regnskapsåret  
2.00

<u>Sum</u>	<u>Beløp</u>
<u>Balanseført verdi 31.12.</u>	<u>Varige driftsmidler Immaterielle eiend.</u>

Konsernregnskap

Morselskapet sitt navn

Forretningskontor for morselskapet

Begrunnelse for at datterselskap er utelatt fra konsolideringen

<u>Samlet beløp - tilknyttet selskap</u>	<u>Årets</u>	<u>Fjorårets</u>
--	--------------	------------------

<u>Samlet beløp - foretak i samme konsern</u>	<u>Årets</u>	<u>Fjorårets</u>
---	--------------	------------------

<u>Samlet beløp - foretak i samme konsern</u>	<u>Årets</u>	<u>Fjorårets</u>
---	--------------	------------------

<u>Samlet beløp - felles kontrollert virksomhet</u>	<u>Årets</u>	<u>Fjorårets</u>
---	--------------	------------------

<u>Pantstillelse</u>	<u>Beløp</u>
----------------------	--------------

<u>Beholdning av egne aksjer</u>	<u>Antall</u>	<u>Pålydende</u>	<u>Andel av aksjek.</u>
----------------------------------	---------------	------------------	-------------------------



## ERGA REVISJON

Erga Revisjon AS  
Org.nr. 980 024 679 MVA  
Statsautoriserte revisorer  
Medlem av Den norske Revisorforening

Til generalforsamlingen i Ocean Services AS

## Uavhengig revisors beretning

### Konklusjon

Vi har revidert Ocean Services AS sitt årsregnskap som viser et overskudd på kr 4 794 859. Årsregnskapet består av balanse per 31. desember 2023, resultatregnskap for regnskapsåret avsluttet per denne datoen og noter til årsregnskapet, herunder et sammendrag av viktige regnskapsprinsipper.

Etter vår mening

- oppfyller årsregnskapet gjeldende lovkrav, og
- gir årsregnskapet et rettviseende bilde av selskapets finansielle stilling per 31. desember 2023 og av dets resultater for regnskapsåret avsluttet per denne datoen i samsvar med regnskapslovens regler og god regnskapsskikk i Norge.

### Grunnlag for konklusjonen

Vi har gjennomført revisjonen i samsvar med International Standards on Auditing (ISA-ene). Våre oppgaver og plikter i henhold til disse standardene er beskrevet nedenfor under Revisors oppgaver og plikter ved revisjonen av årsregnskapet. Vi er uavhengige av selskapet i samsvar med kravene i relevante lover og forskrifter i Norge og International Code of Ethics for Professional Accountants (inkludert internasjonale uavhengighetsstandarder) utstedt av the International Ethics Standards Board for Accountants (IESBA-reglene), og vi har overholdt våre øvrige etiske forpliktelser i samsvar med disse kravene. Innhentet revisjonsbevis er etter vår vurdering tilstrekkelig og hensiktsmessig som grunnlag for vår konklusjon.

### Ledelsens ansvar for årsregnskapet

Ledelsen (styret og daglig leder) er ansvarlig for å utarbeide årsregnskapet og for at det gir et rettviseende bilde i samsvar med regnskapslovens regler og god regnskapsskikk i Norge. Ledelsen er også ansvarlig for slik intern kontroll som den finner nødvendig for å kunne utarbeide et årsregnskap som ikke inneholder vesentlig feilinformasjon, verken som følge av misligheter eller utilsiktede feil.

Ved utarbeidelsen av årsregnskapet må ledelsen ta standpunkt til selskapets evne til fortsatt drift og opplyse om forhold av betydning for fortsatt drift. Forutsetningen om fortsatt drift skal legges til grunn for årsregnskapet så lenge det ikke er sannsynlig at virksomheten vil bli avviklet.

Besøksadresse:  
Løkkeveien 109  
4007 Stavanger

Postadresse:  
Postboks 227  
4001 Stavanger

Web: [www.erga.no](http://www.erga.no)  
Tlf: 51 51 03 70



## ERGA REVISJON

### **Revisors oppgaver og plikter ved revisjonen av årsregnskapet**

Vårt mål er å oppnå betryggende sikkerhet for at årsregnskapet til Ocean Services AS som helhet ikke inneholder vesentlig feilinformasjon, verken som følge av misligheter eller utilsiktede feil, og å avgi en revisjonsberetning som inneholder vår konklusjon. Betryggende sikkerhet er en høy grad av sikkerhet, men ingen garanti for at en revisjon utført i samsvar med ISA-ene, alltid vil avdekke vesentlig feilinformasjon. Feilinformasjon kan oppstå som følge av misligheter eller utilsiktede feil. Feilinformasjon er å anse som vesentlig dersom den enkeltvis eller samlet med rimelighet kan forventes å påvirke de økonomiske beslutningene som brukerne foretar, på grunnlag av årsregnskapet.

For videre beskrivelse av revisors oppgaver og plikter vises det til:  
<https://revisorforeningen.no/revisjonsberetninger>

Stavanger, 25.06.2024

Erga Revisjon as

Øyvind Gjedrem-Gilje  
*Statsautorisert revisor*  
(elektronisk signert)



## Elektronisk signatur

**Signert av**

**Gjedrem-Gilje, Øyvind**

Norwegian BankID

**Dato og tid**

(UTC+01:00) Central European Time (Berlin)

06/27/2024 17:43:10

Dette dokumentet er signert med elektronisk signatur. En elektronisk signatur er juridisk forpliktende på samme måte som en håndskrevet signatur på papir. Denne siden er lagt til dokumentet for å vise grunnleggende informasjon om signaturen(e), og på de foregående sidene kan du lese dokumentet som er signert. Vedlagt finnes også en PDF med signatordetaljer, og en XML-fil med innholdet i den elektroniske signaturen(e). Vedleggene kan brukes for å verifisere gyldigheten av dokumentets signatur ved behov.



# Årsregnskap

**2023**

**Ocean Services AS**

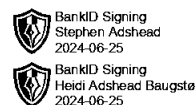
Org.nr.:992 028 629



## Resultatregnskap

### Ocean Services AS

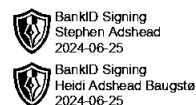
Driftsinntekter og driftskostnader	Note	2023	2022
Salgsinntekt		6 200 000	12 650 000
Annen driftsinntekt		335 000	0
<b>Sum driftsinntekter</b>		<b>6 535 000</b>	<b>12 650 000</b>
Lønnskostnad	2	1 885 838	1 882 134
Avskrivning av driftsmidler og immaterielle eiendeler	3	175 557	262 771
Annen driftskostnad	2	375 997	541 774
<b>Sum driftskostnader</b>		<b>2 437 392</b>	<b>2 686 679</b>
<b>Driftsresultat</b>		<b>4 097 608</b>	<b>9 963 321</b>
<b>Finansinntekter og finanskostnader</b>			
Annen renteinntekt	4	1 493 815	1 198 003
Annen finansinntekt		590 845	1 749 122
Annen rentekostnad		5 021	23 238
Annen finanskostnad		15 191	6 892
<b>Resultat av finansposter</b>		<b>2 064 449</b>	<b>2 916 996</b>
<b>Resultat før skattekostnad</b>		<b>6 162 056</b>	<b>12 880 317</b>
Skattekostnad på resultat	5	1 367 197	2 838 522
<b>Resultat</b>		<b>4 794 859</b>	<b>10 041 795</b>
<b>Årsresultat</b>		<b>4 794 859</b>	<b>10 041 795</b>
<b>Overføringer</b>			
Avsatt til utbytte	6	0	9 000 000
Avsatt konsernbidrag	6	4 701 036	2 412 949
Avsatt til annen egenkapital		93 823	0
Overført fra annen egenkapital	6	0	1 371 154
<b>Sum overføringer</b>		<b>4 794 859</b>	<b>10 041 795</b>



## Balanse

### Ocean Services AS

Eiendeler	Note	2023	2022
<b>Anleggsmidler</b>			
Utsatt skattefordel	5	14 325	55 589
Sum immaterielle eiendeler		<u>14 325</u>	<u>55 589</u>
<b>Varige driftsmidler</b>			
Driftsløsøre, inventar o.a. utstyr	3	0	175 557
Sum varige driftsmidler		<u>0</u>	<u>175 557</u>
Lån til foretak i samme konsern	4	22 124 801	25 910 265
Sum finansielle anleggsmidler		<u>22 124 801</u>	<u>25 910 265</u>
Sum anleggsmidler		<u>22 139 126</u>	<u>26 141 411</u>
<b>Omløpsmidler</b>			
<b>Fordringer</b>			
Kundefordringer	4	200 000	3 031 250
Andre kortsiktige fordringer	4	4 146 618	3 013 592
Sum fordringer		<u>4 346 618</u>	<u>6 044 842</u>
Bankinnskudd, kontanter o.l.	7	8 545 506	23 609 116
Sum omløpsmidler		<u>12 892 124</u>	<u>29 653 958</u>
<b>Sum eiendeler</b>		<u>35 031 250</u>	<u>55 795 369</u>



## Balanse

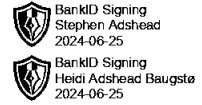
### Ocean Services AS

Egenkapital og gjeld	Note	2023	2022
<strong>Innskutt egenkapital</strong>			
Aksjekapital	6, 8	2 000 001	2 000 001
Annen innskutt egenkapital	6	6 930 521	6 930 521
Sum innskutt egenkapital		<u>8 930 522</u>	<u>8 930 522</u>
<strong>Opptjent egenkapital</strong>			
Annen egenkapital	6	6 625 026	6 531 203
Sum opptjent egenkapital		<u>6 625 026</u>	<u>6 531 203</u>
Sum egenkapital		<u>15 555 548</u>	<u>15 461 724</u>
<strong>Gjeld</strong>			
<strong>Kortsiktig gjeld</strong>			
Betalbar skatt	5	0	2 191 738
Skyldige offentlige avgifter		380 832	649 240
Utbytte	4, 6	0	9 000 000
Annen kortsiktig gjeld	4, 6	19 094 871	28 492 666
Sum kortsiktig gjeld		<u>19 475 703</u>	<u>40 333 645</u>
Sum gjeld		<u>19 475 703</u>	<u>40 333 645</u>
<strong>Sum egenkapital og gjeld</strong>		<u>35 031 250</u>	<u>55 795 369</u>

Stavanger, 25.06.2024  
Styret i Ocean Services AS

Heidi Baugstø  
styreleder

Stephen Adshead  
daglig leder



# Noter til regnskapet 2023

## Ocean Services AS

### Note 1 Regnskapsprinsipper

Årsregnskapet er satt opp i samsvar med norsk regnskapslov og utarbeidet etter norske regnskapsstandarder for små selskaper.

#### Inntekter

Inntekter ved salg av varer og tjenester vurderes til virkelig verdi av vederlaget. Inntektsføring ved salg av varer skjer på leveringstidspunktet. Tjenester inntektsføres etterhvert som de utføres.

#### Klassifisering av balanseposter

Eiendeler bestemt til varig eie eller bruk klassifiseres som anleggsmidler. Eiendeler som er tilknyttet varekretsløpet klassifiseres som omløpsmidler. Fordringer for øvrig klassifiseres som omløpsmidler hvis de skal tilbakebetales innen ett år. For gjeld legges analoge kriterier til grunn. Første års avdrag på langsiktige fordringer og langsiktig gjeld klassifiseres likevel ikke som omløpsmiddel og kortsiktig gjeld.

#### Varige driftsmidler

Varige driftsmidler vurderes til anskaffelseskost, men nedskrives til virkelig verdi dersom verdifallet ikke forventes å være forbigående.

#### Fordringer

Kundefordringer og andre fordringer er oppført i balansen til pålydende etter fradrag for avsetning til forventet tap. Avsetning for tap gjøres på grunnlag av individuelle vurderinger av de enkelte fordringene. I tillegg gjøres det for øvrige kundefordringer en uspesifisert avsetning for å dekke antatt tap.

#### Skatt

Skattekostnaden i resultatregnskapet omfatter både periodens betalbare skatt og endring i utsatt skatt. Utsatt skatt er beregnet med 22 % på grunnlag av de midlertidige forskjeller som eksisterer mellom regnskapsmessige og skattemessige verdier, samt skattemessig underskudd til fremføring ved utgangen av regnskapsåret. Skatteøkende og skattereduserende midlertidige forskjeller som kan reverseres i samme periode er utlignet.

Netto utsatt skattefordel balanseføres i den grad det er sannsynlig at denne kan bli nyttiggjort.



## Noter til regnskapet 2023

### Ocean Services AS

#### Note 2 Lønnskostnader, antall ansatte, godtgjørelser, lån til ansatte m.m.

Lønnskostnader	2023	2022
Lønninger	1 457 444	1 500 708
Arbeidsgiveravgift	272 857	261 208
Pensjonskostnader	56 061	30 844
Andre personalkostnader	99 476	89 374
<b>Sum</b>	<b>1 885 838</b>	<b>1 882 134</b>

Gjennomsnittlig antall årsverk: 2 2

#### Obligatorisk tjenestepensjon

Selskapet er pliktig å ha tjenstepensjonsordning etter lov om obligatorisk tjenestepensjon. Selskapets pensjonsordning tilfredsstiller kravene i denne loven.

Revisor	2023	2022
Revisjonshonorar eks. mva	62 000	36 000

#### Note 3 Anleggsmidler

	Maskiner og anlegg	Driftsløsøre, inventar ol.	Sum
Anskaffelseskost pr. 01.01.23	1 270 734	103 674	1 374 408
- Avgang i året	927 440		927 440
<b>= Anskaffelseskost 31.12.23</b>	<b>343 294</b>	<b>103 674</b>	<b>446 968</b>
Akkumulerte avskrivninger 31.12.23	343 294	103 674	446 968
<b>= Bokført verdi 31.12.23</b>	<b>0</b>	<b>0</b>	<b>0</b>
Årets ordinære avskrivninger	170 082	5 474	175 556
Økonomisk levetid	10 år	0-4 år	
Avskrivningsplan	Lineær	Lineær	



## Noter til regnskapet 2023

### Ocean Services AS

#### Note 4 Konsernmellomværende

Gjeld til konsernselskaper inngår med følgende beløp i regnskapspostene:

	2023	2022
<b>Fordringer</b>		
Langsiktige fordringer	22 124 801	25 910 265
Andre kortsiktige fordringer	4 135 323	2 999 377
Kundefordringer	200 000	1 125 000
<b>Sum Fordringer</b>	<b>26 460 125</b>	<b>30 034 642</b>
<b>Gjeld</b>		
Avgitt utbytte	0	9 000 000
Gjeld til konsernselskap	18 935 391	26 830 293
<b>Sum gjeld</b>	<b>18 935 391</b>	<b>35 830 293</b>

Fordring er rente beregnet til markedsmessige vilkår.

Det ble i 2023 inngått en motregningsavtale mellom Ocean Aquafarms AS, Ocean Services AS og Norsal AS etter opparbeidelse av gjensidige fordringer. Totalt ble det motregnet kr 3 603 210.



## Noter til regnskapet 2023

### Ocean Services AS

#### Note 5 Skatt

Årets skattekostnad	2023	2022
Resultatført skatt på ordinært resultat:		
Betalbar skatt	1 325 933	2 872 313
Endring i utsatt skatt	41 264	-33 791
<b>Skattekostnad ordinært resultat</b>	<b>1 367 197</b>	<b>2 838 522</b>
Skattepliktig inntekt:		
Resultat før skatt	6 162 056	12 880 317
Permanente forskjeller	52 477	22 057
Endring i midlertidige forskjeller	-187 564	153 597
Avgitt konsernbidrag	-6 026 969	-3 093 524
<b>Skattepliktig inntekt</b>	<b>0</b>	<b>9 962 447</b>
Betalbar skatt i balansen:		
Betalbar skatt på årets resultat	1 325 933	2 872 313
Betalbar skatt på avgitt konsernbidrag	-1 325 933	-680 575
<b>Sum betalbar skatt i balansen</b>	<b>0</b>	<b>2 191 738</b>

Skatteeffekten av midlertidige forskjeller som har gitt opphav til utsatt skatt og utsatte skattefordeler, spesifisert på typer av midlertidige forskjeller

	2023	2022	Endring
Varige driftsmidler	-65 115	-252 679	-187 564
<b>Sum</b>	<b>-65 115</b>	<b>-252 679</b>	<b>-187 564</b>
<b>Grunnlag for utsatt skattefordel</b>	<b>-65 115</b>	<b>-252 679</b>	<b>-187 564</b>
<b>Utsatt skattefordel (22 %)</b>	<b>-14 325</b>	<b>-55 589</b>	<b>-41 264</b>



## Noter til regnskapet 2023

### Ocean Services AS

#### Note 6 Egenkapital

	Aksjekapital	Annen innskutt egenkapital	Annen egenkapital	Sum
Egenkapital 1.1.	2 000 001	6 930 521	6 531 203	15 461 724
+/- Årets resultat			4 794 859	4 794 859
Utbytte			0	0
Avgitt konsernbidrag 2023			-4 701 036	-4 701 036
<b>Egenkapital 31.12.</b>	<b>2 000 001</b>	<b>6 930 521</b>	<b>6 625 026</b>	<b>15 555 548</b>

#### Note 7 Bankinnskudd

I posten inngår bundne bankinnskudd med kr 77 270.

#### Note 8 Aksjonærer

Aksjekapitalen i Ocean Services AS pr. 31.12 består av:

	Antall	Pålydende	Bokført
Ordinære aksjer	2 000 001	1,0	2 000 001
<b>Sum</b>	<b>2 000 001</b>		<b>2 000 001</b>

#### Eierstruktur

De største aksjonærene i % pr. 31.12 var:

	Ordinære	Eierandel	Stemmeandel
Mancorp AS	2 000 001	100,0	100,0

Mancorp AS eies av daglig leder og styrets leder med 50 % hver.

#### Note 9 Hendelser etter balansedagen

Det har ikke vært hendelser etter balansedagen som har vesentlig betydning for årsoppgjøret for 2023.

#### Note 10 Fortsatt drift

Regnskapet er avlagt under forutsetning om fortsatt drift.