



ÅRSREGNSKAPET FOR REGNSKAPSÅRET 2023 - GENERELL INFORMASJON

Enheten

Organisasjonsnummer: 999 318 622
Organisasjonsform: Aksjeselskap
Foretaksnavn: BIRKELIN INVEST AS
Forretningsadresse: Grååsveien 1
4318 SANDNES

Regnskapsår

Årsregnskapets periode: 01.01.2023 - 31.12.2023

Konsern

Morselskap i konsern: Nei

Regnskapsregler

Regler for små foretak benyttet: Ja
Benyttet ved utarbeidelsen av årsregnskapet til selskapet: Regnskapslovens alminnelige regler

Årsregnskapet fastsatt av kompetent organ

Bekreftet av representant for selskapet: Ellen Paasche Birkeland
Dato for fastsettelse av årsregnskapet: 20.03.2024

Grunnlag for avgivelse

År 2023: Årsregnskapet er elektronisk innlevert
År 2022: Tall er hentet fra elektronisk innlevert årsregnskap fra 2023

Det er ikke krav til at årsregnskapet m.v. som sendes til Regnskapsregisteret er undertegnet. Kontrollen på at dette er utført ligger hos revisor/enhetens øverste organ. Sikkerheten ivaretas ved at innsender har rolle/rettighet for innsending av årsregnskapet via Altinn, og ved at det bekreftes at årsregnskapet er fastsatt av kompetent organ.

Brønnøysundregistrene, 04.05.2025



Resultatregnskap

| Beløp i: NOK | Note | 2023 | 2022 |
|---|------|------------------|------------------|
| RESULTATREGNSKAP | | | |
| Kostnader | | | |
| Annen driftskostnad | | 25 797 | 10 541 |
| Sum kostnader | | 25 797 | 10 541 |
| Driftsresultat | | -25 797 | -10 541 |
| Finansinntekter og finanskostnader | | | |
| Annen renteinntekt | | 39 055 | 3 243 |
| Annen finansinntekt | | 1 279 903 | 1 563 671 |
| Verdiøkning av markedsbaserte omløpsmidler | | 45 464 | |
| Sum finansinntekter | | 1 364 422 | 1 566 914 |
| Netto finans | | 1 364 422 | 1 566 914 |
| Ordinært resultat før skattekostnad | | 1 338 625 | 1 556 372 |
| Ordinært resultat etter skattekostnad | | 1 338 625 | 1 556 372 |
| Årsresultat | 2, 3 | 1 338 625 | 1 556 372 |
| Årsresultat etter minoritetsinteresser | | 1 338 625 | 1 556 372 |
| Totalresultat | | 1 338 625 | 1 556 372 |
| Overføringer og disponeringer | | | |
| til annen egenkapital | | 1 338 625 | 1 556 372 |
| Sum overføringer og disponeringer | | 1 338 625 | 1 556 372 |



Balanse

| Beløp i: NOK | Note | 2023 | 2022 |
|--|------|------------------|------------------|
| BALANSE - EIENDELER | | | |
| Anleggsmidler | | | |
| Immaterielle eiendeler | | | |
| Finansielle anleggsmidler | | | |
| Investering i aksjer og andeler | | | 21 652 |
| Sum finansielle anleggsmidler | | | 21 652 |
| Sum anleggsmidler | | 0 | 21 652 |
| Omløpsmidler | | | |
| Varer | | | |
| Investeringer | | | |
| Markedsbaserte aksjer | | 1 852 431 | |
| Sum investeringer | | 1 852 431 | |
| Bankinnskudd, kontanter og lignende | | | |
| Bankinnskudd og kontanter | | 1 397 943 | 1 876 816 |
| Sum bankinnskudd, kontanter og lignende | | 1 397 943 | 1 876 816 |
| Sum omløpsmidler | | 3 250 374 | 1 876 816 |
| SUM EIENDELER | | 3 250 374 | 1 898 468 |
| BALANSE - EGENKAPITAL OG GJELD | | | |
| Egenkapital | | | |
| Innskutt egenkapital | | | |
| Aksjekapital | 4 | 54 000 | 54 000 |
| Annen innskutt egenkapital | | -15 000 | -15 000 |
| Sum innskutt egenkapital | | 39 000 | 39 000 |
| Opptjent egenkapital | | | |
| Annen egenkapital | | 3 198 093 | 1 859 468 |



Balanse

| Beløp i: NOK | Note | 2023 | 2022 |
|---------------------------------|-------------|------------------|------------------|
| Sum opptjent egenkapital | | 3 198 093 | 1 859 468 |
| Sum egenkapital | 3 | 3 237 093 | 1 898 468 |
| Sum langsiktig gjeld | | 0 | 0 |
| Kortsiktig gjeld | | | |
| Leverandørgjeld | | 3 281 | |
| Annen kortsiktig gjeld | | 10 000 | |
| Sum kortsiktig gjeld | | 13 281 | |
| Sum gjeld | | 13 281 | 0 |
| SUM EGENKAPITAL OG GJELD | | 3 250 374 | 1 898 468 |



Brønnøysundregistrene

ÅRSREGNSKAP FOR REGNSKAPSÅRET 2023 - GENERELL INFORMASJON

Journalnummer: 2024 355392

Enheten

Organisasjonsnummer: 999 318 622
Organisasjonsform: Aksjeselskap
Foretaksnavn: BIRKELIN INVEST AS
Forretningsadresse: Grågåsvæien 1
4318 SANDNES

Regnskapsår

Årsregnskapets periode: 01.01.2023 - 31.12.2023

Konsern

Morselskap i konsern: Nei

Regnskapsregler

Regler for små foretak benyttet: Ja
Benyttet ved utarbeidelsen av
årsregnskapet til selskapet: Regnskapslovens alminnelige regler

Årsregnskapet fastsatt av kompetent organ

Bekreftet av representant for selskapet: Ellen Paasche Birkeland
Dato for fastsettelse av årsregnskapet: 20.03.2024

Revisjon

Selskapet har besluttet at årsregnskapet
ikke skal revideres: Ja
Årsregnskapet er utarbeidet av ekstern
autorisert regnskapsfører: Ja

Grunnlag for avgivelse

År 2023: Årsregnskap er elektronisk innlevert.
År 2022: Tall er hentet fra elektronisk innlevert årsregnskap fra 2023.

Det er ikke krav til at årsregnskapet m.v. som sendes til Regnskapsregisteret er undertegnet. Kontrollen på at dette er utført ligger hos revisor/enhetens øverste organ. Sikkerheten ivaretas ved at innsender har rolle/rettighet for innsending av årsregnskapet via Altinn, og ved at det bekreftes at årsregnskapet er fastsatt av kompetent organ.

Brønnøysundregistrene, 15.04.2024



Organisasjonsnr: 999 318 622
BIRKELIN INVEST AS

RESULTATREGNSKAP

| Beløp i: NOK | Note | 2023 | 2022 |
|---|-------------|------------------|------------------|
| RESULTATREGNSKAP | | | |
| Kostnader | | | |
| Annen driftskostnad | | 25 797 | 10 541 |
| Sum kostnader | | 25 797 | 10 541 |
| Driftsresultat | | -25 797 | -10 541 |
| Finansinntekter og finanskostnader | | | |
| Annen renteinntekt | | 39 055 | 3 243 |
| Annen finansinntekt | | 1 279 903 | 1 563 671 |
| Verdiøkning av markedsbaserte omløpsmidler | | 45 464 | |
| Sum finansinntekter | | 1 364 422 | 1 566 914 |
| Netto finans | | 1 364 422 | 1 566 914 |
| Ordinært resultat før skattekostnad | | 1 338 625 | 1 556 372 |
| Ordinært resultat etter skattekostnad | | 1 338 625 | 1 556 372 |
| Årsresultat | 2, 3 | 1 338 625 | 1 556 372 |
| Årsresultat etter minoritetsinteresser | | 1 338 625 | 1 556 372 |
| Totalresultat | | 1 338 625 | 1 556 372 |
| Overføringer og disponeringer | | | |
| til annen egenkapital | | 1 338 625 | 1 556 372 |
| Sum overføringer og disponeringer | | 1 338 625 | 1 556 372 |



Organisasjonsnr: 999 318 622
BIRKELIN INVEST AS

BALANSE

| Beløp i: NOK | Note | 2023 | 2022 |
|--------------|------|------|------|
|--------------|------|------|------|

BALANSE - EIENDELER

Anleggsmidler Immaterielle eiendeler

Finansielle anleggsmidler

| | | | |
|---------------------------------|--|--|--------|
| Investering i aksjer og andeler | | | 21 652 |
|---------------------------------|--|--|--------|

| | | | |
|-------------------------------|--|--|--------|
| Sum finansielle anleggsmidler | | | 21 652 |
|-------------------------------|--|--|--------|

| | | | |
|-------------------|--|---|--------|
| Sum anleggsmidler | | 0 | 21 652 |
|-------------------|--|---|--------|

Omløpsmidler

Varer

Investeringer

| | | | |
|-----------------------|--|-----------|--|
| Markedsbaserte aksjer | | 1 852 431 | |
|-----------------------|--|-----------|--|

| | | | |
|-------------------|--|-----------|--|
| Sum investeringer | | 1 852 431 | |
|-------------------|--|-----------|--|

Bankinnskudd, kontanter og lignende

| | | | |
|---------------------------|--|-----------|-----------|
| Bankinnskudd og kontanter | | 1 397 943 | 1 876 816 |
|---------------------------|--|-----------|-----------|

| | | | |
|---|--|-----------|-----------|
| Sum bankinnskudd, kontanter og lignende | | 1 397 943 | 1 876 816 |
|---|--|-----------|-----------|

| | | | |
|------------------|--|-----------|-----------|
| Sum omløpsmidler | | 3 250 374 | 1 876 816 |
|------------------|--|-----------|-----------|

| | | | |
|---------------|--|-----------|-----------|
| SUM EIENDELER | | 3 250 374 | 1 898 468 |
|---------------|--|-----------|-----------|

BALANSE - EGENKAPITAL OG GJELD

Egenkapital

Innskutt egenkapital

| | | | |
|--------------|---|--------|--------|
| Aksjekapital | 4 | 54 000 | 54 000 |
|--------------|---|--------|--------|

| | | | |
|----------------------------|--|---------|---------|
| Annen innskutt egenkapital | | -15 000 | -15 000 |
|----------------------------|--|---------|---------|

| | | | |
|--------------------------|--|--------|--------|
| Sum innskutt egenkapital | | 39 000 | 39 000 |
|--------------------------|--|--------|--------|

Opptjent egenkapital

| | | | |
|-------------------|--|-----------|-----------|
| Annen egenkapital | | 3 198 093 | 1 859 468 |
|-------------------|--|-----------|-----------|

| | | | |
|--------------------------|--|-----------|-----------|
| Sum opptjent egenkapital | | 3 198 093 | 1 859 468 |
|--------------------------|--|-----------|-----------|

| | | | |
|-----------------|---|-----------|-----------|
| Sum egenkapital | 3 | 3 237 093 | 1 898 468 |
|-----------------|---|-----------|-----------|

| | | | |
|----------------------|--|---|---|
| Sum langsiktig gjeld | | 0 | 0 |
|----------------------|--|---|---|

Kortsiktig gjeld

| | | | |
|-----------------|--|-------|--|
| Leverandørgjeld | | 3 281 | |
|-----------------|--|-------|--|



| | | |
|---------------------------------|------------------|------------------|
| Annen kortsiktig gjeld | 10 000 | |
| Sum kortsiktig gjeld | 13 281 | |
| Sum gjeld | 13 281 | 0 |
| SUM EGENKAPITAL OG GJELD | 3 250 374 | 1 898 468 |



Organisasjonsnr: 999 318 622
BIRKELIN INVEST AS

NOTEOPPLYSNINGER - SELSKAP - alle poster oppgitt i hele tall

Note

Antall årsverk i regnskapsåret
0.00

| <u>Sum</u> | <u>Beløp</u> |
|------------|--------------|
|------------|--------------|

| | | |
|---------------------------------|----------------------------|----------------------------|
| <u>Balanseført verdi 31.12.</u> | <u>Varige driftsmidler</u> | <u>Immaterielle eiend.</u> |
|---------------------------------|----------------------------|----------------------------|

Konsernregnskap

Morselskapet sitt navn

Forretningskontor for morselskapet

Begrunnelse for at datterselskap er utelatt fra konsolideringen

| <u>Samlet beløp - tilknyttet selskap</u> | <u>Årets</u> | <u>Fjorårets</u> |
|--|--------------|------------------|
|--|--------------|------------------|

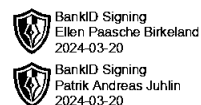
| | | |
|---|--------------|------------------|
| <u>Samlet beløp - foretak i samme konsern</u> | <u>Årets</u> | <u>Fjorårets</u> |
|---|--------------|------------------|

| | | |
|---|--------------|------------------|
| <u>Samlet beløp - foretak i samme konsern</u> | <u>Årets</u> | <u>Fjorårets</u> |
|---|--------------|------------------|

| | | |
|---|--------------|------------------|
| <u>Samlet beløp - felles kontrollert virksomhet</u> | <u>Årets</u> | <u>Fjorårets</u> |
|---|--------------|------------------|

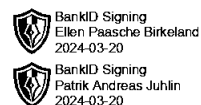
| <u>Pantstillelse</u> | <u>Beløp</u> |
|----------------------|--------------|
|----------------------|--------------|

| | | | |
|----------------------------------|---------------|------------------|-------------------------|
| <u>Beholdning av egne aksjer</u> | <u>Antall</u> | <u>Pålydende</u> | <u>Andel av aksjek.</u> |
|----------------------------------|---------------|------------------|-------------------------|



Årsregnskap 2023

Birkelin Invest AS (org. nr. 999 318 622)



Birkelin Invest AS

Organisasjonsnr.: 999 318 622

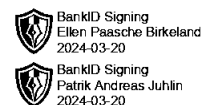
| RESULTATREGNSKAP | Note | 2023 | 2022 |
|--|-------------|-------------------------|-------------------------|
| Annen driftskostnad | | 25 797 | 10 541 |
| SUM DRIFTSKOSTNADER | | <u>25 797</u> | <u>10 541</u> |
| DRIFTSRESULTAT | | <u>-25 797</u> | <u>-10 541</u> |
| Renteinntekt | | 39 055 | 3 243 |
| Annen finansinntekt | | 1 279 903 | 1 563 671 |
| Verdiøkning av markedsbaserte omløpsmidler | | 45 464 | 0 |
| RESULTAT AV FINANSPOSTER | | <u>1 364 422</u> | <u>1 566 914</u> |
| RESULTAT FØR SKATTEKOSTNADER | | <u>1 338 625</u> | <u>1 556 372</u> |
| ORDINÆRT RESULTAT | | <u>1 338 625</u> | <u>1 556 372</u> |
| ÅRSRESULTAT | 2, 3 | <u>1 338 625</u> | <u>1 556 372</u> |
| Overføringer: til annen egenkapital | | 1 338 625 | 1 556 372 |
| SUM OVERFØRINGER | | <u>1 338 625</u> | <u>1 556 372</u> |



Birkelin Invest AS

Organisasjonsnr.: 999 318 622

| BALANSE PR. 31.12 | Note | 2023 | 2022 |
|--------------------------------------|-------------|------------------|------------------|
| EIENDELER | | | |
| Investering i aksjer og andeler | | 0 | 21 652 |
| SUM FINANSIELLE ANLEGGSMIDLER | | 0 | 21 652 |
| SUM ANLEGGSMIDLER | | 0 | 21 652 |
| | | | |
| Markedsbaserte aksjer | | 1 852 431 | 0 |
| SUM INVESTERINGER | | 1 852 431 | 0 |
| | | | |
| Bankinnskudd og kontanter | | 1 397 943 | 1 876 816 |
| SUM BANKINNSKUDD OG KONTANTER | | 1 397 943 | 1 876 816 |
| | | | |
| SUM OMLØPSMIDLER | | 3 250 374 | 1 876 816 |
| | | | |
| SUM EIENDELER | | 3 250 374 | 1 898 468 |



Birkelin Invest AS

Organisasjonsnr.: 999 318 622

| BALANSE PR. 31.12 | Note | 2023 | 2022 |
|---------------------------------|-------------|-------------------------|-------------------------|
| EGENKAPITAL OG GJELD | | | |
| Aksjekapital | 4 | 54 000 | 54 000 |
| Annen innskutt egenkapital | | -15 000 | -15 000 |
| SUM INNSKUTT EGENKAPITAL | | <u>39 000</u> | <u>39 000</u> |
| Annen egenkapital | | 3 198 093 | 1 859 468 |
| SUM OPPTJENT EGENKAPITAL | | <u>3 198 093</u> | <u>1 859 468</u> |
| SUM EGENKAPITAL | 3 | <u>3 237 093</u> | <u>1 898 468</u> |
| Leverandørgjeld | | 3 281 | 0 |
| Annen kortsiktig gjeld | | 10 000 | 0 |
| SUM KORTSIKTIG GJELD | | <u>13 281</u> | <u>0</u> |
| SUM GJELD | | <u>13 281</u> | <u>0</u> |
| SUM GJELD OG EGENKAPITAL | | <u>3 250 374</u> | <u>1 898 468</u> |

Sandnes, 20.03.2024
Styret i Birkelin Invest AS

Ellen Paasche Birkeland
styreleder/daglig leder

Patrik Andreas Juhlin
styremedlem



Birkelin Invest AS

Org. nr.: 999 318 622



Noter til regnskapet for 2023

Regnskapsprinsipper

Årsregnskapet er satt opp i samsvar med regnskapsloven. Det er utarbeidet etter norske regnskapsstandarder.

Driftsinntekter og kostnader

Inntektsføring skjer etter opptjeningsprinsippet som normalt vil være leveringstidspunktet for varer og tjenester. Kostnader medtas etter sammenstillingsprinsippet, dvs. at kostnader medtas i samme periode som tilhørende inntekter inntektsføres.

Hovedregel for vurdering og klassifisering av eiendeler og gjeld

Eiendeler bestemt til varig eie eller bruk er klassifisert som anleggsmidler. Andre eiendeler er klassifisert som omløpsmidler. Fordringer som skal tilbakebetales innen et år er uansett klassifisert som omløpsmidler. Ved klassifisering av kortsiktig og langsiktig gjeld er analoge kriterier lagt til grunn.

Anleggsmidler vurderes til anskaffelseskost, men nedskrives til virkelig verdi når verdifallet forventes ikke å være forbigående. Anleggsmidler med begrenset økonomisk levetid avskrives planmessig. Langsiktig gjeld balanseføres til nominelt mottatt beløp på etableringstidspunktet.

Omløpsmidler vurderes til laveste av anskaffelseskost og virkelig verdi. Kortsiktig gjeld balanseføres til nominelt mottatt beløp på etableringstidspunktet.

Enkelte poster er vurdert etter andre regler. Postene det gjelder vil være blant de postene som omhandles nedenfor.

Andre anleggsaksjer og andeler

Anleggsaksjer og mindre investeringer i ansvarlige selskaper og kommandittselskaper hvor ikke har betydelig innflytelse balanseføres til anskaffelseskost. Investeringene blir nedskrevet til virkelig verdi dersom verdifallet ikke er forbigående. Mottatt utbytte og andre overskuddsutdelinger fra selskapene inntektføres som annen finansinntekt.

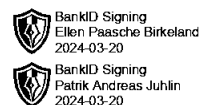
Skatt

Skattekostnaden i resultatregnskapet omfatter både periodens betalbare skatt og endring i utsatt skatt. Utsatt skatt er beregnet med 22 % på grunnlag av de midlertidige forskjeller som eksisterer mellom regnskapsmessige og skattemessige verdier, samt ligningsmessig underskudd til fremføring ved utgangen av regnskapsåret. Skatteøkende og skattereduserende midlertidige forskjeller som reverserer eller kan reversere i samme periode er utlignet og nettoført. Utsatt skatt på merverdier i forbindelse med oppkjøp av datterselskap blir ikke utlignet.



Birkelin Invest AS

Org. nr.: 999 318 622



Noter til regnskapet for 2023

Note 2 Skatt

| Årets skattekostnad | 2023 | 2022 |
|--|-------------|---------------|
| Resultatført skatt på ordinært resultat: | | |
| Betalbar skatt | 0 | 0 |
| Endring i utsatt skattefordel | 0 | 0 |
| Skattekostnad ordinært resultat | 0 | 0 |
| Skattepliktig inntekt: | | |
| Resultat før skatt | 1 338 625 | 1 556 372 |
| Permanente forskjeller | -1 312 211 | -1 563 671 |
| Anvendelse av fremførbart underskudd | -26 414 | 0 |
| Skattepliktig inntekt | 0 | -7 298 |
| Betalbar skatt i balansen: | | |
| Betalbar skatt på årets resultat | 0 | 0 |
| Sum betalbar skatt i balansen | 0 | 0 |

Skatteeffekten av midlertidige forskjeller og underskudd til fremføring som har gitt opphav til utsatt skatt og utsatte skattefordeler, spesifisert på typer av midlertidige forskjeller

| | 2023 | 2022 | Endring |
|---|-------------|-------------|----------------|
| Akkumulert fremførbart underskudd | -52 230 | -78 644 | -26 414 |
| Inngår ikke i beregningen av utsatt skatt | 52 230 | 78 644 | 26 414 |
| Utsatt skattefordel (22 %) | 0 | 0 | 0 |

I henhold til God regnskapsskikk for små foretak balanseføres ikke utsatt skattefordel.

Note 3 Egenkapital

| | Aksjekapital | Annen innskutt EK | Annen egenkapital | Sum |
|--------------------------|---------------------|--------------------------|--------------------------|------------------|
| Egenkapital 01.01 | 54 000 | -15 000 | 1 859 468 | 1 898 468 |
| Årsresultat | | | 1 338 625 | 1 338 625 |
| Egenkapital 31.12 | 54 000 | -15 000 | 3 198 093 | 3 237 093 |



Birkelin Invest AS

Org. nr.: 999 318 622



Noter til regnskapet for 2023

Note 4 Aksjekapital og aksjonærinformasjon

Aksjekapitalen i Birkelin Invest AS pr 31.12 består av følgende aksjeklasser:

| | Antall | Pålydende | Bokført |
|-----------------|---------------|------------------|----------------|
| Ordinære aksjer | 54 000 | 1 | 54 000 |

Aksjene har lik stemmerett og lik rett til utbytte.

| Eierstruktur: | Ordinære | Eierandel |
|-------------------------|-----------------|------------------|
| Ellen Paasche Birkeland | 54 000 | 100 % |