



ÅRSREGNSKAPET FOR REGNSKAPSÅRET 2020 - GENERELL INFORMASJON

Enheten

Organisasjonsnummer: 817 209 882
Organisasjonsform: Aksjeselskap
Foretaksnavn: Aktieselskapet Vinmonopolet
Forretningsadresse: Dronning Eufemias gate 11
0150 OSLO

Regnskapsår

Årsregnskapets periode: 01.01.2020 - 31.12.2020

Konsern

Morselskap i konsern: Nei

Regnskapsregler

Regler for små foretak benyttet: Nei
Benyttet ved utarbeidelsen av årsregnskapet til selskapet: Regnskapslovens alminnelige regler

Årsregnskapet fastsatt av kompetent organ

Bekreftet av representant for selskapet: Bjørn-Egil Ekhaugen
Dato for fastsettelse av årsregnskapet: 22.04.2021

Grunnlag for avgivelse

År 2020: Årsregnskapet er elektronisk innlevert
År 2019: Tall er hentet fra elektronisk innlevert årsregnskap fra 2020

Det er ikke krav til at årsregnskapet m.v. som sendes til Regnskapsregisteret er undertegnet. Kontrollen på at dette er utført ligger hos revisor/enhetens øverste organ. Sikkerheten ivaretas ved at innsender har rolle/rettighet for innsending av årsregnskapet via Altinn, og ved at det bekreftes at årsregnskapet er fastsatt av kompetent organ.

Brønnøysundregistrene, 14.07.2022



Resultatregnskap

Beløp i: NOK	Note	2020	2019
RESULTATREGNSKAP			
Inntekter			
Salgsinntekt	2	20 568 000 000	14 304 000 000
Annen driftsinntekt		12 000 000	17 000 000
Sum inntekter		20 580 000 000	14 321 000 000
Kostnader			
Varekostnad	1	17 966 000 000	12 490 000 000
Lønnskostnad	3,18	1 325 000 000	740 000 000
Avskrivning på varige driftsmidler og immaterielle eiendeler	12	86 000 000	84 000 000
Annen driftskostnad	4	497 000 000	429 000 000
Sum kostnader		19 874 000 000	13 743 000 000
Driftsresultat		706 000 000	578 000 000
Finansinntekter og finanskostnader			
Annen finansinntekt	5,7	29 000 000	24 000 000
Sum finansinntekter		29 000 000	24 000 000
Netto finans		29 000 000	24 000 000
Ordinært resultat før skattekostnad		735 000 000	602 000 000
Skattekostnad på ordinært resultat		162 000 000	133 000 000
Ordinært resultat etter skattekostnad		573 000 000	469 000 000
Årsresultat		573 000 000	469 000 000
Overføringer og disponeringer			
Ordinært utbytte	14	286 000 000	234 000 000
Overføringer til/fra annen egenkapital	17	287 000 000	235 000 000
Sum overføringer og disponeringer		573 000 000	469 000 000



Balanse

Beløp i: NOK	Note	2020	2019
BALANSE - EIENDELER			
Anleggsmidler			
Immaterielle eiendeler			
lisenser og programvare	12	46 000 000	49 000 000
Utsatt skattefordel	13	191 000 000	100 000 000
Sum immaterielle eiendeler		237 000 000	149 000 000
Varige driftsmidler			
Varige driftsmidler	13	259 000 000	272 000 000
Sum varige driftsmidler		259 000 000	272 000 000
Finansielle anleggsmidler			
Obligasjoner	11	1 000 000	1 000 000
Sum finansielle anleggsmidler		1 000 000	1 000 000
Sum anleggsmidler		497 000 000	422 000 000
Omløpsmidler			
Varer			
Varer	8	1 421 000 000	969 000 000
Sum varer		1 421 000 000	969 000 000
Fordringer			
Kundefordringer	9	3 000 000	9 000 000
Andre fordringer	10	55 000 000	37 000 000
Sum fordringer		58 000 000	46 000 000
Investeringer			
Finansielle plasseringer	7	366 000 000	349 000 000
Sum investeringer		366 000 000	349 000 000
Bankinnskudd, kontanter og lignende			
Bankinnskudd, kontanter og lignende	6	2 675 000 000	1 726 000 000
Sum bankinnskudd, kontanter og lignende		2 675 000 000	1 726 000 000
Sum omløpsmidler		4 520 000 000	3 090 000 000



Balanse

Beløp i: NOK	Note	2020	2019
SUM EIENDELER		5 017 000 000	3 512 000 000
BALANSE - EGENKAPITAL OG GJELD			
Egenkapital			
Innskutt egenkapital			
Aksjekapital	16,17	0	0
Sum innskutt egenkapital		0	0
Opptjent egenkapital			
Annen egenkapital	17	857 000 000	944 000 000
Sum opptjent egenkapital		857 000 000	944 000 000
Sum egenkapital		857 000 000	944 000 000
Gjeld			
Langsiktig gjeld			
Pensjonsforpliktelser	18	917 000 000	505 000 000
Sum avsetninger for forpliktelser		917 000 000	505 000 000
Annen langsiktig gjeld			
Sum langsiktig gjeld		917 000 000	505 000 000
Kortsiktig gjeld			
Leverandørgjeld		2 359 000 000	1 441 000 000
Betalbar skatt	13	148 000 000	25 000 000
Skyldige offentlige avgifter		206 000 000	170 000 000
Utbytte	14	287 000 000	235 000 000
Annen kortsiktig gjeld	15	243 000 000	193 000 000
Sum kortsiktig gjeld		3 243 000 000	2 064 000 000
Sum gjeld		4 160 000 000	2 569 000 000
SUM EGENKAPITAL OG GJELD		5 017 000 000	3 513 000 000

ÅRSBERETNING 2020

Årsberetning 2020

Vinmonopolet er et sektorpolitisk særlovsselskap, regulert i vinmonopolloven. Rammene for selskapets drift reguleres også av alkoholloven og alkoholforskriften. Statens mål som eier er å sikre at omsetning av alkoholholdig drikk over 4,7 volumprosent alkohol skjer i kontrollerte former slik at skadevirkningene av alkohol for den enkelte og for samfunnet begrenses. Helse- og omsorgsdepartementet praktiserer skriftlig eierstyring gjennom et årlig oppdragsbrev.

2020 har vært et ekstraordinært år. På ulike måter har pandemien påvirket selskapet, ansatte og kunder. Reiserestriksjoner og periodisk skjenkestopp har ført til at Vinmonopolets salg har økt betydelig. Det har vært en krevende oppgave for de ansatte å sikre åpne butikker gjennom hele koronaperioden. At Vinmonopolet for første gang toppet BI's kundebarometer viser likevel at selskapet har håndtert driften under korona svært godt.

Regnskap

Styret følger selskapets drift løpende gjennom året med vekt på måloppnåelse, effektiv drift og ansvarlig forvaltning av selskapets midler.

Vinmonopolet hadde i 2020 salgsinntekter på 20 568 millioner kroner, hvorav 10 415 millioner kroner utgjør alkoholavgift. Salgsinntektene økte med 6 264 millioner kroner som er en økning på 43,8 prosent fra 2019. Økningen skyldes i hovedsak koronasituasjonen, med lite grensehandel og taxfreesalg, samt mindre restaurant- og hotellbesøk. Driftsresultatet for 2020 ble 706 millioner kroner, noe som er 129 millioner høyere enn i 2019. Driftsresultatet for 2019 er preget av innføringen av ny offentlig tjenestepensjon som ga en positiv engangseffekt på 355 millioner kroner eksklusiv arbeidsgiveravgift.

Resultatet før skatt ble 735 millioner kroner, som er 133 millioner kroner høyere enn i 2019. Statens overskuddsandel er 50 prosent av resultat etter skatt. I henhold til lov om Aktieselskapet Vinmonopolet (Vinmonopolloven) utbetales i tillegg et aksjeutbytte til eierne med 2 500 kroner. Til sammen utgjør dette 287 millioner kroner.

Resterende 287 millioner kroner overføres til annen egenkapital.

Pr 31.12.2020 var samlet beholdning av kontanter, kontantekvivalenter og finansielle plasseringer 3 041 millioner kroner mot 2 075 millioner kroner ved forrige årsskifte. Økningen skyldes ekstraordinært høy omsetning i desember 2020, hvor en stor andel av innkjøpene betales etter årsskiftet. Vinmonopolets likvide midler er hovedsakelig plassert i en konsernkontoordning med flytende rente. I tillegg er 366 millioner kroner plassert i obligasjoner og sertifikater innenfor stats-, kommune- og finanssektoren.

Totalkapitalen i selskapet utgjorde 5 017 millioner kroner per 31.12.2020. Bokført egenkapital var 857 millioner kroner, tilsvarende en egenkapitalprosent på 17,1 prosent. Til sammenligning var egenkapitalen per 31.12.2019 på 944 millioner kroner, noe som ga en egenkapitalprosent på 26,9 prosent. Reduksjonen i egenkapital skyldes estimatavvik knyttet til selskapets pensjonsordning som gir en reduksjon i egenkapitalen med 374 millioner kroner, mens positivt resultat fratrukket overskuddsandel til eier gir en økning på 287 millioner kroner.

Kontantstrøm fra drift var 1 036 millioner kroner i 2020. Avviket mellom kontantstrøm fra drift og driftsresultatet skyldes i hovedsak endring i leverandørgjeld og varelager. Kontantstrøm fra investeringsaktiviteter var minus 70 millioner kroner.

Total renterisiko for Vinmonopolet anses for liten. Vinmonopolet er i begrenset grad eksponert for valutarisiko, da salg og innkjøp i all hovedsak gjøres i norske kroner. Vinmonopolet har begrenset eksponering mot likviditetsrisiko og kredittisiko.

Etter styrets oppfatning gir årsregnskapet et rettviseende bilde av resultatet for 2020 og selskapets finansielle situasjon den 31.12.2020. Selskapet er i en sunn økonomisk og finansiell stilling. Styret anser at vilkårene for fortsatt drift er til stede, og regnskapet er avlagt under denne forutsetning.

Uttøvelse av samfunnsoppdraget

Vinmonopolet er ett av de viktigste virkemidlene i norsk alkoholpolitikk og bidrar til

å begrense alkoholforbruket i samfunnet gjennom regulering av tilgjengeligheten. Det alkoholpolitiske ansvaret kommer til uttrykk gjennom effektiv sosial kontroll, holdningsskapende tiltak og fravær av kjøpepress. Aldersgrense for kjøp av alkoholholdige drikkevarer er regulert av alkoholloven og er fastsatt til 18 år for alkoholholdig drikk under 22 prosent og 20 år for alkoholholdig drikk over 22 prosent. Alle kunder under 25 år blir bedt om å vise legitimasjon uoppfordret. Dette gjelder både ved kjøp i en av Vinmonopolets butikker og ved utlevering av varer som er bestilt gjennom nettbutikk eller kundesenter.

Gjennom registrering i kassen, og gjennom såkalte «mystery shoppers» måles det ansvarlige salget. Totalt ble nesten 4,5 millioner kunder kontrollert for alder i 2020. Det tilsvarte 10,4 prosent av alle kundemøter. Bruk av munnbind har gjort alderskontrollen mer krevende, men tallene viser at ansvarlig salg har høy oppmerksomhet i kundemøtet. Resultatene av «mystery shoppers» var i 2020, 91 prosent. Dette er under målsettingen på 95 prosent, men høyere enn målsettingen fra i fjor som var 90 prosent.

Resultatene i alderskontroll ved utlevering på dør var ikke gode nok i 2020, og denne utleveringsmuligheten ble stengt ned en periode, da leverandør ikke kunne garantere ivaretagelse av samfunnsoppdraget på en forsvarlig måte. Etter en anbudsrunder ble det valgt ny leverandør av tjenesten høsten 2020.

Det er i 2020 gjennomført interne kampanjer for å styrke de ansatte i arbeidet og øke oppmerksomheten på ansvarlig salg.

Salget av alkoholfrie festdrikker er en viktig del av Vinmonopolets omsetning. Totalt ble det solgt 689 000 liter alkoholfrie produkter i 2020, en økning på 16 prosent fra 2019. Det er musserende drikk uten alkohol som er den største varegruppen, og som utgjør 30 prosent av salget i denne kategorien. Det ble lansert 32 nye alkoholfrie produkter i 2020.

Butikketableringer

Vinmonopolet skal sikre mest mulig lik tilgjengelighet av sine produkter og tjenester

over hele landet innenfor fastsatte alkoholpolitiske og bedriftsøkonomiske rammer. Totalt ble det åpnet tre nye butikker i 2020. Ved utgangen av året hadde Vinmonopolet til sammen 337 butikker, inkludert Holmlia i Oslo som har vært langtidsstengt på grunn av oppussing.

Innenfor gjeldende regelverk skal Vinmonopolet også sikre kundene god og lik tilgang til Vinmonopolets produkter og tjenester gjennom mulighet for handel både via telefon og nett. I 2020 var 2,3 prosent av salgsvolumet fra nett, en økning på 130 prosent fra 2019, mens kundesenteret stod for 0,2 prosent av salget.

Arbeidsmiljø

Ved utgangen av 2020 arbeidet 1 943 ansatte i Vinmonopolet, og de utførte 1 218 årsverk. I tillegg hadde selskapet 115 midlertidige ansatte i 2020.

Året 2020 har medført et betydelig økt arbeidspress for mange av Vinmonopolets ansatte. Smittevern for ansatte og kunder har vært høyt prioritert.

Det ble gjennomført en medarbeiderundersøkelse som viser gode resultater på forhold som kan påvirke arbeidsmiljø, og som tyder på at Vinmonopolets ansatte

trives og har et høyt engasjement.

Vinmonopolet har de siste årene jobbet godt med nærvær og har klart å få sykefraværet signifikant ned. I perioden 2016-2019 ble sykefraværet redusert med 14,1 prosent.

I 2020 var sykefraværet 8,63 prosent. Dette er en økning på 1,68 prosentpoeng fra 2019. Målet for nærvær i 2020, fastsatt i sykefraværstrategien, var 95 prosent. Økningen i sykefraværet for 2020 kan relateres til koronasituasjonen og det forventes at sykefraværet vil stabilisere seg på et lavere nivå den dagen vaksinen er distribuert i samfunnet.

Inkludering og mangfold

Arbeidet med likestilling og mangfold er en viktig del av Vinmonopolets personalpolitikk, og er implementert i selskapets rutiner og retningslinjer. Dette gjelder ved rekruttering, kompetanseutvikling, lønnspolitikk og arbeidsvilkår. Vinmonopolet ønsker en mest mulig jevn fordeling mellom kjønnene. Vi har tarifflønn som er kjønnsnøytral. Les mer om inkludering og mangfold i kapittel 8, side 67.

Styret har fastsatt retningslinjer for lederlønn i selskapet i tråd med Statens ret-

ningslinjer for lønn og annen godtgjørelse til ledende ansatte i foretak og selskaper med statlig eierandel.

Personer med nedsatt funksjonsevne

Arbeid i Vinmonopolets butikker er tidvis fysisk krevende. Vinmonopolet legger til rette for at ansatte som har behov for det, så langt det er praktisk mulig, skal kunne få tilrettede arbeidsoppgaver for derved å kunne stå lengre i jobb. Vinmonopolet jobber for å redusere antall ansatte som slutter grunnet full uførepensjon og ser viktigheten av at ansatte med et særskilt behov skal kunne stå lenger i jobb.

Yrkesaktiviteter etter 50 år

42 prosent av de ansatte i Vinmonopolet er over 50 år, og gjennomsnittlig ansettelsestid er ca. 15 år. Så langt som mulig tilrettelegges arbeidsoppgaver for å sikre at arbeidstakere skal kunne stå i jobb. I tillegg oppfordres alle aldersgrupper til å søke stillinger i bedriften ved nyrekrutteringer. I 2020 var 9 av 126 nyansatte over 50 år.

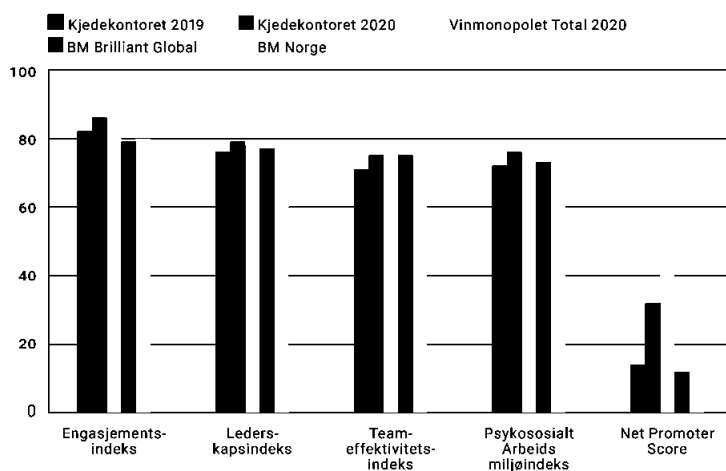
Bærekraft og ytre miljø

Det er et mål at Vinmonopolet opptrer ansvarlig i alle ledd og balanserer økonomiske, sosiale og miljømessige forhold på en måte som bidrar til langsiktig verdiskaping. Selskapet skal også bidra til å oppnå FNs bærekraftsmål. Det innebærer blant annet å identifisere og håndtere risikoen selskapet påfører mennesker, samfunn og miljø.

Etikk i leverandørkjeden

Brudd på Vinmonopolet etiske retningslinjer i leverandørkjeden kommer høyt opp på Vinmonopolets risikokart. Utfordringene er erfaringsmessig størst lengst nede i leverandørkjeden, på farmnivå der produktenes råvarer dyrkes. Vinmonopolet stiller strenge etiske krav til alle leverandører helt ned til farmnivå og jobber aktivt med å kartlegge hvor risikoen for at kravene ikke innfris er størst. Der hvor det er grunn til å tro at det er utfordringer med å møte kravene gjennomføres oppfølgingsprogram i form av revisjoner og «pre-assessments». Leverandører som ikke lever opp til Vinmonopolets

Overordnede indeksresultater





ÅRSBERETNING 2020

Ansatte	2020	2019
Antall ansatte, totalt	1 943	1 862
Antall ansatte butikk	1 760	1 679
Antall ansatte kjedekontor	183	183
Antall årsverk	1 218	1 159
- Endring i årsverk fra året før	59	1
Heltid	710	658
Deltid	1 233	1 204

Sykefravær	2020	2019
Totalt sykefravær	8,63	6,96
Korttidsfravær (inntil 16 dager)	2,64	2,01
Langtidsfravær (over 16 dager)	5,99	4,95

Likestilling (kjønnsfordeling i prosent)	2020		2019	
	Kvinner	Menn	Kvinner	Menn
Heltid	54	46	52	48
Deltid	74	26	74	26
Butikksjefer	58	42	55	45
Alle ledere	59	41	56	44
Ledergruppe	43	57	29	71
Styret	44	56	44	56
Totalt i Vinmonopolet	66	34	66	34

Butikketableringer	2020	2019
Antall butikker	337*	334*
Antall nye butikker	3	3
Kommuner med Vinmonopol	228**	249
Prosentvis andel av befolkningen som bor i en kommune med Vinmonopol eller nærmere enn 30 km til nærmeste vinmonopolbutikk	97,7	97,5

* Butikken Holmlia i Oslo er midlertidig langtidsstengt på grunn av oppussing.

** Antallet er påvirket på grunn av kommunereformen og sammenslåing av kommuner.

krav må sørge for å komme opp på et akseptabelt nivå. I dette arbeidet er Vinmonopolet en støttespiller som aktivt bistår med veiledning og kompetanse. Gjennom slik aktivitet kan Vinmonopolet bidra til gode arbeidsforhold i leverandørkjeden.

2020 ble et spesielt år for Vinmonopolets arbeid med å sikre anstendig arbeid i leverandørkjeden. Pandemien satte en stopper for mange av de planlagte aktivitetene. Planene måtte endres til aktiviteter som lot seg gjennomføre gitt omfattende restriksjoner og fare for å spre smitte.

Generelt er det meste av revisjoner og «pre-assessments» som var planlagt i 2020 blitt utsatt. Dette har medført begrensninger i informasjon om de faktiske forholdene hos produsenter i risikoland. Det er derfor søkt å skaffe informasjon på annet vis, blant annet gjennom dialogmøter med grossister og produsenter. I tillegg er det hentet informasjon fra revisjonsrapporter til andre programmer, spesielt i Sør-Afrika. Disse rapportene har gitt innsikt om mulige risiko. Det er også vurdert andre muligheter dersom korona-

situasjonen skulle vedvare også i 2021, for eksempel med digitale revisjoner.

Det å stille krav fører ikke nødvendigvis alltid frem. Derfor støtter Vinmonopolet opp om, eller setter i gang egne programmer med aktivt bidrag med å iverksette bærekraftige løsninger i områder hvor det er identifisert særlige utfordringer. I 2020 er det gjennom slike programmer satt søkelyset på moderne slaveri og ansvarlig rekruttering i Sør-Afrika og Norge, ledelse, konflikthåndtering og kommunikasjon i Sør-Afrika. Det er også arbeidet med å



begrense sukkerrørsarbeideres eksponering for «heat stress» og utvikling av den alvorlige nyresykdommen CKDu i Mellom-Amerika og Karibia. Disse programmene lot seg gjennomføre med visse tilpasninger til koronasituasjonen og ble et viktig element i Vinmonopolets arbeid med å sikre anstendig arbeid i leverandørkjeden i 2020.

Ytre miljø

Tiltak og mål relatert til miljø i Vinmonopolets bærekraftstrategi, med særskilt vekt på å redusere Vinmonopolets klimafotavtrykk med 40 prosent innen 2030, har i 2020 blitt forankret i de respektive utførende avdelinger med tilhørende plan for oppfølging av status og framdrift. Klima er også inkludert i Vinmonopolets risikobilde i 2020 med tilhørende tiltak.

I tråd med arbeidet med miljøsmart emballasje har Vinmonopolet nå lansert «miljøsertifisert produksjon» som en egen merkeordning. Denne retter seg mot innhold-

et i produktene. Ved å stille konkrete minstekrav til allerede etablerte sertifiseringsordninger i hele verden, er det per i dag 15 av ordningene som ivaretar våre minstekrav.

For nye produkter Vinmonopolet selv etterspør videreføres kravet til pant på all pantbar emballasje, samt miljøsmart emballasje eller lettvekt, på alle produkter der det er mulig. Arbeidet med produktene gir resultater, og andelen produkter solgt med pant stiger fortsatt kraftig.

Vinmonopolet samarbeider med de andre nordiske monopolene i en egen miljøgruppe, hvor arbeidet i 2020 i stor grad har knyttet seg til vann og vannforbruk i produsentland. Det er også gjennomført webinar med 120 grossister hvor vannforbruk i risikoområder var tema.

Framtidsutsikter

2020 har vært et ekstraordinært år for Vinmonopolet. Også 2021 ser også ut til å bli et spesielt år, og fortsatt stengte grenser

og mindre reisevirksomhet påvirker omsatt volum. Dette vil kunne vare gjennom 2021, om enn i noe mindre grad etter hvert som blant annet fritidsreiser tar seg mer opp.

Mange ansatte har kjent på uroen for å selv bli smittet under pandemien, og for å kunne spre smitte til sine nærmeste. Fare for fysisk og psykisk slitasje på ansatte er en risikofaktor styret vil følge tett framover. Forsatt kan det ta tid før situasjonen blir mer normal. Det krever kontinuerlig oppmerksomhet i organisasjonen.

Hvordan livet etter korona vil arte seg er fortsatt ukjent. Det er mye som påvirker forbruksvaner og forventninger. Det vil kunne få betydning for selskapets organisering og arbeid. Styret vil, sammen med administrasjonen i selskapet, ha stor oppmerksomhet om dette framover.

Et samlet styre takker alle ansatte for den store innsatsen hver og en har bidratt med gjennom et helt spesielt år.

Oslo, 22. april 2021

Ellen Seip
styreleder

Sverre Helno
nestleder

Trine Marit Stensen
styremedlem

Solveig Løhaugen
styremedlem

Per Arne Lodding Olsen
styremedlem

Lars Jacob Tynes Pedersen
styremedlem

Helge Storvik
styremedlem

Åse Engesæth
styremedlem

Alf Ole Berglund
styremedlem

Elisabeth Hunter
adm. direktør



DEF 9 REGNSKAP

Resultat

Tall i millioner kroner	Note	2020	2019
Driftsinntekter			
Salgsinntekter	2	20 568,3	14 303,9
Andre inntekter		11,3	16,7
SUM DRIFTSINTEKTER		20 579,6	14 320,6
Driftskostnader			
Vareforbruk	1	17 966,0	12 490,1
Lønn og andre personalkostnader	3,18	1 325,1	739,9
Av- og nedskrivninger på varige dr.midler	12	85,7	83,9
Andre driftskostnader	4	496,6	429,1
SUM DRIFTSKOSTNADER		19 873,4	13 742,9
DRIFTSRESULTAT		706,2	577,7
Finans			
Finansinntekter	5,7	29,2	23,9
Finanskostnader	5	0,2	0,2
SUM FINANSRESULTAT		29,0	23,8
RESULTAT FØR SKATT		735,2	601,4
Skattekostnad	13	162,1	132,5
ÅRETS RESULTAT		573,1	468,9
Avsatt til			
overskuddsandel og utbytte	14	286,5	234,5
annen egenkapital	17	286,5	234,5
SUM		573,1	468,9



Balanse

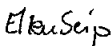


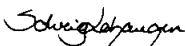



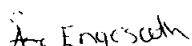


Tall i millioner kroner	Note	2020	2019
Eiendeler			
Lisenser og programvare	12	46,3	48,6
Utsatt skattefordel	13	191,0	100,2
Varige driftsmidler	12	258,6	272,5
Obligasjoner og aksjer	11	0,6	0,6
ANLEGGSMIDLER		496,5	421,9

Varebeholdning	8	1 421,0	969,4
Kundefordringer	9	3,1	9,0
Andre kortsiktige fordringer	10	55,0	36,9
Finansielle plasseringer	7	366,1	349,3
Kontanter, bankinnskudd	6	2 674,8	1 726,0
OMLØPSMIDLER		4 520,0	3 090,6
SUM EIEDELER		5 016,6	3 512,5

Tall i millioner kroner	Note	2020	2019
Gjeld og egenkapital			
Aksjekapital	16, 17	0,1	0,1
Annen egenkapital	17	857,0	944,3
EGENKAPITAL		857,0	944,4

Pensjonsforpliktelser	18	917,1	505,4
LANGSIKTIG GJELD		917,1	505,4
Leverandørgjeld		2 359,1	1 440,5
Betalbar skatt	13	147,5	24,5
Skyldig offentlige avgifter		206,0	170,0
Overskuddsandel og utbytte	14	286,5	234,5
Annen kortsiktig gjeld	15	243,3	193,2
KORTSIKTIG GJELD		3 242,5	2 062,8
SUM GJELD OG EGENKAPITAL		5 016,6	3 512,5

Oslo, 22. april 2021

 Ellen Seip styreleder	 Sverre Helnø nestleder	 Trine Marit Stensen styremedlem	 Solveig Løhaugen styremedlem	 Per Arne Lodding Olsen styremedlem
 Lars Jacob Tynes Pedersen styremedlem	 Helge Storvik styremedlem	 Åse Engesaeth styremedlem	 Alf Ole Berglund styremedlem	 Elisabeth Hunter adm. direktør



DEF 9 REGNSKAP

Kontantstrømoppstilling

Tall i millioner kroner	Note	2020	2019
Likvider tilført fra virksomheten			
Tilført fra årets virksomhet *)		495,0	46,0
Endring leverandører		918,6	6,3
Endring i lager, debitorer		-445,7	-112,9
Endring andre kortsiktige poster		68,0	26,0
NETTO LIKVIDITETSENDRING FRA VIRKSOMHETEN		1 035,9	-34,6
Likvider brukt på investeringer			
Investeringer i varige driftsmidler	12	-70,4	-44,2
Salg av varige driftsmidler		-	2,6
NETTO LIKVIDITETSENDRING FRA INVESTERINGER		-70,4	-41,6
Likvider fra finansiering			
Endring andre langsiktige fordringer	11	-	0,6
NETTO LIKVIDITETSENDRING FRA FINANSIERING		-	0,6
Netto endring i likvider gjennom året		965,5	-75,6
Likvider 1.1.		2 075,2	2 150,7
LIKVIDER 31.12.		3 040,9	2 075,2
Spesifikasjon likvider 31.12.			
Kontanter		69,8	93,0
Bankinnskudd		2 604,9	1 633,0
Finansielle plasseringer		366,1	349,3
SUM LIKVIDER		3 040,9	2 075,3
Resultat før skatt			
Gevinst ved salg av driftsmidler		-	-0,1
Tap ved avgang driftsmidler		0,5	-0,3
Ordinære av- og nedskrivninger	12	85,7	83,9
Betalbar skatt (vinmonopolavgift)	13	-24,5	-16,0
Forskjell mellom kostnadsført pensjon og inn-/utbetalinger		-67,4	-494,2
Overskuddsandel		-234,5	-128,7
*) TILFØRT FRA ÅRETS VIRKSOMHET		495,0	46,0



Noter til regnskapet

1.0 SAMMENDRAG AV DE VIKTIGSTE REGNSKAPSPRINSIPPENE

AS Vinmonopolet er underlagt Lov om Aktieselskapet Vinmonopolet (Vinmonopolloven) og avlegger årsregnskap i samsvar med regnskapsloven av 1998 og god regnskapskikk i Norge.

1.1 DRIFTSINNTEKTER

Salgsinntektene er presentert inklusive alle avgifter med fradrag for merverdiavgift. Inntektsføring finner sted ved levering av varer til kundene.

1.2 KLASIFISERING OG VURDERING AV BALANSEPOSTER

Omløpsmidler og kortsiktig gjeld omfatter poster som forfaller til betaling innen ett år etter anskaffelsestidspunktet, samt poster som knytter seg til varekretslopet. Øvrige poster er klassifisert som anleggsmidler/langsiktig gjeld.

Omløpsmidler vurderes til laveste av anskaffelseskost og virkelig verdi. Kortsiktig gjeld balanseføres til nominelt beløp på opptakstidspunktet.

Anleggsmidler vurderes til anskaffelseskost, men nedskrives til virkelig verdi dersom verdifallet ikke forventes å være forbigående.

1.3 VAREBEHOLDNING OG VAREFOBRUK

Varebeholdningens verdi blir beregnet etter prinsippet om gjeldende gjennomsnitt og fluktuierer i takt med prisjusteringer på varene. Vareforbruket i resultatregnskapet er fastsatt til verdien av varekjøp justert for beholdningsendringer. Alkoholavgifter inngår i vareforbruket.

1.4 KUNDEFORDRINGER OG ANDRE FORDRINGER

Kundefordringer og andre fordringer er oppført til pålydende etter fradrag for avsetning til forventet tap.

1.5 KORTSIKTIGE INVESTERINGER

Finansielle investeringer klassifiseres som omløpsmidler. Kortsiktige investeringer (obligasjoner og sertifikater) som inngår i en handelsportefølje med henblikk på videresalg, vurderes til markedsverdi. Obligasjoner og sertifikater som holdes til forfall vurderes til kostpris tillagt amortisert over- og underkurs.

1.6 VARIGE DRIFTSMIDLER OG IMMATERIELLE RETTIGHETER

Balanseførte driftsmidler omfatter investeringer som gir kapasitetsøkning eller vesentlig kvalitetsbedring. Disse er oppført i balansen til kostpris redusert for ordinære avskrivninger og nedskrivninger. Programvare, enten den er kjøpt eller egenutviklet, er presentert på linjen for lisenser og programvare. Unntaket er operativsystemer ol. som leveres sammen med maskinvare. Behandlingen for øvrig er lik med varige driftsmidler. Investeringer i butikkløkalen vurderes samlet i en portefølje ved vurdering av hvorvidt virkelig verdi er lavere enn bokført verdi. Driftsmidler som ikke er i bruk nedskrives til gjenvinnbart beløp.

Direkte vedlikehold av driftsmidler kostnadsføres løpende under driftskostnader, mens påkostninger eller forbedringer tillegges driftsmidlets kostpris og avskrives i takt med driftsmidlet.

Tap ved salg av anleggsmidler er beregnet som

differansen mellom salgssum og bokført verdi, og er presentert netto under øvrige driftskostnader. Gevinst ved salg av anleggsmidler, som er beregnet på tilsvarende måte, er presentert netto under andre inntekter.

1.7 SKATT

Utsatt skatt er beregnet med gjeldende skattesats på grunnlag av de midlertidige forskjeller som eksisterer ved utgangen av regnskapsåret mellom regnskapsmessige og skattemessige verdier. Negative midlertidige forskjeller og positive midlertidige forskjeller som reverseres eller kan reverseres i samme periode er utlignet.

1.8 PENSJONSFORPLIKTELSE

Vinmonopolets ansatte er tilknyttet en ytelsesbasert pensjonsordning gjennom Statens Pensjonskasse (SPK). Selskapet har også avtalefestet førtidspensjon (AFP). Videre har selskapet en pensjonsavtale finansiert over drift knyttet til tidligere administrerende direktør.

Pensjonsordningen i SPK er forsikringsteknikk oppbygd. Ordningen er imidlertid ikke fondsbasert. Utbetalingen av pensjonene er garantert av staten (Pensjonsloven §1). Det blir simulert en avkastning av fondsmidler tilsvarende langsiktige statsobligasjoner. Avvik i den faktiske utviklingen fra de beregningsmessige forutsetninger vil kunne gi både en over- og underfinansiering av ordningen. 10 % av midlene er plassert i Statens Pensjonsfond Utland (SPU).

Vinmonopolet følger Norsk Regnskapsstandard 6A som gir regnskapspliktige mulighet til å anvende rammeverket i International Accounting Standard 19 (IFRS).

Selskapets pensjonsforpliktelser, både sikret og usikret, beregnes som den diskonterte verdi av de fremtidige pensjonsytelser som anses påløpt på balansedagen. Det forutsettes at arbeidstakerne opparbeider sine pensjonsrettigheter lineært over den yrkesaktive perioden. Pensjonsmidlene er vurdert til virkelig verdi og fratrukket i netto pensjonsforpliktelse i balansen. Eventuell overfinansiering balanseføres i den grad overfinansieringen kan utnyttes eller tilbakebetales. Netto pensjonsmidler presenteres som andre langsiktige fordringer i balansen. Endringer i forpliktelsen og pensjonsmidlene som skyldes endringer i og avvik mot beregningsforutsetningene (estimatendringer) føres direkte mot egenkapitalen. Effekten av planendringer føres mot resultatet. Periodens netto pensjonskostnad er inkludert i lønn og sosiale kostnader og består av periodens pensjonsopptjening, rentekostnad på den beregnede pensjonsforpliktelsen, forventet avkastning av pensjonsmidlene, resultatført virkning av avvik mellom faktisk og forventet avkastning, samt periodisert arbeidsgiveravgift. Arbeidstakers andel av pensjonspremien er kommet til fradrag i netto pensjonskostnad.

Ordningen med avtalefestet førtidspensjon (AFP), innebærer at ansatte kan gå av med pensjon ved fylte 62 år eller senere. Ved fylte 67 år går arbeidstaker over på normal pensjon. Det betales ordinær premie til AFP i perioden. Den ordinære pensjonsforpliktelsen fra fylte 67 år kostnadsføres i perioden fram til antatt tidspunkt for førtidspen-

sjonering (AFP). Ved beregning av AFP-forpliktelsene er det benyttet samme forutsetninger som for de ordinære pensjonsforpliktelsene, samt estimat for uttakstilbøyeligheter.

1.9 LEIEAVTALER

Leieavtaler hvor det vesentligste av risiko og avkastning er forbundet med eierskapet, og ikke med leieavtalen, behandles som en operasjonell leieavtale og leiebetalingen klassifiseres som driftskostnad i regnskapet. Vinmonopolet har ikke leieavtaler som anses å være finansielle.

1.10 KONTANTSTRØMOPPSTILLING

Kontantstrømoppstillingen er utarbeidet etter den indirekte metode. Kontanter og kontantekvivalenter omfatter kontanter, bank og finansielle plasseringer.

1.11 VALUTA

Transaksjoner i utenlandsk valuta omregnes til månedens siste dag basert på Norges Banks valutakurser. Valutakursendringer resultatføres løpende i regnskapsperioden under finansposter.

1.12 TILKNYTTET SELSKAP

Investering i tilknyttet selskap vurderes etter de generelle vurderingsregler (kostmetoden) i selskapsregnskapet.



DEL 9 REGNSKAP

2 SALGSINTEKTER

Fordeling hovedvaregrupper

Tall i millioner kroner	2020	2019
Svakvin	13 576	9 157
Sterkvin	139	102
Brennevin	6 238	4 573
Øl	462	336
Alkoholfritt	53	45
Andre salgsvare	102	91
SUM	20 568	14 304

Alkoholavgifter utgjør 10 414,6 millioner kroner av salgsinntekter og varekostnader (7 418,0 millioner kroner i 2019)

3 LØNNSKOSTNADER, ANTALL ANSATTE OG GODTGJØRELSE

1 000 kroner	2020	2019
Lønn	1 071 019	897 258
Arbeidsgiveravgift	130 591	115 558
Pensjonskostnader inkl. arb.giv.avg.	81 602	-303 798
Innleid arbeidskraft	14 208	4 369
Andre godtgjørelser	5 987	5 666
Andre personalkostnader	21 654	20 864
SUM	1 325 061	739 917
Antall fast ansatte pr. 31.12	1 943	1862
Herav: Heltidsansatte	710	658
Deltidsansatte	1 233	1204
Antall årsverk	1218	2019
Lønnsjustering i 2020 var 1,65 %.		

LØNN OG YTTELSE TIL LEDENDE ANSATTE

Godtgjørelser ledergruppen 2020

Per 31. desember 2020 besto Vinmonopolets ledergruppe av Elisabeth Hunter (adm.dir), Geir Mosether, Halvor Bing Lorentzen, Elisabeth Ramstad, Linda Frid Andresen, Lars Thorenfeldt og Bjørn-Egil Ekhaugen

1 000 kroner	Lønn	Pensjonskostnad	Andre godtgjørelser	Sum
Hunter, Elisabeth	2 589	185	208	2 981
Mosether, Geir	1 665	184	157	2 006
Lorentzen, Halvor Bing	1 449	187	159	1 795
Ramstad, Elisabeth	1 060	120	112	1 292
Andresen, Linda Frid	1 203	109	106	1 418
Thorenfeldt, Lars	460	61	20	541
Ekhaugen, Bjørn-Egil	133	2	13	148
Braaten, Olav André	1 451	142	117	1 710

Elisabeth Ramstad startet 14.04.2020

Linda Frid Andresen startet 01.05.2020

Lars Thorenfeldt startet 01.09.2020

Olav André Braaten sluttet 30.09.2020 og ble erstattet av Bjørn-Egil Ekhaugen som startet 01.12.2020

Godtgjørelser ledergruppen 2019

1 000 kroner	Lønn	Pensjonskostnad	Andre godtgjørelser	Sum
Braaten, Olav Andre	1 531	266	156	1 953
Christie, Kirsti	1 516	176	104	1 797
Hunter, Elisabeth	2 177	275	170	2 621
Jørpeland, Vibeke	967	224	24	1 214
Lorentzen, Halvor Bing	1 376	262	160	1 799
Mellbye, Hilde Britt Skarbøvik	2 784	169	115	3 068
Mosether, Geir	1 624	267	158	2 049
Nilsen, Trond Idar	1 263	257	141	1 661
Spilling, Anders	1 462	239	15	1 717
Sætran, Joralf	1 259	257	117	1 632

Hilde Britt Mellbye sluttet 31.7.2019

Christie, Kirsti sluttet 31.8.2019

Anders Spilling sluttet 30.11.2019

Vibeke Jørpeland, medl. i ledergrp fra 1.12.2019

Trond I. Nilsen, medl. i ledergrp fra 8.5.2019

Joralf Sætran, medl. i ledergrp fra 8.5.2019

Samlet utbetalt styrehonorar i 2020 er kr 1 442 146,-, herav kr 240 000,- til styrets leder. For 2019 var det utbetalt styrehonorar på kr 1 326 000,-, herav kr 240 000,- til styrets leder. Samlet honorar til bedriftsforblyndingen og kontrollkomite i 2020 var kr 124 147,- (i 2019 kr 102 209,-) Administrerende direktør Elisabeth Hunter har en 12 mnd. etterlønnsavtale.



REVISJONSHONORARER

1 000 kroner	2020	2019
Lovpålagt revisjon (inkl. teknisk bistand med årsregnskapet)	859	499
Annen bistand	245	313
SUM	1 104	812

Alle tall oppgitt i oversikten over er eksklusive merverdiavgift.

4 ANDRE DRIFTSKOSTNADER

Andre driftskostnader inkluderer følgende kostnader:

1 000 kroner	2020	2019
Energi og lokalkostnader	222 409	214 066
Vedlikehold og anskaffelser inventar ol	95 026	75 551
Eksterne tjenester	68 606	34 076
Forsikringer og bankomkostninger	44 505	34 963
Frakt og transport	15 497	8 494
Informasjons- og emballasjemateriell	15 330	8 798
Kontorrekvisita, IT, telefon ol	11 296	10 862
Møte- og reisekostnader	10 501	29 919
Andre kostnader	13 441	12 348
SUM	496 610	429 076

5 FINANSPOSTER

Finansposter inneholder følgende inntekter og kostnader:

1 000 kroner	2020	2019
Finansinntekter		
Renteinntekter bank	12 028	15 917
Avkastning obligasjoner og sertifikater	17 108	7 888
Andre finansinntekter	97	104
SUM	29 232	23 909
Finanskostnader		
Andre finanskostnader	223	151
SUM	223	151

6 KONTANTER OG BANKINNSKULD

Pr 31.12.2020 var 51,7 millioner kroner av selskapets bankinnskudd avsatt til betaling av skattetrekk for ansatte (35,2 millioner kroner i 2019). Bankbeholdningen er plassert på konsernkontosystem i Sparebanken Midt-Norge

7 FINANSIELLE PLASSERINGER

Vinmonopolets finansielle plasseringer består av følgende:

1 000 kroner	Kostpris	Markedsverdi	Bokført verdi
Høyrenteinnskudd	600 000	607 523	607 523
Obligasjoner og sertifikater	289 959	366 138	366 138
SUM	889 959	973 660	973 660

Investeringer i obligasjoner og sertifikater består av norske obligasjoner og sertifikater innenfor stats-, industri- og finanssektoren. Plasseringene hadde ved utgangen av 2020 en kreditturasjon på 3,48 år. Faktisk netto avkastning fratrukket forvaltningshonorar har i 2020 vært 16,9 millioner kroner, tilsvarende 4,91%. Investeringene, som gjennomføres gjennom eksterne forvaltere, inngår i en handelsportefølje med henblikk på videresalg og er vurdert til markedsverdi.

8 VAREBEHOLDNING

Vinmonopolets varebeholdning fordeles på 337 butikker, samt et eget lager som håndterer utsendelser for fjernhandelskanalen.

Verdien av varebeholdningen vises i tabellen under:

1 000 kroner	2020	2019
Varelager i butikk	1 403 843	952 035
Varelager fjernhandel	20 578	18 158
Total varelagerbeholdning	1 424 421	970 193
Ukurans	-3 500	-1 000
Varebeholdning arbeidsklær	111	203
SUM	1 421 032	969 396

9 KUNDEFORDRINGER

Kundefordringer er oppført til pålydende etter fradrag for avsetning til forventet tap på krav med 0,3 millioner kroner (0,3 millioner kroner i 2019). I kundefordringer inngår det ingen krav mot kredittkortselskap.

10 ANDRE KORTSIKTIGE FORDRINGER

Andre kortsiktige fordringer er oppført til pålydende og består av:

1 000 kroner	2020	2019
Forskuddsbetalte kostnader	53 432	36 076
Andre kortsiktige fordringer	1 573	861
SUM	55 005	36 937



DEL 9 REGNSKAP

11 LANGSIKTIGE FØRDRINGER OG AKSJER

Langsiktige fordringer og aksjer er oppført til pålydende og består av:

1 000 kroner	2020	2019
Obligasjons- og pantelån	283	283
Aksjer	327	327
SUM	610	610

Sirkel Materialgjenvinning AS og Sirkel Glass AS har forretningsadressen Haslevangen 14 i Oslo. Selskapenes foreløpige regnskap for 2020 viser et resultat før skatt på henholdsvis 18,1 millioner kroner (Sirkel Materialgjenvinning AS) og 7,0 millioner kroner (Sirkel Glass AS). Sum egenkapital viser 81,3 millioner kroner for Sirkel Materialgjenvinning AS og 23,6 millioner kroner for Sirkel Glass AS. Vinmonopolet eier 22,7 % i begge selskaper.

12 LISENSER, PROGRAMVARE OG VARIGE DRIFTSMIDLER

1 000 kroner	Lisenser og programvare	EDB-utstyr/kontorutstyr	Transportmidler	Inventar	Forretningsbygg
Anskaffelseskost 01.01	242 501	141 684	2 526	624 757	14 379
Tilgang	19 470	15 265	471	26 743	-
Avgang	-	-465	-	-11 686	-1 334
Anskaffelseskost 31.12	261 970	156 484	2 996	639 815	13 045
Akkumulert avskrivning 01.01	194 070	117 248	1 558	428 322	10 038
Årets avskrivning	21 751	17 472	154	37 156	211
Avgang	-	-465	-	-11 489	-842
Akkumulert avskrivning 31.12	215 822	134 255	1 712	453 989	9 407
BOKFØRT VERDI 01.01.2020	48 430	24 436	967	196 435	4 342
BOKFØRT VERDI 31.12.2020	46 149	22 229	1 285	185 826	3 638

1 000 kroner	Leide lokaler	Tomter	Kunst	TOTALT
Anskaffelseskost 01.01	195 039	4 119	1 136	1 226 142
Tilgang	8 402	-	-	70 350
Avgang	-5 868	-	-	-19 353
Anskaffelseskost 31.12	197 574	4 119	1 136	1 277 140
Akkumulert avskrivning 01.01	153 996	-	-	905 231
Årets avskrivning	8 968	-	-	85 712
Avgang	-5 810	-	-	-18 606
Akkumulert avskrivning 31.12	157 154	-	-	972 338
BOKFØRT VERDI 01.01.2020	41 043	4 119	1 136	320 910
BOKFØRT VERDI 31.12.2020	40 419	4 119	1 136	304 802



Ordinære avskrivninger beregnes på bakgrunn av økonomisk levetid for driftsmidlene og fordeles lineært etter følgende satser:

Lisenser og programvare	20 %
EDB-utstyr/kontormaskiner	20 - 33,3 %
Transportmidler	20 %
Inventar	15 - 20 %
Forretningsbygg	1,5 - 5 %
Leide lokaler	10 %
Tomter	0 %
Kunst	0 %

13 SKATT

Midlertidig forskjeller som inngår i grunnlaget for utsatt skatt/utsatt skattefordel

1 000 kroner	2020	2019
Varige driftsmidler	38 481	44 099
Skattefunn	-101	-142
Fordringer	-300	-300
Varelager	-3 500	-1 000
Pensjonsforpliktelser	-917 059	-505 380
Gevinst og tapskonto	5 959	7 449
Andre forskjeller	8 231	-248
Grunnlag for utsatt skatt/skattefordel i balansen	-868 290	-455 523
UTSATT SKATT/ SKATTEFORDEL I REGNSKAPET	-191 024	-100 215

Grunnlag for skattekostnad, endring i utsatt skatt og betalbar skatt		
Resultat før skattekostnad	735 195	601 423
Permanente forskjeller	1 685	766
Grunnlag for årets skattekostnad	736 879	602 189
Endring i forskjeller som inngår i grunnlag for utsatt skatt/skattefordel	-66 533	-490 885
Skattepliktig inntekt (grunnlag for betalbar skatt i balansen)	670 346	111 303

Fordeling av skattekostnaden		
Sum betalbar skatt	147 476	24 487
Endring i utsatt skatt/skattefordel	14 637	107 995
Skattekostnad (22 prosent av grunnlag for årets skattekostnad)	162 113	132 482

Avstemming av årets skattekostnad		
Regnskapsmessig resultat for skattekostnad	735 195	601 423
Beregnet skatt 22 %	161 743	132 313
Skattekostnad i resultatregnskapet	162 113	132 482
Differanse	-371	-169

1 000 kroner	2020	2019
Differanse består av følgende:		
22 % av permanente forskjeller	371	169
Betalbar skatt i balansen		
Betalbar skatt i skattekostnaden	147 476	24 487
Betalbar skatt i balansen	147 476	24 487

14 OVERSKUDDSANDEL

Det er beregnet 50 prosent overskuddsandel av resultat etter skatt for 2020, dvs den andel av overskuddet som utbetales som utbytte. Stortinget har fastsatt at 50 prosent av overskuddet etter skatt skal tilfalle staten. Overskuddsandelen kommer i tillegg til lovpålagt utbytte på 2 500 kroner i henhold til Vinmonopolloven §4. Sum av utbytte og overskuddsandel er presentert som overskuddsandel i note 18.

15 ANNEN KORTSIKTIG GJELD

Annen kortsiktig gjeld inkluderer følgende:

1 000 kroner	2020	2019
Gavekort	60 888	51 157
Uopptjent inntekt	3 730	4 941
Skyldig lønn og feriepenger	178 716	137 139
SUM	243 334	193 237

16 AKSJEKAPITAL

Selskapets aksjekapital består av 100 aksjer à 500 kroner. Samtlige aksjer eies av Staten ved Helse og Omsorgsdepartementet.

17 EGENKAPITAL

Årets endring i egenkapital	Aksje-kapital	Annen egenkapital	Estimat-avvik pensjoner	Sum
Egenkapital 31.12.2019	50	1 806 372	-862 069	944 353
Årets resultat		573 081		573 081
Årets endring estimatavvik			-373 854	-373 854
Overskuddsandel		-286 542		-286 542
Egenkapital 31.12.2020	50	2 092 912	-1 235 923	857 038



DEL 9 REGNSKAP

18 PENSJONSFORPLIKTELSE

Vinmonopolet har pensjonsordninger som omfatter i alt 2 432 personer, en økning på 572 personer fra 2019. Økningen skyldes i hovedsak ekstrahjelp i forbindelse med korona. Ordningene gir rett til definerte fremtidige ytelser. Disse er i hovedsak avhengig av antall opptjeningsår, lønnsnivå ved oppnådd pensjonsalder og størrelsen på ytelsene fra folketrygden. Vinmonopolets pensjonsordninger er organisert gjennom Statens Pensjonskasse. I tillegg til den kollektive pensjonsordningen har tidligere administrerende direktør tilleggspensjon som finansieres over drift. Selskapets pensjonsordninger tilfredsstiller kravene i lov om obligatorisk tjenestepensjon. Ved beregning av årets netto pensjonskostnad legges foregående års forutsetninger til grunn. De aktuarmessige forutsetninger er basert på vanlige forutsetninger innen forsikring når det gjelder demografiske forhold.

Forutsetninger	2019	2018
Diskonteringsssats	1,50 %	2,30 %
Lønnsregulering	2,00 %	2,25 %
Pensjonsregulering	1,00 %	1,25 %
Avkastning på pensjonsmidler	1,50 %	2,30 %
G-regulering	1,75 %	2,00 %
Frivillig avgang	6 % under 50 år og 2 % over 50 år	6 % under 50 år og 2 % over 50 år
Årlig uttakstilbøyelighet - AFP (62-67 år)	6,00 %	6,00 %

Årets pensjonskostnad fremkommer slik:

Periodens netto pensjonskostnad i 1 000 kroner	2020	2019
Nåverdi av årets pensjonsopptjening	79 556	88 314
Resultatført estimatavvik	79	76
Rentekostnad av påløpte pensjonsforpliktelser	52 403	61 626
Risikopremie/administrasjon	2 686	2 874
Resultatført planendring	-	-354 923
Avkastning av pensjonsmidlene	-43 907	-46 081
Netto pensjonskostnad	90 818	-248 115
Arbeidsgiveravgift	9 223	-39 597
Netto pensjonskostnad før ansatt trekk	100 041	-287 711
Medlemsandel trukket	18 439	16 087
Total netto pensjonskostnad	81 602	-303 798

Pensjonsforpliktelser og pensjonsmidler fremkommer slik:

Per 31.12. i 1 000 kroner	2020	2019
Pensjonsforpliktelser brutto - DBO	-2 746 595	-2 322 234
Verdi av pensjonsmidler	1 942 556	1 879 014
Beregnet netto pensjonsforpliktelse	-804 039	-443 220
Arbeidsgiveravgift	-113 020	-62 160
Balanseført netto pensjonsforpliktelse	-917 059	-505 380

19 LEIEFORPLIKTELSE

Selskapet har kontraktsfestede leieforpliktelser som medfører følgende utbetalinger de nærmeste årene:

1 000 kroner	2024	2023	2022	2021
	152 166	158 255	164 600	173 057

Antall leieavtaler som er leie av butikklokaler er 333. Ved leie av butikklokaler er det vanlig å inngå 15 års kontrakter som er delt opp i 3 eller 4 leieperioder.

20 NORDPOLET

AS Vinmonopolet overtok 01.01.1999 driften av Nordpolet AS på Svalbard. Innskutt aksjekapital er 100 000 kroner. Nordpolets overskudd skal tilbakeføres lokalsamfunnet på Svalbard gjennom Longyearbyen Lokalstyre, og konsolideres derfor ikke. Datterselskapet er vurdert til historisk kost i regnskapet til AS Vinmonopolet

Resultat 1 000 kroner	2020	2019
Salgsinntekter	22 792	26 229
Vareforbruk	13 382	15 370
Ordinære avskrivninger		
Andre driftskostnader	4 023	4 321
Driftsresultat	5 387	6 538
Finansposter	22	28
Årets resultat	5 409	6 566

Disponering av resultat:		
Til Longyearbyen lokalstyre	5 409	6 566

Balanse per 31.12. i 1 000 kroner	2020	2019
Anleggsmidler	0	0
Omløpsmidler	10 225	12 398
Eiendeler	10 225	12 398
Egenkapital	4 380	4 380
Kortsiktig gjeld	5 845	8 018
Gjeld og egenkapital	10 225	12 398

21 NÆRSTÅENDE PARTER

AS Vinmonopolet er et særlovsselskap heleiet av Helse- og omsorgsdepartementet (HOD). HOD og andre virksomheter eiet helt eller delvis av HOD er definert som nærstående til AS Vinmonopolet. Det foreligger ingen vesentlige transaksjoner med HOD eller andre virksomheter eiet av HOD. Selskapet har vesentlige transaksjoner med andre selskaper, helt eller delvis eiet av Staten gjennom andre departementer, som en naturlig del av selskapets drift. Alle transaksjoner prises til markedsmessige vilkår.

22 HENDELSER ETTER BALANSEDATOEN

Det har etter balansedagen ikke inntrefft hendelser av vesentlig betydning for det avlagte årsregnskapet.



KONTROLLKOMITÉENS INNSTILLING

Kontrollkomitéen har gjennomgått det avsluttede og reviderte årsoppgjør samt revisjonsberetningen. Styrets forslag til disposisjon av overskuddet kr 573,1 mill. har Kontrollkomitéen ingen merknader til. Kontrollkomitéen anbefaler at bedriftsforsamlingen gir sin tilslutning til det fremlagte årsoppgjør for 2020.

Oslo, 6. mai 2021

Øystein Østraat
Anders Anundsen
Sonja Sjøli

BEDRIFTSFORSAMLINGENS UTTALELSE

I samsvar med styrets vedtak av 22. april 2021 og kontrollkomiteens innstilling, anbefaler bedriftsforsamlingen at regnskapet for 2020 fastsettes. Likeledes anbefaler bedriftsforsamlingen at årsberetningen godkjennes.

Oslo, 6. mai 2021



DEF 9 REGNSKAP



Til Helse- og omsorgsdepartementet

Uavhengig revisors beretning

Uttalelse om revisjonen av årsregnskapet

Konklusjon

Vi har revidert Aktieselskapet Vinmonopolets årsregnskap som består av balanse per 31. desember 2020, resultat og kontantstrømoppstilling for regnskapsåret avsluttet per denne datoen og noter til årsregnskapet, herunder et sammendrag av viktige regnskapsprinsipper.

Etter vår mening er det medfølgende årsregnskapet avgitt i samsvar med lov og forskrifter og gir et rettviseende bilde av selskapets finansielle stilling per 31. desember 2020, og av dets resultater og kontantstrømmer for regnskapsåret avsluttet per denne datoen i samsvar med regnskapslovens regler og god regnskapsskikk i Norge.

Grunnlag for konklusjonen

Vi har gjennomført revisjonen i samsvar med lov, forskrift og god revisjonsskikk i Norge, herunder de internasjonale revisjonsstandardene International Standards on Auditing (ISA-ene). Våre oppgaver og plikter i henhold til disse standardene er beskrevet i Revisors oppgaver og plikter ved revisjon av årsregnskapet. Vi er uavhengige av selskapet slik det kreves i lov og forskrift, og har overholdt våre øvrige etiske forpliktelser i samsvar med disse kravene. Etter vår oppfatning er innhentet revisjonsbevis tilstrekkelig og hensiktsmessig som grunnlag for vår konklusjon.

Øvrig informasjon

Ledelsen er ansvarlig for øvrig informasjon. Øvrig informasjon omfatter informasjon i årsrapporten bortsett fra årsregnskapet og den tilhørende revisjonsberetningen.

Vår uttalelse om revisjonen av årsregnskapet dekker ikke øvrig informasjon, og vi attesterer ikke den øvrige informasjonen.

I forbindelse med revisjonen av årsregnskapet er det vår oppgave å lese øvrig informasjon med det formål å vurdere hvorvidt det foreligger vesentlig inkonsistens mellom øvrig informasjon og årsregnskapet, kunnskap vi har opparbeidet oss under revisjonen, eller hvorvidt den tilsynelatende inneholder vesentlig feilinformasjon.

Dersom vi konkluderer med at den øvrige informasjonen inneholder vesentlig feilinformasjon er vi pålagt å rapportere det. Vi har ingenting å rapportere i så henseende.

Styrets og daglig leders ansvar for årsregnskapet

Styret og daglig leder (ledelsen) er ansvarlig for å utarbeide årsregnskapet i samsvar med lov og forskrifter, herunder for at det gir et rettviseende bilde i samsvar med regnskapslovens regler og god regnskapsskikk i Norge. Ledelsen er også ansvarlig for slik internkontroll som den finner nødvendig for å kunne utarbeide et årsregnskap som ikke inneholder vesentlig feilinformasjon, verken som følge av misligheter eller utilsiktede feil.

PricewaterhouseCoopers AS, Dronning Eufemias gate 71, Postboks 748 Sentrum, NO-0106 Oslo
T: 02316, org. no.: 987 009 713 MVA, www.pwc.no
Statsautoriserte revisorer, medlemmer av Den norske Revisorforening og autorisert regnskapsførerselskap



Uavhengig revisors beretning - Aktieselskapet Vinmonopolet



Ved utarbeidelsen av årsregnskapet må ledelsen ta standpunkt til selskapets evne til fortsatt drift og opplyse om forhold av betydning for fortsatt drift. Forutsetningen om fortsatt drift skal legges til grunn for årsregnskapet så lenge det ikke er sannsynlig at virksomheten vil bli avviklet.

Revisors oppgaver og plikter ved revisjonen av årsregnskapet

Vårt mål med revisjonen er å oppnå betryggende sikkerhet for at årsregnskapet som helhet ikke inneholder vesentlig feilinformasjon, verken som følge av misligheter eller utilsiktede feil, og å avgi en revisjonsberetning som inneholder vår konklusjon. Betryggende sikkerhet er en høy grad av sikkerhet, men ingen garanti for at en revisjon utført i samsvar med lov, forskrift og god revisjonsskikk i Norge, herunder ISA-ene, alltid vil avdekke vesentlig feilinformasjon som eksisterer. Feilinformasjon kan oppstå som følge av misligheter eller utilsiktede feil. Feilinformasjon blir vurdert som vesentlig dersom den enkeltvis eller samlet med rimelighet kan forventes å påvirke økonomiske beslutninger som brukerne foretar basert på årsregnskapet.

For videre beskrivelse av revisors oppgaver og plikter vises det til:
<https://revisorforeningen.no/revisjonsberetninger>

Uttalelse om andre lovmessige krav

Konklusjon om årsberetningen

Basert på vår revisjon av årsregnskapet som beskrevet ovenfor, mener vi at opplysningene i årsberetningen om årsregnskapet, forutsetningen om fortsatt drift og forslaget til resultatdisponering er konsistente med årsregnskapet og i samsvar med lov og forskrifter.

Konklusjon om registrering og dokumentasjon

Basert på vår revisjon av årsregnskapet som beskrevet ovenfor, og kontrollhandlinger vi har funnet nødvendig i henhold til internasjonal standard for attestasjonsoppdrag (ISAE) 3000 «Attestasjonsoppdrag som ikke er revisjon eller forenklet revisorkontroll av historisk finansiell informasjon», mener vi at ledelsen har oppfylt sin plikt til å sørge for ordentlig og oversiktlig registrering og dokumentasjon av selskapets regnskapsopplysninger i samsvar med lov og god bokføringskikk i Norge.

Oslo, 22. april 2021

PricewaterhouseCoopers AS

Marius thorsrud
Statsautorisert revisor