



ÅRSREGNSKAPET FOR REGNSKAPSÅRET 2017 - GENERELL INFORMASJON

Enheten

Organisasjonsnummer: 914 069 084
Organisasjonsform: Aksjeselskap
Foretaksnavn: SNOWFOX AS
Forretningsadresse: Tonsenveien 37
0587 OSLO

Regnskapsår

Årsregnskapets periode: 01.01.2017 - 31.12.2017

Konsern

Morselskap i konsern: Nei

Regnskapsregler

Regler for små foretak benyttet: Ja
Benyttet ved utarbeidelsen av årsregnskapet til selskapet: Regnskapslovens alminnelige regler

Årsregnskapet fastsatt av kompetent organ

Bekreftet av representant for selskapet: Lars Erik Håland
Dato for fastsettelse av årsregnskapet: 31.01.2018

Grunnlag for avgivelse

År 2017: Årsregnskapet er elektronisk innlevert
År 2016: Tall er hentet fra elektronisk innlevert årsregnskap fra 2017

Det er ikke krav til at årsregnskapet m.v. som sendes til Regnskapsregisteret er undertegnet. Kontrollen på at dette er utført ligger hos revisor/enhetens øverste organ. Sikkerheten ivaretas ved at innsender har rolle/rettighet for innsending av årsregnskapet via Altinn, og ved at det bekreftes at årsregnskapet er fastsatt av kompetent organ.

Brønnøysundregistrene, 03.06.2021



Resultatregnskap

| Beløp i: NOK | Note | 2017 | 2016 |
|--|------|-------------|-------------|
| RESULTATREGNSKAP | | | |
| Inntekter | | | |
| Salgsinntekt | | 0 | 0 |
| Annen driftsinntekt | | 0 | 0 |
| Sum inntekter | | 0 | 0 |
| Kostnader | | | |
| Endring i beholdning av varer under tilvirkning og ferdig tilvirkede varer | | 0 | 0 |
| Endring i beholdning av egentilvirkede anleggsmidler | | 0 | 0 |
| Varekostnad | | 0 | 0 |
| Lønnskostnad | 1 | 0 | 0 |
| Avskrivning på varige driftsmidler og immaterielle eiendeler | | 0 | 0 |
| Nedskrivning av varige driftsmidler og immaterielle eiendeler | | 0 | 0 |
| Annen driftskostnad | | 480 | 489 |
| Sum kostnader | | 480 | 489 |
| Driftsresultat | | -480 | -489 |
| Finansinntekter og finanskostnader | | | |
| Inntekt på investering i datterselskap og tilknyttet selskap | | 0 | 0 |
| Inntekt på andre investeringer | | 0 | 0 |
| Renteinntekt fra foretak i samme konsern | | 0 | 0 |
| Annen renteinntekt | | 13 | 10 |
| Annen finansinntekt | | 0 | 0 |
| Verdiøkning andre finansielle instrumenter vurdert til virkelig verdi | | 0 | 0 |
| Sum finansinntekter | | 13 | 10 |
| Verdireduksjon andre finansielle instrumenter vurdert til virkelig verdi | | 0 | 0 |
| Nedskrivning av finansielle eiendeler | | 0 | 0 |
| Rentekostnad til foretak i samme konsern | | 0 | 0 |
| Annen rentekostnad | | 0 | 0 |
| Annen finanskostnad | | 0 | 0 |
| Sum finanskostnader | | 0 | 0 |



Resultatregnskap

| Beløp i: NOK | Note | 2017 | 2016 |
|--|------|-------------|-------------|
| Netto finans | | 13 | 10 |
| Ordinært resultat før skattekostnad | | -467 | -479 |
| Skattekostnad på ordinært resultat | 3 | 0 | 0 |
| Ordinært resultat etter skattekostnad | | -467 | -479 |
| Årsresultat | | -467 | -479 |
| Overføringer og disponeringer | | | |
| Overføring til/fra fond | | 0 | 0 |
| Utbytte | | 0 | 0 |
| Konsernbidrag | | 0 | 0 |
| Avgitt konsernbidrag | | 0 | 0 |
| Fondsemissjon | | 0 | 0 |
| Udekket tap | | 0 | 0 |
| Overføringer til/fra annen egenkapital | | -467 | -479 |
| Sum overføringer og disponeringer | | -467 | -479 |



Balanse

| Beløp i: NOK | Note | 2017 | 2016 |
|---|------|----------------|----------------|
| BALANSE - EIENDELER | | | |
| Anleggsmidler | | | |
| Immaterielle eiendeler | | | |
| Forskning og utvikling | | 0 | 0 |
| Konsesjoner, patenter, lisenser, varemerker og lignende rettigheter | | 0 | 0 |
| Utsatt skattefordel | | 0 | 0 |
| Goodwill | | 0 | 0 |
| Sum immaterielle eiendeler | | 0 | 0 |
| Varige driftsmidler | | | |
| Tomter, bygninger og annen fast eiendom | | 0 | 0 |
| Maskiner og anlegg | | 0 | 0 |
| Skip, rigger, fly og lignende | | 0 | 0 |
| Driftsløsøre, inventar, verktøy, kontormaskiner og lignende | | 0 | 0 |
| Sum varige driftsmidler | | 0 | 0 |
| Finansielle anleggsmidler | | | |
| Investering i datterselskap | | 0 | 0 |
| Investering i annet foretak i samme konsern | | 0 | 0 |
| Lån til foretak i samme konsern | | 0 | 0 |
| Investeringer i tilknyttet selskap | | 0 | 0 |
| Lån til tilknyttet selskap og felles kontrollert virksomhet | | 0 | 0 |
| Investeringer i aksjer og andeler | 6 | 178 250 | 178 250 |
| Obligasjoner | | 0 | 0 |
| Andre fordringer | | 0 | 0 |
| Sum finansielle anleggsmidler | | 178 250 | 178 250 |
| Sum anleggsmidler | | 178 250 | 178 250 |
| Omløpsmidler | | | |
| Varer | | | |
| Varer | | 0 | 0 |
| Sum varer | | 0 | 0 |
| Fordringer | | | |



Balanse

| Beløp i: NOK | Note | 2017 | 2016 |
|--|-------------|----------------|----------------|
| Kundefordringer | | 0 | 0 |
| Andre fordringer | | 0 | 0 |
| Konsernfordringer | | 0 | 0 |
| Krav på innbetaling av selskapskapital | | 0 | 0 |
| Sum fordringer | | 0 | 0 |
| Investeringer | | | |
| Aksjer og andeler i foretak i samme konsern | | 0 | 0 |
| Markedsbaserte aksjer | | 0 | 0 |
| Markedsbaserte obligasjoner | | 0 | 0 |
| Andre markedsbaserte finansielle instrumenter | | 0 | 0 |
| Andre finansielle instrumenter | | 0 | 0 |
| Sum investeringer | | 0 | 0 |
| Bankinnskudd, kontanter og lignende | | | |
| Bankinnskudd, kontanter og lignende | 4 | 12 418 | 12 886 |
| Sum bankinnskudd, kontanter og lignende | | 12 418 | 12 886 |
| Sum omløpsmidler | | 12 418 | 12 886 |
| SUM EIENDELER | | 190 668 | 191 136 |
| BALANSE - EGENKAPITAL OG GJELD | | | |
| Egenkapital | | | |
| Innskutt egenkapital | | | |
| Selskapskapital | 5 | 159 000 | 159 000 |
| Overkurs | | 33 250 | 33 250 |
| Sum innskutt egenkapital | | 192 250 | 192 250 |
| Opptjent egenkapital | | | |
| Fond | | 0 | 0 |
| Avsatt utbytte | | 0 | 0 |
| Annen egenkapital | 5 | -1 582 | -1 115 |
| Sum opptjent egenkapital | | -1 582 | -1 115 |
| Sum egenkapital | | 190 668 | 191 135 |



Balanse

| Beløp i: NOK | Note | 2017 | 2016 |
|--|------|----------------|----------------|
| Gjeld | | | |
| Langsiktig gjeld | | | |
| Pensjonsforpliktelser | | 0 | 0 |
| Utsatt skatt | 3 | 0 | 0 |
| Sum avsetninger for forpliktelser | | 0 | 0 |
| Annen langsiktig gjeld | | | |
| Konvertible lån | | 0 | 0 |
| Obligasjonslån | | 0 | 0 |
| Gjeld til kredittinstitusjoner | | 0 | 0 |
| Langsiktig konserngjeld | | 0 | 0 |
| Ansvarlig lånekapital | | 0 | 0 |
| Øvrig langsiktig gjeld | | 0 | 0 |
| Sum annen langsiktig gjeld | | 0 | 0 |
| Sum langsiktig gjeld | | 0 | 0 |
| Kortsiktig gjeld | | | |
| Konvertible lån | | 0 | 0 |
| Sertifikatlån | | 0 | 0 |
| Gjeld til kredittinstitusjoner | | 0 | 0 |
| Leverandørgjeld | | 0 | 0 |
| Betalbar skatt | | 0 | 0 |
| Skyldige offentlige avgifter | | 0 | 0 |
| Utbytte | | 0 | 0 |
| Kortsiktig konserngjeld | | 0 | 0 |
| Annen kortsiktig gjeld | | 0 | 0 |
| Sum kortsiktig gjeld | | 0 | 0 |
| Sum gjeld | | 0 | 0 |
| SUM EGENKAPITAL OG GJELD | | 190 668 | 191 135 |



Årsregnskap
Snowfox AS
2017



| Resultatregnskap for 2017 | | | | |
|-------------------------------------|--|-------------|-------------|-------------|
| Snowfox AS | | | | |
| | | Note | 2017 | 2016 |
| Salgsinntekter | | | 0 | 0 |
| Andre driftsinntekter | | | 0 | 0 |
| Sum driftsinntekter | | | 0 | 0 |
| Varekostnader | | | 0 | 0 |
| Lønnskostnader | | 1 | 0 | 0 |
| Avskrivning på varige driftsmidler | | | 0 | 0 |
| Andre driftskostnader | | 1 | -480 | 489 |
| Sum driftskostnader | | | -480 | -489 |
| Driftsresultat | | | -480 | -489 |
| Renteinntekter | | | 13 | 10 |
| Rentekostnader | | | 0 | 0 |
| Ordinært resultat før skatt | | | -467 | -479 |
| Skattekostnad på ordinært resultat | | 3 | 0 | 0 |
| Ordinært resultat | | | -467 | -479 |
| Arsresultat | | | -467 | -479 |
| Overføringer | | | | |
| Utbytte | | | 0 | 0 |
| Annen egenkapital | | | -467 | -479 |
| Sum | | | -467 | -479 |
| Balanse pr. 31.desember 2017 | | | | |
| Snowfox AS | | | | |
| EIENDELER | | Note | 2017 | 2016 |
| Anleggsmidler | | | | |
| Immaterielle eiendeler | | | | |
| Utsatt skatt | | | 0 | 0 |
| Goodwill | | | 0 | 0 |
| Sum immaterielle eiendeler | | | 0 | 0 |




| | | | | |
|--|-------------|----------------|----------------|----------------|
| Varige driftsmidler | | | | |
| Driftsløsøre, inventar, verktøy o.l | | | 0 | 0 |
| Sum varige driftsmidler | | | 0 | 0 |
| Finansielle anleggsmidler | | | | |
| Investeringer i aksjer og andeler | 6 | | 178 250 | 178 250 |
| Sum finansielle anleggsmidler | | | 178 250 | 178 250 |
| Sum anleggsmidler | | | 178 250 | 178 250 |
| Omløpsmidler | | | | |
| Fordringer | | | | |
| Kundefordringer | | | 0 | 0 |
| Andre fordringer | | | 0 | 0 |
| Sum fordringer | | | 0 | 0 |
| Bankinnskudd, kontanter og lignende | 4 | | 12 418 | 12 886 |
| Sum omløpsmidler | | | 12 418 | 12 886 |
| Sum eiendeler | | | 190 668 | 191 136 |
| Balanse pr. 31. desember 2017 | | | | |
| Snowfox AS | | | | |
| EGENKAPITAL OG GJELD | Note | 2017 | 2016 | |
| Egenkapital | | | | |
| Innskutt egenkapital | | | | |
| Aksjekapital | 2 | 159 000 | 159 000 | |
| Sum innskutt aksjekapital | | 159 000 | 159 000 | |
| Overskurs | | 33 250 | 33 250 | |
| Opptjent egenkapital | | | | |
| Annen egenkapital | 5 | -1 582 | -1 115 | |
| Sum opptjent egenkapital | | -1 582 | -1 115 | |
| Sum egenkapital | | 190 668 | 191 135 | |
| Gjeld | | | | |
| Avsetning for forpliktelser | | | | |
| Utsatt skatt | 3 | 0 | 0 | |



| | | | | |
|--|---|--|----------------|----------------|
| Sum avsetning for forpliktelser | | | 0 | 0 |
| Annen langsiktig gjeld | | | | |
| Gjeld til kredittinstitusjoner | | | 0 | 0 |
| Sum annen langsiktig gjeld | | | 0 | 0 |
| Kortsiktig gjeld | | | | |
| Leverandørgjeld | | | 0 | 0 |
| Betalbar skatt | 3 | | 0 | 0 |
| Skyldig offentlige avgifter | | | 0 | 0 |
| Utbytte | | | 0 | 0 |
| Annen kortsiktig gjeld | | | 0 | 0 |
| Sum kortsiktig gjeld | | | 0 | 0 |
| Sum gjeld | | | 0 | 0 |
| Sum egenkapital og gjeld | | | 190 668 | 191 135 |

Oslo 31 Januar 2018


Tharald Sund
Styreleder


Lars Erik Håland
Daglig leder



Regnskapsprinsipper

Årsregnskapet er satt opp i samsvar med regnskapsloven og god regnskapsskikk. Særreglene for små foretak er brukt for poster der det foreligger slik valgdgang, unntatt utsatt skattefordel som er ført opp i balansen.

Inntektsførings- og kostnadsføringsprinsipper

Inntektsføring skjer etter opptjeningsprinsippet. Ved salg av varer skjer inntektsføring på leveringstidspunktet og ved salg av tjenester på opptjeningstidspunktet. Kostnader medtas etter sammenstillingsprinsippet, det vil si at kostnadsføring skjer i samme periode som tilhørende inntekter innteksføres

Klassifisering av eiendeler og gjeld

Eiendeler bestemt til varig eie eller bruk er klassifisert som anleggsmidler. Andre eiendeler er klassifisert som omløpsmidler. Fordringer som skal betales innen et år er uansett klassifisert som omløpsmidler. Ved klassifisering av kortsiktig og langsiktig gjeld er analoge kriterier lagt til grunn.

Vurdering av eiendeler og gjeld

Anleggsmidler vurderes til anskaffelseskost, men nedskrives til virkelig verdi når verdi fall ikke forventes å være forbigående. Anleggsmidler med begrenset økonomisk levetid, avskrives lineært over forventet økonomisk levetid.

Omløpsmidler er vurdert til laveste verdi av anskaffelseskost og virkelig verdi

Kortsiktig og langsiktig gjeld er balanseført til nominelt beløp på etableringstidspunktet. Kortsiktig gjeld oppskrives ikke til virkelig verdi som følge av rentendring.

Fordringer

Kundefordringer og andre fordringer er oppført til pålydende etter fradrag for avsetning til forventet tap. Avsetning til tap gjøres på grunnlag av individuelle vurderinger av de enkelte fordringene og utover dette foretas det en uspesifisert avsetning for å dekke påregnelige tap.

Skatter

Skatter kostnadsføres når de påløper, det vil si at skattekostnaden knyttes til det regnskapsmessige resultat før skatt. Skattekostnaden i resultatregnskapet omfatter både periodens betalbare skatt og endring i utsatt skatt. Utsatt skatt er beregnet med 28% på grunnlag av de midlertidige skatteøkende og skattereduserende forskjellene som eksisterer mellom regnskapsmessige og skattemessige verdier, samt eventuelt ligningsmessig underskutt til fremføring ved utgangen av regnskapsåret. Skatteøkende og skattereduserende midlertidige forskjeller som reverserer eller kan reversere i samme periode er utlignet og nettoført.



| | | 2017 | | | |
|--------|---|------|----------------|-------------------|-----------|
| Note 1 | Lønn, ansatte, ytelser til ledende person m.v. | | | | |
| | Det er ikke registrert ansatte med lønn i Showfox for 2017. Det er heller ikke betalt ut ytelser til ledende personer og aksjeiere. Det foreligger heller ikke lån eller sikkerhetsstillelse til ledende personer og aksjeiere. Siden det ikke er lønnet ansatte i selskapet er det heller ikke etablert olp. | | | | |
| | Lønnskostnadene består av: | | | | |
| | Lønninger | 0 | | | |
| | Folketrygd | 0 | | | |
| | Pensjonskostnader | 0 | | | |
| | Andre ytelser | 0 | | | |
| | Sum lønskostnader | 0 | | | |
| | Ytelser til ledende personer | | Styret | | |
| | Lønn | 0 | 0 | | |
| | Pensjonnytelser/permier | 0 | 0 | | |
| | Annem godtgjørelse | 0 | 0 | | |
| Note 2 | Antall aksjer, aksjeiere m.v. | | | | |
| | Selskapets aksjekapital kr. 150000,- består av 500 aksjer pålydende 300 Depler AS eller 50%, Tharald Sundt, styreformann eller 50%. Selskapet har en aksjeklasse og alle aksjene har like rettigheter. | | | | |
| Note 3 | Skattekostnad | | | | |
| | Betalbar skatt | 0 | | | |
| | Endring utsatt skatt | 0 | | | |
| | Sum | 0 | | | |
| Note 4 | Bundne midler | | | | |
| Note 5 | Egenkapital | | | | |
| | Ingen bundne midler | | | | |
| | Kontantminskudd | | Egenkap. 31/12 | Annem egenkapital | Sum |
| | Egenkapital pr 1.1 | 0 | 191135 | 0 | 191135 |
| | Årets resultat: | | | -467 | -467 |
| | Avsatt utbytte | | | 0 | 0 |
| | Sum | 0 | 191135 | -467 | 190668 |
| Note 6 | Selskapets navn | | | | |
| | Barbermesteren AS | | | | |
| | Aksjer i datter- og tilknyttet selskap | | | | |
| | Oslo | | 23,46 % | 23,46 % | 198 349,- |
| | | | | | -72 663,- |



Snowfox AS

ÅRSBERETNING FOR 2017

Virksomhetens art og lokalisering

Det har ikke vært aktiviteter i selskapet under 2017. Selskapet har forretningskontor i Oslo.

Redegjørelse for årsregnskapet

Etter styret og daglig leders mening gir årsregnskapet med noter for 2017 en fullstendig og utfyllende informasjon om selskapets utvikling og resultat i regnskapsåret og selskapets stilling ved utgangen av regnskapsåret. Snowfox har i løpet av året økt aksjekapitalen og kjøpt seg inn i Barbermesteren AS. Som det fremgår av balansen ved utgangen av regnskapsåret, har selskapet en solid egenkapital og en tilfredsstillende likviditet.

Styret og daglig leder kjenner ikke til noe forhold av viktighet, heller ikke etter regnskapsårets utgang, for å bedømme selskapets stilling som ikke fremgår av resultatregnskapet og balansen med tilhørende noter samt årsberetningen.

Fortsatt drift

Forutsetningen om fortsatt drift er tilstede og er lagt til grunn ved utarbeidelsen av årsregnskapet.

Arbeidsmiljø

Det er ingen ansatte i Snowfox


Likestilling

Selskapets styre består av to menn og to kvinner som vara.

Ytre miljø

Selskapet har ingen konsesjonspliktige utslipp. Styret og daglig leder kjenner heller ikke til at selskapet på annen måte forurensar det ytre miljø.

Oslo, 31. Januar 2018



Tharald Sund
Styreleder



Lars Erik Håland
Daglig leder



GENERALFORSAMLINGSPROTOKOLL

Ordinær generalforsamling i Snowfox AS ble avholdt på Discen den 31/1-2018

Lars Erik Håland møtte som eier av 50 % av aksjene. Tharald Sund møtte som eier av 50% av aksjene

Til behandling forelå:

Sak 1 Styrets årsberetning for 2017

Årsberetningen for 2016 ble referert og tatt til etterretning.

Sak 2 Årsregnskap for 2017

Årsregnskap ble fremlagt. Det fremlagte årsregnskap ble fastsatt som selskapets regnskap for 2017.

Sak 3 Resultat for 2017

Underskuddet for 2017 er på kroner 467,-

Sak 4 Valg av styre


Styret ble gjenvalgt.

Sak 4 Godtgjørelser

Det ble besluttet å ikke utbetale styrehonorar for 2017.

Andre saker forelå ikke til behandling. Protokollen opplest og vedtatt.

Oslo 31/1-2018



Tharald Sund
Styreleder



Lars Erik Håland
Daglig leder