



## ÅRSREGNSKAPET FOR REGNSKAPSÅRET 2020 - GENERELL INFORMASJON

### Enheten

Organisasjonsnummer: 921 884 079  
Organisasjonsform: Aksjeselskap  
Foretaksnavn: EUROFUSION AS  
Forretningsadresse: Toveien 28  
1540 VESTBY

### Regnskapsår

Årsregnskapets periode: 01.01.2020 - 31.12.2020

### Konsern

Morselskap i konsern: Nei

### Regnskapsregler

Regler for små foretak benyttet: Nei  
Benyttet ved utarbeidelsen av årsregnskapet til selskapet: Regnskapslovens alminnelige regler

### Årsregnskapet fastsatt av kompetent organ

Bekreftet av representant for selskapet: HK REGNSKAP SANDEFJORD AS

Dato for fastsettelse av årsregnskapet: 30.03.2021

### Grunnlag for avgivelse

År 2020: Årsregnskapet er elektronisk innlevert  
År 2019: Tall er hentet fra elektronisk innlevert årsregnskap fra 2020

*Det er ikke krav til at årsregnskapet m.v. som sendes til Regnskapsregisteret er undertegnet. Kontrollen på at dette er utført ligger hos revisor/enhetens øverste organ. Sikkerheten ivaretas ved at innsender har rolle/rettighet for innsending av årsregnskapet via Altinn, og ved at det bekreftes at årsregnskapet er fastsatt av kompetent organ.*



Brønnøysundregistrene

# Brønnøysundregistrene Årsregnskap regnskapsåret 2020 for 921884079

---

Postadresse: 8910 Brønnøysund

Telefoner: Opplysningstelefonen 75 00 75 00 Telefaks 75 00 75 05

E-post: [firmapost@brreg.no](mailto:firmapost@brreg.no) Internett: [www.brreg.no](http://www.brreg.no)

Organisasjonsnummer: 974 760 673



### Resultatregnskap

Beløp i: NOK	Note	2020	2019
<b>RESULTATREGNSKAP</b>			
<b>Inntekter</b>			
Salgsinntekt		84 231 023	81 069 464
Annen driftsinntekt		851 442	2 340 052
<b>Sum inntekter</b>		<b>85 082 465</b>	<b>83 409 516</b>
<b>Kostnader</b>			
Varekostnad		55 983 904	54 862 799
Lønnskostnad		11 241 852	11 317 094
Avskrivning av driftsmidler og immaterielle eiendeler		543 581	479 876
Annen driftskostnad		13 251 936	13 673 474
<b>Sum kostnader</b>		<b>81 021 273</b>	<b>80 333 242</b>
<b>Driftsresultat</b>		<b>4 061 192</b>	<b>3 076 273</b>
<b>Finansinntekter og finanskostnader</b>			
Annen finansinntekt		1 201 915	590 975
<b>Sum finansinntekter</b>		<b>1 201 915</b>	<b>590 975</b>
Annen finanskostnad		3 469 266	2 817 846
<b>Sum finanskostnader</b>		<b>3 469 266</b>	<b>2 817 846</b>
<b>Netto finans</b>		<b>-2 267 351</b>	<b>-2 226 871</b>
<b>Ordinært resultat før skattekostnad</b>		<b>1 793 841</b>	<b>849 402</b>
Skattekostnad på ordinært resultat		406 588	196 585
<b>Ordinært resultat etter skattekostnad</b>		<b>1 387 253</b>	<b>652 817</b>
<b>Årsresultat</b>		<b>1 387 253</b>	<b>652 817</b>
<b>Årsresultat etter minoritetsinteresser</b>		<b>1 387 253</b>	<b>652 817</b>
<b>Totalresultat</b>		<b>1 387 253</b>	<b>652 817</b>
<b>Overføringer og disponeringer</b>			
Avsatt til annen egenkapital		1 387 253	652 817



## Resultatregnskap

<b>Beløp i: NOK</b>	<b>Note</b>	<b>2020</b>	<b>2019</b>
Sum overføringer og disponeringer		1 387 253	652 817



### Balanse

Beløp i: NOK	Note	2020	2019
<b>BALANSE - EIENDELER</b>			
<b>Anleggsmidler</b>			
<b>Immaterielle eiendeler</b>			
Utsatt skattefordel		301 851	
<b>Sum immaterielle eiendeler</b>		<b>301 851</b>	
<b>Varige driftsmidler</b>			
Maskiner og anlegg		15 047	17 825
Driftsløsøre, inventar o.a. utstyr		2 216 091	2 179 170
<b>Sum varige driftsmidler</b>		<b>2 231 138</b>	<b>2 196 995</b>
<b>Finansielle anleggsmidler</b>			
Andre langsiktige fordringer		3 163 821	3 099 168
<b>Sum finansielle anleggsmidler</b>		<b>3 163 821</b>	<b>3 099 168</b>
<b>Sum anleggsmidler</b>		<b>5 696 810</b>	<b>5 296 163</b>
<b>Omløpsmidler</b>			
<b>Varer</b>			
<b>Sum varer</b>		<b>27 631 259</b>	<b>26 688 432</b>
<b>Fordringer</b>			
Kundefordringer		9 018 167	6 074 202
Andre kortsiktige fordringer		211 692	904 963
<b>Sum fordringer</b>		<b>9 229 859</b>	<b>6 979 165</b>
<b>Bankinnskudd, kontanter og lignende</b>			
Bankinnskudd, kontanter o.l.		3 719 217	1 159 837
<b>Sum bankinnskudd, kontanter og lignende</b>		<b>3 719 217</b>	<b>1 159 837</b>
<b>Sum omløpsmidler</b>		<b>40 580 335</b>	<b>34 827 433</b>
<b>SUM EIENDELER</b>		<b>46 277 145</b>	<b>40 123 596</b>

### BALANSE - EGENKAPITAL OG GJELD



## Balanse

Beløp i: NOK	Note	2020	2019
<b>Egenkapital</b>			
<b>Innskutt egenkapital</b>			
Aksjekapital		330 000	330 000
Overkurs		10 231 930	10 231 930
Annen innskutt egenkapital		-5 570	-5 570
<b>Sum innskutt egenkapital</b>		<b>10 556 360</b>	<b>10 556 360</b>
<b>Opptjent egenkapital</b>			
Annen egenkapital		1 510 521	123 268
<b>Sum opptjent egenkapital</b>		<b>1 510 521</b>	<b>123 268</b>
<b>Sum egenkapital</b>		<b>12 066 881</b>	<b>10 679 628</b>
<b>Gjeld</b>			
<b>Langsiktig gjeld</b>			
Utsatt skatt			22 841
Andre avsetninger for forpliktelser			
<b>Sum avsetninger for forpliktelser</b>			<b>22 841</b>
<b>Annen langsiktig gjeld</b>			
Gjeld til kredittinstitusjoner		3 596 679	1 116 501
<b>Sum annen langsiktig gjeld</b>		<b>3 596 679</b>	<b>1 116 501</b>
<b>Sum langsiktig gjeld</b>		<b>3 596 679</b>	<b>1 139 342</b>
<b>Kortsiktig gjeld</b>			
Gjeld til kredittinstitusjoner		6 392 791	3 603 189
Leverandørgjeld		15 551 622	16 702 774
Betalbar skatt		731 280	190 795
Skyldig offentlige avgifter		3 739 919	5 327 334
Annen kortsiktig gjeld		4 197 972	2 480 534
<b>Sum kortsiktig gjeld</b>		<b>30 613 584</b>	<b>28 304 625</b>
<b>Sum gjeld</b>		<b>34 210 263</b>	<b>29 443 968</b>
<b>SUM EGENKAPITAL OG GJELD</b>		<b>46 277 145</b>	<b>40 123 596</b>



# MOA REVISJON AS

Statsautorisert revisor – siviløkonom. Medlem av DnR.  
Autorisert regnskapsførerselskap

Revisor- og  
organisasjonsnummer:  
NO 991 456 147 MVA

Daaeskogen Næringsbygg  
Pb 8025, Spjelkavik  
6022 ÅLESUND

Telefon 70 15 26 60  
Telefaks 70 15 26 61

E-post [post@moa-revisjon.no](mailto:post@moa-revisjon.no)

Til generalforsamlingen i  
Eurofusion as

## REVISORS BERETNING

### Uttalelse om årsregnskapet

Vi har revidert årsregnskapet for Eurofusion as som viser et overskudd på kr 1 387 253,-. Årsregnskapet består av balanse per 31. desember 2020, resultatregnskap og kontantstrømoppstilling, for regnskapsåret avsluttet per denne datoen, og en beskrivelse av vesentlige anvendte regnskapsprinsipper og andre noteopplysninger.

#### *Styret og daglig leders ansvar for årsregnskapet*

Styret og daglig leder er ansvarlig for å utarbeide årsregnskapet og for at det gir et rettviseende bilde i samsvar med regnskapslovens regler og god regnskapsskikk i Norge, og for slik intern kontroll som styret og daglig leder finner nødvendig for å muliggjøre utarbeidelsen av et årsregnskap som ikke inneholder vesentlig feilinformasjon, verken som følge av misligheter eller feil.

#### *Revisors oppgaver og plikter*

Vår oppgave er å gi uttrykk for en mening om dette årsregnskapet på bakgrunn av vår revisjon. Vi har gjennomført revisjonen i samsvar med lov, forskrift og god revisjonsskikk i Norge, herunder International Standards on Auditing. Revisjonsstandardene krever at vi etterlever etiske krav og planlegger og gjennomfører revisjonen for å oppnå betryggende sikkerhet for at årsregnskapet ikke inneholder vesentlig feilinformasjon.

En revisjon innebærer utførelse av handlinger for å innhente revisjonsbevis for beløpene og opplysningene i årsregnskapet. De valgte handlingene avhenger av revisors skjønn, herunder vurderingen av risikoene for at årsregnskapet inneholder vesentlig feilinformasjon, enten det skyldes misligheter eller feil. Ved en slik risikovurdering tar revisor hensyn til den interne kontrollen som er relevant for selskapets utarbeidelse av et årsregnskap som gir et rettviseende bilde. Formålet er å utforme revisjonshandlinger som er hensiktsmessige etter omstendighetene, men ikke for å gi uttrykk for en mening om effektiviteten av selskapets interne kontroll. En revisjon omfatter også en vurdering av om de anvendte regnskapsprinsippene er hensiktsmessige og om regnskapsestimaterne utarbeidet av ledelsen er rimelige, samt en vurdering av den samlede presentasjonen av årsregnskapet.

Etter vår oppfatning er innhentet revisjonsbevis tilstrekkelig og hensiktsmessig som grunnlag for vår konklusjon.



*Konklusjon*

Etter vår mening er årsregnskapet avgitt i samsvar med lov og forskrifter og gir et rettviseende bilde av den finansielle stillingen til Eurofusion as per 31. desember 2020 og av resultater og kontantstrømmer for regnskapsåret som ble avsluttet per denne datoen i samsvar med regnskapslovens regler og god regnskapsskikk i Norge.

**Uttalelse om øvrige forhold**

*Konklusjon om årsberetningen*

Basert på vår revisjon av årsregnskapet som beskrevet ovenfor, mener vi at opplysningene i årsberetningen om årsregnskapet, forutsetningen om fortsatt drift er konsistente med årsregnskapet og er i samsvar med lov og forskrifter.

*Konklusjon om registrering og dokumentasjon*

Basert på vår revisjon av årsregnskapet som beskrevet ovenfor, og kontrollhandlinger vi har funnet nødvendig i henhold til internasjonal standard for attestasjonsoppdrag (ISAE) 3000 "Attestasjonsoppdrag som ikke er revisjon eller forenklet revisorkontroll av historisk finansiell informasjon", mener vi at ledelsen har oppfylt sin plikt til å sørge for ordentlig og oversiktlig registrering og dokumentasjon av selskapets regnskapsopplysninger i samsvar med lov og god bokføringskikk i Norge.

Ålesund, 14.6.2021

  
Henriette Gjørtz Howden

statsautorisert revisor

MOA REVISJON AS

Org.nr. 991 456 147 MVA

☎ 70 15 26 60 Fax 70 15 26 61



---

# MOA REVISJON AS

Statsautorisert revisor – siviløkonom. Medlem av DnR.  
Autorisert regnskapsførerselskap

Revisor- og  
organisasjonsnummer:  
NO 991 456 147 MVA

Daaeskogen Næringsbygg  
Pb 8025, Spjelkavik  
6022 ÅLESUND

Telefon 70 15 26 60  
Telefaks 70 15 26 61

E-post [post@moa-revisjon.no](mailto:post@moa-revisjon.no)

Eurofusion as

## VEDLEGG TIL REVISORS BERETNING

Som del av en revisjon i samsvar med lov, forskrift og god revisjonsskikk i Norge, herunder ISA-ene, utøver vi profesjonelt skjønn og utviser profesjonell skepsis gjennom hele revisjonen. I tillegg:

- identifiserer og anslår vi risikoen for vesentlig feilinformasjon i regnskapet, enten det skyldes misligheter eller utilsiktede feil. Vi utformer og gjennomfører revisjonshandlinger for å håndtere slike risikoer, og innhenter revisjonsbevis som er tilstrekkelig og hensiktsmessig som grunnlag for vår konklusjon. Risikoen for at vesentlig feilinformasjon som følge av misligheter ikke blir avdekket, er høyere enn for feilinformasjon som skyldes utilsiktede feil, siden misligheter kan innebære samarbeid, forfalskning, bevisste utelatelser, feilpresentasjoner eller overstyring av intern kontroll.
- opparbeider vi oss en forståelse av den interne kontroll som er relevant for revisjonen, for å utforme revisjonshandlinger som er hensiktsmessige etter omstendighetene, men ikke for å gi uttrykk for en mening om effektiviteten av selskapets interne kontroll.
- evaluerer vi hensiktsmessigheten av de anvendte regnskapsprinsippene, og rimeligheten av regnskapsestimater og tilhørende noteopplysninger utarbeidet av ledelsen.
- konkluderer vi på hensiktsmessigheten av ledelsens bruk av fortsatt drift-forutsetningen ved avleggelsen av regnskapet, basert på innhentede revisjonsbevis, og hvorvidt det foreligger vesentlig usikkerhet knyttet til hendelser eller forhold som kan skape tvil av betydning om selskapets evne til fortsatt drift. Dersom vi konkluderer med at det eksisterer vesentlig usikkerhet, kreves det at vi i revisjonsberetningen henleder oppmerksomheten på tilleggsopplysningene i regnskapet, eller, dersom slike tilleggsopplysninger ikke er tilstrekkelige, at vi modifierer vår konklusjon om årsregnskapet og årsberetningen. Våre konklusjoner er basert på revisjonsbevis innhentet inntil datoen for revisjonsberetningen. Etterfølgende hendelser eller forhold kan imidlertid medføre at selskapet ikke fortsetter driften.
- evaluerer vi regnskapets totale presentasjon, struktur og innhold, inkludert tilleggsopplysningene, og hvorvidt regnskapet representerer de underliggende transaksjonene og hendelsene på en måte som gir et rettviseende bilde. Vi kommuniserer med styret blant annet om det planlagte omfanget av revisjonen og til hvilken tid revisjonsarbeidet skal utføres.

Vi utveksler også informasjon om forhold av betydning som vi har avdekket i løpet av revisjonen, herunder om eventuelle svakheter av betydning i den interne kontrollen.



*Eurofusion AS*

*Årsregnskap 2020*



## *Eurofusion AS*

### *RESULTATREGNSKAP*

	Note	2020	2019
<i>Driftsinntekter</i>			
Salgsinntekter av varer og tjenester	12	84 231 023	81 069 464
Andre driftsinntekter		851 442	2 340 052
<i>Sum driftsinntekter</i>		<u>85 082 465</u>	<u>83 409 516</u>
<i>Driftskostnader</i>			
Varekostnader		55 983 904	54 862 799
Lønnskostnader	13	11 241 852	11 317 094
Av- og nedskrivninger	2	543 581	479 876
Andre driftskostnader	4,9,13,14	13 251 936	13 673 474
<i>Sum driftskostnader</i>		<u>81 021 273</u>	<u>80 333 243</u>
<b>Driftsresultat</b>		<b>4 061 192</b>	<b>3 076 273</b>
<i>Finansinntekter og finanskostnader</i>			
Finansinntekter	15	1 201 915	590 975
Finanskostnader	15	-3 469 266	-2 817 846
<i>Netto finansposter</i>		<u>-2 267 351</u>	<u>-2 226 871</u>
<b>Ordinært resultat før skattekostnad</b>		<b>1 793 841</b>	<b>849 402</b>
Skattekostnad på ordinært resultat	10	406 588	196 585
<b>ÅRSRESULTAT</b>		<u><b>1 387 253</b></u>	<u><b>652 817</b></u>
<i>Disponeringer:</i>			
Avsetning til annen egenkapital		1 387 253	652 817
<i>Sum disponeringer</i>		<u>1 387 253</u>	<u>652 817</u>

Organisasjonsnummer:


**Eurofusion AS****BALANSE PR. 31.12**

	Note	2020	2019
<b>EIENDELER</b>			
<i>Anleggsmidler</i>			
<i>Immaterielle eiendeler</i>			
Utsatt skattefordel	10	301 851	0
<i>Sum immaterielle eiendeler</i>		301 851	0
<i>Varige driftsmidler</i>			
Maskiner og anlegg	2,11	15 047	17 825
Driftsløsøre, inventar, verktøy o.l.	2,11	2 216 091	2 179 170
<i>Sum varige driftsmidler</i>		2 231 138	2 196 995
<i>Finansielle anleggsmidler</i>			
Obligasjoner og andre fordringer	5	3 163 821	3 099 168
<i>Sum finansielle anleggsmidler</i>		3 163 821	3 099 168
<i>Sum anleggsmidler</i>		5 696 810	5 296 163
<i>Omløpsmidler</i>			
<i>Varer</i>			
Varelager	3,11	27 631 259	26 688 432
<i>Sum varelager</i>		27 631 259	26 688 432
<i>Fordringer</i>			
Kundefordringer	4,11	9 018 167	6 074 202
Andre kortsiktige fordringer		211 692	904 963
<i>Sum fordringer</i>		9 229 859	6 979 165
<i>Bankinnskudd og kontanter</i>			
Bankinnskudd og kontanter	6	3 719 217	1 159 837
<i>Sum bankinnskudd og kontanter</i>		3 719 217	1 159 837
<i>Sum omløpsmidler</i>		40 580 335	34 827 434
<b>SUM EIENDELER</b>		46 277 145	40 123 597


Organisasjonsnummer:

**Eurofusion AS****BALANSE PR. 31.12**

	Note	2020	2019
<b>GJELD OG EGENKAPITAL</b>			
<i>Egenkapital</i>			
<i>Innskutt egenkapital</i>			
Aksjekapital	7,8	330 000	330 000
Overkursfond	8	10 231 930	10 231 930
Annen innskutt egenkapital	8	- 5 570	-5 570
<i>Sum innskutt egenkapital</i>		<u>10 556 360</u>	<u>10 556 360</u>
<i>Opptjent egenkapital</i>			
Annen egenkapital	8	1 510 521	123 268
<i>Sum opptjent egenkapital</i>		<u>1 510 521</u>	<u>123 268</u>
<i>Sum egenkapital</i>		<u>12 066 881</u>	<u>10 679 629</u>
<i>Gjeld</i>			
<i>Avsetning for forpliktelseser</i>			
Utsatt skatt	10	0	22 841
<i>Sum avsetning for forpliktelseser</i>		<u>0</u>	<u>22 841</u>
<i>Annen langsiktig gjeld</i>			
Bankgjeld	11	3 596 679	1 116 501
<i>Sum langsiktig gjeld</i>		<u>3 596 679</u>	<u>1 116 501</u>
<i>Kortsiktig gjeld</i>			
Kassekreditt		6 392 791	3 603 189
Leverandørgjeld		15 551 622	16 702 774
Skyldig offentlige avgifter		3 739 919	5 445 892
Betalbar skatt	10	731 280	190 795
Annen kortsiktig gjeld	17	4 197 973	2 361 975
<i>Sum kortsiktig gjeld</i>		<u>30 613 585</u>	<u>28 304 625</u>
<i>Sum gjeld</i>		<u>34 210 264</u>	<u>29 443 968</u>
<b>SUM GJELD OG EGENKAPITAL</b>		<u>46 277 145</u>	<u>40 123 597</u>




Stig Erik Mortensen  
Styrets leder




Knut Erik Walle  
Styremedlem

I styret for Eurofusion AS  
Vestby, 30.04.2021



Torkel Erikstad  
Styremedlem



Trygve Kjølsøth  
Daglig leder

Organisasjonsnummer:



## *Eurofusion AS*

---

### NOTER TIL REGNSKAPET FOR 2020

---

#### NOTE 1 REGNSKAPSPRINSIPPER

Årsregnskapet er satt opp i samsvar med regnskapsloven av 1998 og god regnskapsskikk

#### **Salgsinntekter**

Inntektsføring ved salg av varer skjer på leveringstidspunktet.

#### **Klassifisering og vurdering av balanseposter**

Omløpsmidler og kortsiktig gjeld omfatter poster som forfaller til betaling innen ett år etter balansedagen, samt poster som knytter seg til varekretsløpet. Øvrige poster er klassifisert som anleggsmiddel/langsiktig gjeld.

Omløpsmidler vurderes til laveste av anskaffelseskost og virkelig verdi. Kortsiktig gjeld balanseføres til nominelt beløp på etableringstidspunktet.

Anleggsmidler vurderes til anskaffelseskost, men nedskrives til virkelig verdi ved verdifall som ikke forventes å være forbigående. Langsiktig gjeld balanseføres til nominelt beløp på etableringstidspunktet.

#### **Fordringer**

Kundefordringer og andre fordringer er oppført i balansen til pålydende etter fradrag for avsetning til forventet tap. Avsetning til tap gjøres på grunnlag av individuelle vurderinger av de enkelte fordringene. I tillegg gjøres det for øvrige kundefordringer en uspesifisert avsetning for å dekke antatt tap.

#### **Varebeholdninger**

Lager av innkjøpte varer er verdsatt til laveste av anskaffelseskost etter FIFO- prinsippet og virkelig verdi. Egentilvirkede ferdigvarer og varer under tilvirkning er vurdert til full tilvirkningskost. Det foretas nedskrivning for påregnelig ukurans.

#### **Valuta**

Pengeposter i utenlandsk valuta er vurdert etter kursen ved regnskapsårets slutt.

#### **Varige driftsmidler**

Varige driftsmidler balanseføres og avskrives over driftsmidlets levetid. Direkte vedlikehold av driftsmidler kostnadsføres løpende under driftskostnader, mens påkostninger eller forbedringer tillegges driftsmidlets kostpris og avskrives i takt med driftsmidlet.

#### **Pensjoner**

Ved regnskapsføring av pensjon kostnadsføres løpende. Selskapet har innskuddsbasert pensjonsavtale på alle ansatte.

#### **Leasing**

Leieavtaler der selskapet har overtatt den vesentlige risikoen og fordelene forbundet med driftsmiddelet, er behandlet som finansiell leie. Driftsmiddelet vises i disse tilfellene som et anleggsmiddel i balansen. Motposten er langsiktig gjeld.

Andre leieavtaler behandles som operasjonell leie, hvor leien kostnadsføres løpende over leieperioden.

#### **Skatt**

Skattekostnaden i resultatregnskapet omfatter både periodens betalbare skatt og endring i utsatt skatt. Utsatt skatt er beregnet med 22% på grunnlag av de midlertidige forskjeller som eksisterer mellom regnskapsmessige og skattemessige verdier, samt ligningsmessig underskudd til fremføring ved utgangen av regnskapsåret.

Skatteøkende og skattereduserende midlertidige forskjeller som reverserer eller kan reversere i samme periode er utlignet og nettoført.



## *Eurofusion AS*

### NOTER TIL REGNSKAPET FOR 2020

#### NOTE 2 VARIGE DRIFTSMIDLER

	Maskiner og anlegg	Driftsløsøre, inventar og utstyr	Sum
Anskaffelseskost pr 01.01.	104 338	3 846 496	3 950 834
Tilgang kjøpte driftsmidler	0	577 725	577 725
Avgang solgte driftsmidler	0	0	0
Anskaffelseskost 31.12.2020	104 338	4 424 221	4 528 559
Akkumulerte avskrivninger 01.01.	86 514	1 667 326	1 753 840
Årets av- og nedskrivninger	2 777	540 804	543 581
Reverserte nedskrivninger 31.12.	0	0	0
Akkumulerte av- og nedskrivninger 31.12	89 291	2 208 130	2 297 421
Bokført verdi pr. 31.12.2020	15 047	2 216 091	2 231 138

Årets avskrivninger i prosent 10-20% 20-33%

Selskapet benytter lineære avskrivninger for alle varige driftsmidler. Den økonomiske levetiden for driftsmidlene er beregnet til:

\* Maskiner, inventar etc., 3-10 år

#### NOTE 3 VARER

	2020	2019
Lager egentilvirkede ferdigvarer	27 631 259	26 688 432
Sum	27 631 259	26 688 432

Det er satt av kr. 0 i ukurans i 2020 og kr. 270 000 i 2019.

#### NOTE 4 KUNDEFORDRINGER

	2020	2019
Avsetning til dekning av mulige tap	1 900 000	250 000
Konstaterte tap	102 758	109 009
Endring i avsetning	1 650 000	-65 000
Tap på fordringer	1 752 758	44 009



## *Eurofusion AS*

### NOTER TIL REGNSKAPET FOR 2020

#### NOTE 5 FORDRINGER OG GJELD

<b>Fordringer med forfall senere enn ett år</b>	<b>2020</b>	<b>2019</b>
Langsiktige fordringer	3 132 430	3 065 000
Sum	3 132 430	3 065 000

Oppført fordring er fordring mot en av eierne, Montani AS. Lånet renteberegnes løpende. Det foreligger egen avtale på når nedbetaling skal foreligge.

<b>Langsiktig gjeld med forfall senere enn 5 år</b>	<b>2020</b>	<b>2019</b>
Gjeld til kredittinstitusjoner	0	0
Sum	0	0

All langsiktig gjeld forfaller innen 5 år.

#### NOTE 6 BETALINGSMIDLER

Av totale bankinnskudd er kr 574 122 bundet til betaling av skyldig skattetrekk. Tilsvarende tall for 2019 er kr521 972. Skyldig skattetrekk var hhv kr. 534 509 og kr 490 658.

#### NOTE 7 AKSJEKAPITAL

Aksjekapitalen er fordelt på 300 aksjer pålydende kr 1 100.  
Alle aksjer har like rettigheter.

Efas Group AS eier 100% av aksjene.

#### NOTE 8 EGENKAPITAL

	<b>Aksje- kapital</b>	<b>Overkurs</b>	<b>Annen I Kapital</b>	<b>Annen EK</b>	<b>Sum</b>
Egenkapital 31.12.2019	330 000	10 231 930	-5570	123 268	10 679 628
Årets resultat				1 387 253	1 387 253
Egenkapital pr 31.12.2020	330 000	10 231 930	-5 570	1 510 521	12 066 882

#### NOTE 9 PENSJONER

Selskapet er pliktig til å ha tjenestepensjonsordning etter lov om obligatorisk tjenestepensjon.  
Selskapets pensjonsordninger tilfredsstiller kravene i denne lov.  
Se note lønn for øvrig informasjon.



*Eurofusion AS*

NOTER TIL REGNSKAPET FOR 2020

NOTE 10 SKATT

	2020	2019
<b>Skattegrunnlaget</b>		
Resultat før skattekostnad	1 793 841	849 402
Permanente forskjeller	54 284	49 735
Endring midlertidige forskjeller	1 475 873	1 292 527
Fremført underskudd	0	-1 324 413
<b>Skattegrunnlag</b>	<b>3 323 998</b>	<b>867 251</b>
<b>Skattekostnad</b>		
Betalbar skatt (22%)	731 280	190 795
For mye (lite) avsatt tidligere år	0	0
Endring utsatt skatt	-324 692	5 790
<b>Skattekostnad</b>	<b>406 588</b>	<b>196 585</b>
<b>Oversikt over midlertidige forskjeller</b>		
Varige driftsmidler	471 961	485 328
Varer	0	-270 000
Fordringer	-1 844 008	-111 503
<b>Netto midlertidige forskjeller pr. 31.12.</b>	<b>-1 372 047</b>	<b>103 825</b>
Fremførbart underskudd	0	0
<b>Grunnlag utsatt skatt (skattefordel)</b>	<b>-1 372 047</b>	<b>103 825</b>
<b>Utsatt skatt (skattefordel)</b>	<b>-301 850</b>	<b>22 842</b>

NOTE 11 PANT OG GJELD

	2020	2019
<b>Gjeld sikret ved pant</b>		
Annen langsiktig gjeld	3 596 679	1 116 501
Kassekreditt/ factoring	6 392 791	3 603 189
<b>Sum</b>	<b>9 989 470</b>	<b>4 719 690</b>
<b>Pantsatte eiendeler</b>		
Driftsmidler	2 231 138	2 196 995
Kundefordringer	9 018 167	6 074 202
Varer	27 631 259	26 688 432
<b>Sum</b>	<b>38 880 564</b>	<b>34 959 629</b>



## *Eurofusion AS*

### NOTER TIL REGNSKAPET FOR 2020

#### NOTE 12 SALGSINNTEKTER

All salg av varer og tjenester i selskapet er salg til kunder i Norge.

#### NOTE 13 LØNSKOSTNADER, ANTALL ANSATTE, GODTGJØRELSE, LÅN TIL ANSATTE MM.

Lønnskostnader	2020	2019
Lønninger	9 222 123	9 473 803
Arbeidsgiveravgift	1 333 859	1 398 654
Pensjonskostnader	538 739	330 045
Andre ytelser	147 131	114 592
Sum	11 241 852	11 317 094

Gjennomsnittlig antall ansatte i løpet av regnskapsåret har vært 14 ansatte.

Ytelser til ledende personer	Daglig leder	Styret
Lønn	1 054 121	1 742 252
Pensjonskostnader	52 706	74 613
Andre ytelser	14 409	106 885
Sum	1 121 236	1 923 749

Selskapet har inngått pensjonsavtale ihht reglene om obligatorisk tjenstepensjon. Selskapet har en innskuddsbasert pensjonsavtale.

#### Revisor

Revisjonshonoraret for 2020 utgjorde kr. 48 000, mens rådgivning utgjorde kr 26 000 (alle tall eks mva).

#### NOTE 14 LANGSIKTIGE LEIEAVTALER

Selskapet driver vesentlig del av sin virksomhet i leide lokaler. Årets husleie er kr 1 287 670.

Selskapet har pr. 31.12.2020 flere leasingkontrakter på kontormaskiner, biler og anleggsmaskiner. Alle avtaler er vurdert til å være operasjonell leasing og kostnadsføres løpende over leieperioden.

#### NOTE 15 POSTER SOM ER SLÅTT SAMMEN I REGNSKAPET

Finansinntekter	2020	2019
Renteinntekter	6 329	566
Agiogevinst	1 115 942	522 235
Andre finansinntekter	79 644	68 174
Sum finansinntekter	1 201 915	590 975

Finanskostnader	2020	2019
Rentekostnader	940 007	1 692 524
Agiotap	2 335 356	1 021 072
Andre finanskostnader	193 903	104 250
Sum finanskostnader	3 469 266	2 817 846



## *Eurofusion AS*

---

### NOTER TIL REGNSKAPET FOR 2020

---

#### *NOTE 16 FINANSIELL MARKEDSRISIKO*

Selskapet benytter seg av ulike finansielle instrumenter i forbindelse med styringen av finansiell risiko.

##### **Renterisiko**

Renterisiko oppstår på kort og mellomlang sikt som et resultat av at deler av selskapets gjeld har flytende rente. All langsiktig gjeld er i dag med flytende rente.

##### **Valutarisiko**

Utvikling i valutakurser innebærer både direkte og indirekte en økonomisk risiko for selskap. Sikring av valutainntekter og aktiva denominert i utenlandsk valuta gjøres ved bruk av sikringsinstrumenter som terminer og opsjoner.

#### *NOTE 17 MELLOMVÆRENDE MED SELSKAP I SAMME KONSERN*

Selskapet har gjeld til EFAS Eiendom AS på kr. 24 430 og kr. 11 930 til EFAS Group AS. Gjelden er presentert under annen kortsiktig gjeld.



## *Eurofusion AS*

### *KONTANTSTRØMANALYSE*

	Note	2020	2019
<i>Likvider tilført / brukt på virksomheten:</i>			
Resultat før skatt		1 793 841	849 402
Betalbar skatt	10	-190 795	0
Ordinære avskrivninger	2	543 581	433 681
Endring i varer, kundefordringer og leverandørgjeld		-5 037 944	13 443 365
Endring i andre tidsavgrensningsposter		3 548 244	-13 429 647
<i>Netto likviditetsendring fra virksomheten</i>		<u>656 927</u>	<u>1 296 801</u>
<i>Likvider tilført / brukt på investeringer:</i>			
Investeringer i varige driftsmidler	2	-577 725	-504 003
<i>Netto likviditetsendring fra investeringer</i>		<u>-577 725</u>	<u>-504 003</u>
<i>Likvider tilført / brukt på finansiering:</i>			
Opptak av ny gjeld (kortsiktig og langsiktig)		3 000 000	0
Nedbetaling av gammel gjeld		-519 822	-797 640
Innbetaling av egenkapital		0	300 000
<i>Netto likviditetsendring fra finansiering</i>		<u>2 480 178</u>	<u>-497 640</u>
<i>Netto endring i likvider i året</i>		<u>2 559 380</u>	<u>295 158</u>
<b>Kontanter og bankinnskudd per 01.01</b>		<b>1 159 837</b>	<b>864 679</b>
<b>Kontanter og bankinnskudd per 31.12</b>		<b>3 719 217</b>	<b>1 159 837</b>



## Årsberetning 2020 - Eurofusion AS

### Virksomhetens art og tilholdssted

EUROFUSION AS er leverandør av komponenter til rørsystemer i termoplastmaterialer. Selskapet inngår i konsernet Efas Group AS

På slutten av 2020 flyttet selskapet sin virksomhet fra Ås til Vestby.

### Redegjørelse for årsregnskapet

Omsetningen i selskapet økte fra NOK 83,4 mill i fjor til NOK 85,1 i 2020. Årsresultatet ble i 2020 kr. 1,4 mill mot 0,7 mill i 2019. 2020 var et år med store valutaendringer samt flyttekostnader.

Selskapet har ikke utgifter til FoU.

Samlet kontantstrøm fra driften var på NOK 686 189, mens driftsresultatet utgjorde NOK 4 086 888. Differansen skyldes i hovedsak ordinære avskrivninger, større valutaendringer generelt endringer i kortsiktig fordringer og gjeld. De samlede investeringene i 2020 var NOK 606 987.

Selskapets likviditetsbeholdning var NOK 3 719 217 per 31.12.2020

Selskapets arbeidskapital har forbedret seg fra NOK 6,5 mill i 2019 til NOK 9,5 mill i 2020.

Totalkapitalen var ved utgangen av året NOK 46,2, sammenlignet med NOK 40,1 året før. Egenkapitalandelen pr. 31.12.2020 var 26,1 %, sammenlignet med 26,6 % pr. 31.12.2019

I løpet av 2020 har det vært noe økning i totalmarkedet for rørsystemer i termoplast i Norge. Selskapet har opprettholdt sin markedsandel. Valutassituasjonen i 2020 har vært ustabil med til dels sterk svekkelse av kronen. Neste år forventes økning råvareprisene mens kronkursen er forventet å stabilisere seg.

### Fremtidig utvikling

Markedsutviklingen de neste årene er positiv med forventet vekst i både VA- og havbruksmarkedet.

Våre prognoser for fremtidige resultater vil kunne preges av den usikkerheten som normalt preger vurderinger av fremtidige forhold. På kort sikt vil selskapet fokusere på virkningen av råvarepriser og valutasituasjonen for å opprettholde lønnsomheten neste år. Selskapet har etablert en strategi fram mot år 2023 som skal sikre grunnlag for fortsatt vekst og resultatutvikling. Selskapet vil i økende grad anvende seg av digitale verktøy i årene fremover.

### Finansiell risiko

#### Overordnet om målsetting og strategi

Eurofusion AS er eksponert for finansiell risiko på ulike områder, spesielt valutarisiko. Målsettingen er å avdempe den finansielle risikoen i størst mulig grad. Selskapets nåværende strategi innbefatter bruk av finansielle instrumenter. Selskapet kjøper hovedsak inn i EUR og selger i NOK.



## Markedsrisiko

Eurofusion AS er eksponert for endringer i valutakurser da en vesentlig del av selskapets varekostnad er i euro. Råvare- og transportsituasjonen skaper usikkerhet både i form av manglende leveransetrygghet og priser. Generell stor økning i materialkostnader kan forårsake at fremdriften i planlegging og gjennomføring av prosjekter endres.

## Kredittrisiko

Risikoen for tap på fordringer er vurdert som lav, men en økning kan ventes på grunn av endring i markedsforholdene. Det foretas løpende vurdering av større kunder vedr kontantsalg, forskudd, vurdering av tap.

## Likviditetsrisiko

Selskapet vurderer likviditeten i selskapet som god, men vi har økende fokus på forfalte fordringer. Forfallstidspunkter for kundefordringer opprettholdes.

## Fortsatt drift

I samsvar med regnskapsloven § 3-3a bekreftes det at forutsetningene om fortsatt drift er til stede. Til grunn for antagelsen ligger resultatprognoser for 2021 og selskapet langsiktige strategiske prognoser for årene fremover. Selskapet er i en sunn økonomisk og finansiell stilling.

## Resultatdisponering

Styret foreslår følgende disponering av årsresultatet i Eurofusion AS:

Annen egenkapital	1 387 253
<b>Totalt disponert</b>	<b>1 387 253</b>

Forslaget er begrunnet i eiernes ønske om å styrke kapitalstrukturen i selskapet.

## Arbeidsmiljø

Selskapet har hatt begrenset sykefravær i 2020. Sykefraværet er 82,5 timer som utgjør 0,17% av total arbeidstid.

Det har i løpet av året ikke forkommet eller blitt rapportert alvorlige arbeidsuhell eller ulykker, som har resultert i store materielle skader eller personskader.

Arbeidsmiljøet betraktes som godt, og det iverksettes løpende tiltak for forbedringer.

Samarbeidet med de ansatte bidrar positivt til driften.

## Likestilling og diskriminering

Selskapet er i en bransje som er mannsdominert. Det er ingen kvinner som er representert i styret. Det er 1 kvinnelig ansatt. Ved ansettelser blir begge kjønn oppfordret til å søke. Selskapets ledelse og styret har som mål å arbeide for likestilling i selskapet.

## Ytre miljø

Selskapet forurenser ikke fet ytre miljø.



Det arbeides med å stadig finne mer miljøvennlig emballaseløsninger.

Vestby, 30.04.2021

Trygve Kjolseth  
Daglig leder

Stig Erik Mortensen  
Styreleder

Knut Erik Walle  
Styremedlem

Torkel Erikstad  
Styremedlem