



ÅRSREGNSKAPET FOR REGNSKAPSÅRET 2022 - GENERELL INFORMASJON

Enheten

Organisasjonsnummer:	916 710 100
Organisasjonsform:	Aksjeselskap
Foretaksnavn:	THOMSEN GRUPPEN AS
Forretningsadresse:	Liamyrane 15 5132 NYBORG

Regnskapsår

Årsregnskapets periode:	01.01.2022 - 31.12.2022
-------------------------	-------------------------

Konsern

Mørselskap i konsern:	Ja
Konsernregnskap lagt ved:	Ja

Regnskapsregler

Regler for små foretak benyttet:	Nei
Benyttet ved utarbeidelsen av årsregnskapet til selskapet:	Regnskapslovens alminnelige regler
Benyttet ved utarbeidelsen av årsregnskapet til konsernet:	Regnskapslovens alminnelige regler

Årsregnskapet fastsatt av kompetent organ

Bekreftet av representant for selskapet:	Even Langeland Strand Thomsen
Dato for fastsettelse av årsregnskapet:	09.05.2023

Grunnlag for avgivelse

År 2022: Årsregnskapet er elektronisk innlevert
År 2021: Tall er hentet fra elektronisk innlevert årsregnskap fra 2022

Det er ikke krav til at årsregnskapet m.v. som sendes til Regnskapsregisteret er undertegnet. Kontrollen på at dette er utført ligger hos revisor/enhetens øverste organ. Sikkerheten ivaretas ved at innsender har rolle/rettighet for innsending av årsregnskapet via Altinn, og ved at det bekreftes at årsregnskapet er fastsatt av kompetent organ.

Brønnøysundregistrene, 16.07.2024



Resultatregnskap

Beløp i: NOK	Note	2022	2021
RESULTATREGNSKAP			
Inntekter			
Salgsinntekter		0	0
Andre driftsinntekter		0	721 428
Sum inntekter		0	721 428
Kostnader			
Lønnskostnad	1	-2 021 922	-350 380
Annen driftskostnad		1 356 153	1 232 595
Sum kostnader		-665 769	882 215
Driftsresultat		665 769	-160 787
Finansinntekter og finanskostnader			
Inntekt på investering i datter-/tilknyttet selskap		2 904 850	1 290 253
Annen renteinntekt		13 233	0
Annen finansinntekt			246
Sum finansinntekter		2 918 083	1 290 499
Annen rentekostnad		683 024	777 311
Annen finanskostnad		12 167	2 139
Sum finanskostnader		695 191	779 450
Netto finans		2 222 892	511 049
Ordinært resultat før skattekostnad		2 888 661	350 262
Skattekostnad	2	22	
Ordinært resultat etter skattekostnad		2 888 639	350 262
Årsresultat		2 888 639	350 262
Overføringer og disponeringer			
Annen egenkapital		2 888 639	350 262
Sum overføringer og disponeringer		2 888 639	350 262



Balanse

Beløp i: NOK	Note	2022	2021
BALANSE - EIENDELER			
Anleggsmidler			
Immaterielle eiendeler			
Finansielle anleggsmidler			
Investering i datterselskap	3	46 735 381	29 725 381
Investeringer i aksjer og andeler		22 750	22 750
Andre fordringer	4,5	72 994	72 994
Sum finansielle anleggsmidler		46 831 125	29 821 125
Sum anleggsmidler		46 831 125	29 821 125
Omløpsmidler			
Varer			
Fordringer			
Konsernfordringer	6	3 873 600	3 774 904
Sum fordringer		3 873 600	3 774 904
Bankinnskudd, kontanter og lignende			
Bankinnskudd, kontanter og lignende		196 757	115 676
Sum bankinnskudd, kontanter og lignende		196 757	115 676
Sum omløpsmidler		4 070 357	3 890 580
SUM EIENDELER		50 901 482	33 711 705
BALANSE - EGENKAPITAL OG GJELD			
Egenkapital			
Innskutt egenkapital			
Aksjekapital	7,8	1 570 000	1 570 000
Annen innskutt egenkapital		1 328 269	1 328 269
Sum innskutt egenkapital		2 898 269	2 898 269



Balanse

Beløp i: NOK	Note	2022	2021
Opptjent egenkapital			
Annen egenkapital	8	4 482 854	1 594 215
Sum opptjent egenkapital		4 482 854	1 594 215
Sum egenkapital		7 381 123	4 492 484
Gjeld			
Langsiktig gjeld			
Annen langsiktig gjeld			
Gjeld til kredittinstitusjoner	9	9 500 000	3 850 000
Langsiktig konserngjeld	6	16 600 000	8 316 000
Sum annen langsiktig gjeld		26 100 000	12 166 000
Sum langsiktig gjeld		26 100 000	12 166 000
Kortsiktig gjeld			
Gjeld til kredittinstitusjoner	9	4 097 390	8 340 728
Leverandørgjeld		37 122	32 381
Betalbar skatt	2	22	0
Skyldige offentlige avgifter		1 266 023	1 148 719
Kortsiktig konserngjeld	6	9 014 467	410 651
Annen kortsiktig gjeld	6	3 005 335	7 120 742
Sum kortsiktig gjeld		17 420 359	17 053 221
Sum gjeld		43 520 359	29 219 221
SUM EGENKAPITAL OG GJELD		50 901 482	33 711 705



Konsernets resultatregnskap

Beløp i: NOK	Note	2022	2021
RESULTATREGNSKAP			
Inntekter			
Salgsinntekter	1,2	201 875 165	163 823 934
Andre driftsinntekter	2	582 412	1 287 466
Sum inntekter		202 457 577	165 111 400
Kostnader			
Varekostnad		155 391 095	123 021 303
Lønnskostnad	3	20 025 871	16 570 775
Avskrivning på varige driftsmidler og immaterielle eiendeler	4	1 912 462	2 181 419
Annen driftskostnad	3	17 674 979	16 145 929
Sum kostnader		195 004 407	157 919 426
Driftsresultat		7 453 170	7 191 974
Finansinntekter og finanskostnader			
Finansinntekter		358 722	181 351
Annen finansinntekt		700 800	134 084
Sum finansinntekter		1 059 522	315 435
Annen rentekostnad		1 426 420	1 192 917
Annen finanskostnad		200 826	180 154
Sum finanskostnader		1 627 246	1 373 071
Netto finans		-567 724	-1 057 636
Ordinært resultat før skattekostnad		6 885 446	6 134 338
Skattekostnad på ordinært resultat	5	1 749 170	1 598 605
Ordinært resultat etter skattekostnad		5 136 276	4 535 733
Årsresultat		5 136 276	4 535 733
Minoritetsinteresser		361 078	213 713
Årsresultat etter minoritetsinteresser		4 775 198	4 322 020
Overføringer og disponeringer			



Konsernets resultatregnskap

Beløp i: NOK	Note	2022	2021
Overføringer til/fra annen egenkapital		4 775 197	4 322 560
Sum overføringer og disponeringer		4 775 197	4 322 560



Konsernets balanse

Beløp i: NOK	Note	2022	2021
BALANSE - EIENDELER			
Anleggsmidler			
Immaterielle eiendeler			
Utsatt skattefordel	5	20 377	94 953
Goodwill	1,4,6	18 521 229	7 942 913
Sum immaterielle eiendeler		18 541 606	8 037 866
Varige driftsmidler			
Tomter, bygninger og annen fast eiendom	1,4,6	7 218 443	7 004 272
Driftsløsøre, inventar, verktøy, kontormaskiner og lignende	1,4,6	3 058 857	3 627 523
Sum varige driftsmidler		10 277 300	10 631 795
Finansielle anleggsmidler			
Investering i datterselskap	1,7	22 750	22 750
Andre fordringer	1,8	1 342 290	1 863 960
Sum finansielle anleggsmidler		1 365 040	1 886 710
Sum anleggsmidler		30 183 946	20 556 371
Omløpsmidler			
Varer			
Varer	1,6	4 141 922	4 122 350
Sum varer		4 141 922	4 122 350
Fordringer			
Kundefordringer	1,6,9	27 166 618	17 619 151
Andre fordringer	1	217 248	637 369
Sum fordringer		27 383 866	18 256 520
Bankinnskudd, kontanter og lignende			
Bankinnskudd, kontanter og lignende	10	13 908 217	10 570 584
Sum bankinnskudd, kontanter og lignende		13 908 217	10 570 584
Sum omløpsmidler		45 434 005	32 949 454
SUM EIENDELER		75 617 951	53 505 825



Konsernets balanse

Beløp i: NOK	Note	2022	2021
BALANSE - EGENKAPITAL OG GJELD			
Egenkapital			
Innskutt egenkapital			
Selskapskapital	11	1 570 000	1 570 000
Annen innskutt egenkapital	11	1 328 269	1 328 269
Sum innskutt egenkapital		2 898 269	2 898 269
Opptjent egenkapital			
Annen egenkapital	11	1 744 455	-3 031 215
Sum opptjent egenkapital		1 744 455	-3 031 215
Minoritetsinteresser	11	57 372	87 477
Sum egenkapital	11	4 700 096	-45 469
Gjeld			
Langsiktig gjeld			
Annen langsiktig gjeld			
Gjeld til kredittinstitusjoner	6,12	31 765 000	18 890 000
Sum annen langsiktig gjeld		31 765 000	18 890 000
Sum langsiktig gjeld		31 765 000	18 890 000
Kortsiktig gjeld			
Gjeld til kredittinstitusjoner	6,12	4 097 390	8 340 728
Leverandørgjeld		18 574 658	12 293 561
Betalbar skatt	5	1 987 755	156 651
Skyldige offentlige avgifter		4 176 558	3 364 596
Utbytte		390 709	212 699
Annen kortsiktig gjeld		9 925 785	10 293 059
Sum kortsiktig gjeld		39 152 855	34 661 294
Sum gjeld		70 917 855	53 551 294
SUM EGENKAPITAL OG GJELD		75 617 951	53 505 825



Konsernets balanse

Beløp i: NOK	Note	2022	2021
---------------------	-------------	-------------	-------------



Brønnøysundregistrene

ÅRSREGNSKAP FOR REGNSKAPSÅRET 2022 - GENERELL INFORMASJON

Journalnummer: 2023 505082

Enheten

Organisasjonsnummer: 916 710 100
Organisasjonsform: Aksjeselskap
Foretaksnavn: THOMSEN GRUPPEN AS
Forretningsadresse: Liamyrane 15
5132 NYBORG

Regnskapsår

Årsregnskapets periode: 01.01.2022 - 31.12.2022

Konsern

Morselskap i konsern: Ja
Konsernregnskap lagt ved: Ja

Regnskapsregler

Regler for små foretak benyttet: Nei
Benyttet ved utarbeidelsen av
årsregnskapet til selskapet: Regnskapslovens alminnelige regler
Benyttet ved utarbeidelsen av
årsregnskapet til konsernet: Regnskapslovens alminnelige regler

Årsregnskapet fastsatt av kompetent organ

Bekreftet av representant for selskapet: Even Langeland Strand Thomsen
Dato for fastsettelse av årsregnskapet: 09.05.2023

Revisjon

Årsregnskapet er utarbeidet av ekstern
autorisert regnskapsfører: Ja

Grunnlag for avgivelse

År 2022: Årsregnskap er elektronisk innlevert.
År 2021: Tall er hentet fra elektronisk innlevert årsregnskap fra 2022.

Det er ikke krav til at årsregnskapet m.v. som sendes til Regnskapsregisteret er undertegnet. Kontrollen på at dette er utført ligger hos revisor/enhetens øverste organ. Sikkerheten ivaretas ved at innsender har rolle/rettighet for innsending av årsregnskapet via Altinn, og ved at det bekreftes at årsregnskapet er fastsatt av kompetent organ.

Brønnøysundregistrene, 22.06.2023



Organisasjonsnr: 916 710 100
THOMSEN GRUPPEN AS

RESULTATREGNSKAP

Beløp i: NOK	Note	2022	2021
RESULTATREGNSKAP			
Inntekter			
Salgsinntekter		0	0
Andre driftsinntekter		0	721 428
Sum inntekter		0	721 428
Kostnader			
Lønnskostnad	1	-2 021 922	-350 380
Annen driftskostnad		1 356 153	1 232 595
Sum kostnader		-665 769	882 215
Driftsresultat		665 769	-160 787
Finansinntekter og finanskostnader			
Inntekt på investering i datter-/tilknyttet selskap		2 904 850	1 290 253
Annen renteinntekt		13 233	0
Annen finansinntekt			246
Sum finansinntekter		2 918 083	1 290 499
Annen rentekostnad		683 024	777 311
Annen finanskostnad		12 167	2 139
Sum finanskostnader		695 191	779 450
Netto finans		2 222 892	511 049
Ordinært resultat før skattekostnad			
Skattekostnad	2	2 888 661	350 262
Ordinært resultat etter skattekostnad		2 888 639	350 262
Årsresultat		2 888 639	350 262
Overføringer og disponeringer			
Annen egenkapital		2 888 639	350 262
Sum overføringer og disponeringer		2 888 639	350 262



Organisasjonsnr: 916 710 100
THOMSEN GRUPPEN AS

BALANSE

Beløp i: NOK **Note** **2022** **2021**

BALANSE - EIENDELER

Anleggsmidler

Immaterielle eiendeler

Finansielle anleggsmidler

Investering i datterselskap 3		46 735 381	29 725 381
Investeringer i aksjer og andeler		22 750	22 750
Andre fordringer	4,5	72 994	72 994
Sum finansielle anleggsmidler		46 831 125	29 821 125

Sum anleggsmidler

46 831 125 29 821 125

Omløpsmidler

Varer

Fordringer

Konsernfordringer	6	3 873 600	3 774 904
Sum fordringer		3 873 600	3 774 904

Bankinnskudd, kontanter og lignende

Bankinnskudd, kontanter og lignende		196 757	115 676
Sum bankinnskudd, kontanter og lignende		196 757	115 676

Sum omløpsmidler

4 070 357 3 890 580

SUM EIENDELER

50 901 482 33 711 705

BALANSE - EGENKAPITAL OG GJELD

Egenkapital

Innskutt egenkapital

Aksjekapital	7,8	1 570 000	1 570 000
Annen innskutt egenkapital		1 328 269	1 328 269
Sum innskutt egenkapital		2 898 269	2 898 269

Opptjent egenkapital

Annen egenkapital	8	4 482 854	1 594 215
Sum opptjent egenkapital		4 482 854	1 594 215

Sum egenkapital

7 381 123 4 492 484

Gjeld



Langsiktig gjeld			
Annen langsiktig gjeld			
Gjeld til			
kredittinstitusjoner	9	9 500 000	3 850 000
Langsiktig konserngjeld	6	16 600 000	8 316 000
Sum annen langsiktig gjeld		26 100 000	12 166 000
Sum langsiktig gjeld		26 100 000	12 166 000
Kortsiktig gjeld			
Gjeld til			
kredittinstitusjoner	9	4 097 390	8 340 728
Leverandørgjeld		37 122	32 381
Betalbar skatt	2	22	0
Skyldige offentlige avgifter		1 266 023	1 148 719
Kortsiktig konserngjeld	6	9 014 467	410 651
Annen kortsiktig gjeld	6	3 005 335	7 120 742
Sum kortsiktig gjeld		17 420 359	17 053 221
Sum gjeld		43 520 359	29 219 221
SUM EGENKAPITAL OG GJELD		50 901 482	33 711 705



Organisasjonsnr: 916 710 100
THOMSEN GRUPPEN AS

KONSERNRESULTATREGNSKAP

Beløp i: NOK	Note	2022	2021
RESULTATREGNSKAP			
Inntekter			
Salgsinntekter	1,2	201 875 165	163 823 934
Andre driftsinntekter	2	582 412	1 287 466
Sum inntekter		202 457 577	165 111 400
Kostnader			
Varekostnad		155 391 095	123 021 303
Lønnskostnad	3	20 025 871	16 570 775
Avskrivning på varige driftsmidler og immaterielle eiendeler	4	1 912 462	2 181 419
Annen driftskostnad	3	17 674 979	16 145 929
Sum kostnader		195 004 407	157 919 426
Driftsresultat		7 453 170	7 191 974
Finansinntekter og finanskostnader			
Finansinntekter		358 722	181 351
Annen finansinntekt		700 800	134 084
Sum finansinntekter		1 059 522	315 435
Annen rentekostnad		1 426 420	1 192 917
Annen finanskostnad		200 826	180 154
Sum finanskostnader		1 627 246	1 373 071
Netto finans		-567 724	-1 057 636
Ordinært resultat før skattekostnad			
Skattekostnad på ordinært resultat	5	1 749 170	1 598 605
Ordinært resultat etter skattekostnad		5 136 276	4 535 733
Årsresultat		5 136 276	4 535 733
Minoritetsinteresser		361 078	213 713
Årsresultat etter minoritetsinteresser		4 775 198	4 322 020
Overføringer og disponeringer			
Overføringer til/fra annen egenkapital		4 775 197	4 322 560
Sum overføringer og disponeringer		4 775 197	4 322 560



Organisasjonsnr: 916 710 100
THOMSEN GRUPPEN AS

KONSERNBALANSE

Beløp i: NOK	Note	2022	2021
BALANSE - EIENDELER			
Anleggsmidler			
Immaterielle eiendeler			
Utsatt skattefordel	5	20 377	94 953
Goodwill	1, 4, 6	18 521 229	7 942 913
Sum immaterielle eiendeler		18 541 606	8 037 866
Varige driftsmidler			
Tomter, bygninger og annen fast eiendom	1, 4, 6	7 218 443	7 004 272
Driftsløsøre, inventar, verktøy, kontormaskiner og lignende	1, 4, 6	3 058 857	3 627 523
Sum varige driftsmidler		10 277 300	10 631 795
Finansielle anleggsmidler			
Investering i datterselskap	1, 7	22 750	22 750
Andre fordringer	1, 8	1 342 290	1 863 960
Sum finansielle anleggsmidler		1 365 040	1 886 710
Sum anleggsmidler		30 183 946	20 556 371
Omløpsmidler			
Varer			
Varer	1, 6	4 141 922	4 122 350
Sum varer		4 141 922	4 122 350
Fordringer			
Kundefordringer	1, 6, 9	27 166 618	17 619 151
Andre fordringer	1	217 248	637 369
Sum fordringer		27 383 866	18 256 520
Bankinnskudd, kontanter og lignende			
Bankinnskudd, kontanter og lignende	10	13 908 217	10 570 584
Sum bankinnskudd, kontanter og lignende		13 908 217	10 570 584
Sum omløpsmidler		45 434 005	32 949 454
SUM EIENDELER		75 617 951	53 505 825

BALANSE - EGENKAPITAL OG GJELD

Egenkapital



Innskutt egenkapital			
Selskapskapital	11	1 570 000	1 570 000
Annen innskutt egenkapital	11	1 328 269	1 328 269
Sum innskutt egenkapital		2 898 269	2 898 269
Opptjent egenkapital			
Annen egenkapital	11	1 744 455	-3 031 215
Sum opptjent egenkapital		1 744 455	-3 031 215
Minoritetsinteresser	11	57 372	87 477
Sum egenkapital	11	4 700 096	-45 469
Gjeld			
Langsiktig gjeld			
Annen langsiktig gjeld			
Gjeld til			
kredittinstitusjoner	6,12	31 765 000	18 890 000
Sum annen langsiktig gjeld		31 765 000	18 890 000
Sum langsiktig gjeld		31 765 000	18 890 000
Kortsiktig gjeld			
Gjeld til			
kredittinstitusjoner	6,12	4 097 390	8 340 728
Leverandørgjeld		18 574 658	12 293 561
Betalbar skatt	5	1 987 755	156 651
Skyldige offentlige			
avgifter		4 176 558	3 364 596
Utbytte		390 709	212 699
Annen kortsiktig gjeld		9 925 785	10 293 059
Sum kortsiktig gjeld		39 152 855	34 661 294
Sum gjeld		70 917 855	53 551 294
SUM EGENKAPITAL OG GJELD		75 617 951	53 505 825



Organisasjonsnr: 916 710 100
THOMSEN GRUPPEN AS

NOTEOPPLYSNINGER - SELSKAP

- alle poster oppgitt i hele tall



Organisasjonsnr: 916 710 100
THOMSEN GRUPPEN AS

NOTEOPPLYSNINGER - KONSERN - alle poster oppgitt i hele tall

Note
3

Antall årsverk i regnskapsåret
31.00

Sum Beløp

Balanseført verdi 31.12. Varige driftsmidler Immaterielle eiend.

Konsernregnskap

Morselskapet sitt navn

Forretningskontor for morselskapet

Begrunnelse for at datterselskap er utelatt fra konsolideringen

Samlet beløp - tilknyttet selskap Årets Fjorårets

Samlet beløp - foretak i samme konsern Årets Fjorårets

Samlet beløp - foretak i samme konsern Årets Fjorårets

Samlet beløp - felles kontrollert virksomhet Årets Fjorårets

Pantstillelse Beløp

Beholdning av egne aksjer Antall Pålydende Andel av aksjek.



Årsregnskap for 2022

THOMSEN GRUPPEN AS
5132 NYBORG

Innhold

Resultatregnskap
Balanse
Noter
Årsberetning
Revisjonsberetning



Resultatregnskap for 2022 THOMSEN GRUPPEN AS

	Note	2022	2021
Annen driftsinntekt		0	721 428
Sum driftsinntekter		0	721 428
Lønnskostnad	1	2 021 922	350 380
Annen driftskostnad		(1 356 152)	(1 232 595)
Sum driftskostnader		665 769	(882 215)
Driftsresultat		665 769	(160 787)
Inntekt på investering i datter-/tilknyttet selskap		2 904 850	1 290 253
Annen renteinntekt		13 233	0
Annen finansinntekt		0	246
Sum finansinntekter		2 918 083	1 290 499
Annen rentekostnad		(683 024)	(777 311)
Annen finanskostnad		(12 168)	(2 139)
Sum finanskostnader		(695 191)	(779 450)
Netto finans		2 222 892	511 049
Resultat før skattekostnad		2 888 661	350 262
Skattekostnad	2	(22)	0
Årsresultat		2 888 639	350 262
Overføringer			
Annen egenkapital		2 888 639	350 262
Sum		2 888 639	350 262



Balanse pr. 31. desember 2022
THOMSEN GRUPPEN AS

	Note	2022	2021
EIENDELER			
Anleggsmidler			
Finansielle anleggsmidler			
Investeringer i datterselskap	3	46 735 381	29 725 381
Investeringer i aksjer og andeler		22 750	22 750
Andre fordringer	4, 5	72 994	72 994
Sum finansielle anleggsmidler		46 831 125	29 821 125
Sum anleggsmidler		46 831 125	29 821 125
Omløpsmidler			
Fordringer			
Konsernfordringer	6	3 873 600	3 774 904
Sum fordringer		3 873 600	3 774 904
Bankinnskudd, kontanter og lignende		196 757	115 676
Sum bankinnskudd, kontanter og lignende		196 757	115 676
Sum omløpsmidler		4 070 357	3 890 580
Sum eiendeler		50 901 482	33 711 705




Balanse pr. 31. desember 2022
THOMSEN GRUPPEN AS

	Note	2022	2021
EGENKAPITAL OG GJELD			
Egenkapital			
Innskutt egenkapital			
Aksjekapital (1 000 aksjer à kr 1 570,00)	7, 8	1 570 000	1 570 000
Annen innskutt egenkapital		1 328 269	1 328 269
Sum innskutt egenkapital		2 898 269	2 898 269
Opptjent egenkapital			
Annen egenkapital	8	4 482 854	1 594 215
Sum opptjent egenkapital		4 482 854	1 594 215
Sum egenkapital	8	7 381 123	4 492 484
Gjeld			
Annen langsiktig gjeld			
Gjeld til kredittinstitusjoner	9	9 500 000	3 850 000
Langsiktig konserngjeld	6	16 600 000	8 316 000
Sum annen langsiktig gjeld		26 100 000	12 166 000
Sum langsiktig gjeld		26 100 000	12 166 000
Kortsiktig gjeld			
Gjeld til kredittinstitusjoner	9	4 097 390	8 340 728
Leverandørgjeld		37 122	32 381
Betalbar skatt	2	22	0
Skyldige offentlige avgifter		1 266 023	1 148 719
Kortsiktig konserngjeld	6	9 014 467	410 651
Annen kortsiktig gjeld	6	3 005 335	7 120 742
Sum kortsiktig gjeld		17 420 359	17 053 221
Sum gjeld		43 520 359	29 219 221
Sum egenkapital og gjeld		50 901 482	33 711 705

I styret for Thomsen Gruppen AS

Bergen, 9 - 5 - 2023

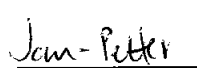

Gunnar Gullaksen
Styrets leder


Henriette Thomsen
Styremedlem


Harald Gunne Thomsen
Styremedlem


Even Langeland Strand Thomsen
Styremedlem / Daglig leder


Erik Thomsen
Styremedlem


Jan-Petter Abelsen
Styremedlem



Noter 2022

THOMSEN GRUPPEN AS

Regnskapsprinsipper

Årsregnskapet består av resultatregnskap, balanse og noteopplysninger og er avlagt i samsvar med aksjelov, regnskapslov og god regnskapsskikk i Norge. Årsregnskapet er basert på de grunnleggende prinsipper og klassifiseringen av eiendeler og gjeld følger regnskapslovens definisjoner. Ved anvendelse av regnskapsprinsipper og presentasjon av transaksjoner og andre forhold, legges det vekt på økonomiske realiteter, ikke bare juridisk form. Betingede tap som er sannsynlige og kvantifiserbare, kostnadsføres. Det er ingen endrede regnskapsprinsipper.

Inntektsførings- og kostnadsføringstidspunkt - sammenstilling

Inntekt resultatføres som hovedregel når den er opptjent. Inntektsføring skjer følgelig normalt på leveringstidspunktet ved salg av varer og tjenester. Utgifter sammenstilles med og kostnadsføres samtidig med de inntekter utgiftene kan henføres til. Utgifter som ikke kan henføres direkte til inntekter, kostnadsføres når de påløper.

Finansielle eiendeler

Selskapets investeringer i datterselskap vurderes til laveste av kostpris og virkelig verdi.

Fordringer

Fordringer er oppført til pålydende med fradrag for usikre krav.

Utsatt skatt og skattekostnad

Utsatt skatt beregnes i tråd med foreløpig regnskapsstandard for resultatskatt.

Note 1 - Lønnskostnader etc

	2022	2021
Lønn	3 951 152	3 100 445
Arbeidsgiveravgift	550 376	416 310
Andre ytelser / Refusjoner	(6 523 450)	(3 867 134)
Sum	(2 021 922)	(350 379)

Note 2 - Skatt

	2022	2021
Ordinært resultat før skattekostnad	2 888 661	350 262
Konsernbidrag		930 004
+/- Permanente forskjeller	(2 888 558)	(1 280 266)
- Fremførbart underskudd	(1)	
Årets skattegrunnlag	102	0
Betalbar inntektsskatt for selskapet basert på 22%	22	
Sum	22	
Skattekostnad i resultatregnskapet	22	0
Betalbar skatt i skattekostnad	22	
Betalbar skatt i balansen	22	0



Note 3 - Investering i Datterselskap

Foretaksnavn	Foretakssted	Eierandel/ stemmeandel	Selskapets egenkapital 31. desember 2022	Selskapets resultat for 2022
Johan Thomsen AS	Bergen	100%		
Nord Glass AS	Bodø	95%		
Agent Sorgenfri AS	Bergen	100%		
Thomsen Eiendom AS	Bergen	100%		
Kjøkkencompagniet AS	Kristiansand	60%		
Thomsen Storkjøkken AS	Bergen	100%		
HH Engros AS	Fredrikstad/ Trondheim	100%		
Strand Storkjøkken AS	Lillehammer	100%		
Chili Kjøkkenutstyr AS	Stavanger	100%		

Note 4 - Fordringer

Fordringer som forfaller senere enn ett år etter regnskapsårets slutt 72 994

Note 5 - Lån og sikkerhetsstillelse til ledende personer

Selskapet har ikke gitt lån eller sikkerhetsstillelse til ledende personer, aksjeeiere med videre.

Note 6 - Mellomværende mellom konsernselskap

Type	2022	2021
Hallingbu Invest AS	(672 125)	(672 125)
Merkur Invest AS	72 994	72 994
Agent Sorgenfri AS	80 000	1 315 000
Thomsen Eiendom AS - langsiktig gjeld	(16 600 000)	
Thomsen Eiendom AS	880 000	930 004
Johan Thomsen AS		95 900
Thomsen Storkjøkken AS	900 000	482 000
HH Engros AS	(5 775 000)	715 000
Nord Glass AS - konsernbidrag 2022	2 399 000	0
Nord Glass AS	(2 330 000)	(239 651)
Kjøkkencompagniet AS	514 600	(171 000)
Chili Kjøkkenutstyr AS	(9 467)	0
Rune Skjerdal AS	0	(1 333 333)

Note 7 - Aksjekapital og aksjonærer

Aksjeklasse	Antall aksjer	Pålydende	Bokført verdi
Ordinære aksjer	1 000	1 570,00	1 570 000,00
Sum	1 000		1 570 000,00

Aksjeeier	Antall aksjer	Eierandel	Aksjeklasse
Hallingbu Invest AS	350	35,00%	Ordinære aksjer
Merkur Invest AS	350	35,00%	Ordinære aksjer
Jonibet AS	150	15,00%	Ordinære aksjer
Phoenix Foundation AS	150	15,00%	Ordinære aksjer
Totalt antall aksjer	1 000	100,00%	



Note 8 - Egenkapital

	Aksjekapital	Annen innsk. EK	Annen EK	Sum
Egenkapital 01.01.2022	1 570 000	1 328 269	1 594 215	4 492 484
Årets resultat			2 888 639	2 888 639
Egenkapital 31.12.2022	1 570 000	1 328 269	4 482 854	7 381 123

Note 9 - Pantstillelser og garantier

Spesifikasjon	2022	2021
Gjeld til kredittinstitusjoner	9 500 000	3 850 000
Kassekreditt	4 097 390	8 340 728
Sum	13 597 390	12 190 728

Selskapet har ingen gjeld som forfaller om mer enn 5 år.

Det er tatt pant på fordringer i datterselskapene Chili Kjøkkenutstyr AS og på samtlige aksjer tilhørende Chili Kjøkkenutstyr AS, samt at tidligere sikkerhet beholdes: pant på opp til kr 10 000 000 i HH Engros AS og på opp til kr 1 000 000 i Nord Glass AS.



Konsernet Thomsen Gruppen AS

STYRETS ÅRSBERETNING 2022

Virksomhetens art og hvor den drives.

Thomsen Gruppen AS er et holding- og morselskap som eier og engasjerer seg i andre selskap i Thomsen-gruppen. Thomsen Gruppen AS eies av Merkur Invest AS, Hallingbu Invest AS; Jonibet AS og Phoenix Foundation AS. Selskapets hovedkontor er i Bergen. Selskapet har datterselskap i Bodø, Trondheim, Lillehammer, Fredrikstad, Kristiansand og Stavanger.

Rettsvisende oversikt over utvikling og resultat

Konsernet hadde driftsinntekter på 202 millioner kroner i 2022. Årsresultatet er på 5.1 millioner kroner.

Konsernet har etter flere år med strategisk satsing på storkjøkkenmarkedet samtidig med nedbygging av retail satsingen, nå oppnådd positiv opptjent egenkapital. Utover dette har det gjennom flere år ligget betydelige merverdier i fast eiendom.. Styret peker like fullt på at resultatutviklingen har vært god gjennom flere år, og utsiktene er fremdeles gode for konsernet. Styret er tilfreds med det arbeidet som har vært gjort av de operativt ansvarlige og ledelsen i selskapet gjennom de siste år.

I 2022 kjøpte konsernet 100 prosent av aksjene i Chili Kjøkkenutstyr AS og Strand Storkjøkken AS. Omsetningstall for disse selskapene er ikke tatt med i konsernregnskapet, det er kun resultat og balanseelementene som er medtatt for 2022 regnskapet.

Styret mener at årsregnskapet gir et rettsvisende bilde av selskapets eiendeler og gjeld, finansielle stilling og resultat.

Fortsatt drift.

Årsregnskapet gjelder år 2022 og er gjort opp under forutsetning om fortsatt drift.

Det bekreftes herved at forutsetningene for fortsatt drift er til stede.

Arbeidsmiljø.

Styret anser arbeidsmiljøet i bedriften som godt. Konsernet har hatt 2 ansatte langtidssykemeldt i driftsåret. Totalt antall sykedager er 319 hvorav 306 dager er langtidssykemelding. Sykefraværet utgjorde 4,2 %. Det har ikke vært skader eller ulykker i 2022.

Likestilling

Rapport over arbeidet med likestilling og diskriminering er tilgjengelig på selskapets adresse.



Konsernet Thomsen Gruppen AS

Årsregnskap 2022



Konsernet Thomsen Gruppen AS

Årsregnskap 2022

Resultatregnskap

		01.01 - 31.12	
		2022	2021
	Note		
Salgsinntekt	1, 2	201 875 165	163 823 934
Andre driftsinntekter	2	582 412	1 287 466
Sum inntekter		202 457 577	165 111 400
Varekostnad		155 391 095	123 021 303
Lønnskostnad	3	20 025 871	16 570 775
Avskrivning på varige driftsmidler og immaterielle eiendeler	4	1 912 462	2 181 419
Annen driftskostnad	3	17 674 979	16 145 929
Sum driftskostnader		195 004 407	157 919 426
Driftsresultat		7 453 169	7 191 974
Finansinntekter		358 722	181 351
Annen finansinntekt		700 800	134 084
Rentekostnad		1 426 420	1 192 917
Annen finanskostnad		200 825	180 154
Resultat av finansposter		-567 724	-1 057 636
Ordinært resultat før skattekostnad		6 885 445	6 134 338
Skattekostnad på ordinært resultat	5	1 749 170	1 598 605
Årsresultat		5 136 275	4 535 733
Herav minoritetsinteresser		361 078	213 173
Herav majoritetsinteresser		4 775 197	4 322 560
Anvendelse av årsresultatet			
Annen egenkapital		4 775 197	4 322 560
Avsatt til utbytte		0	0
Sum anvendelse		4 775 197	4 322 560



Konsernet Thomsen Gruppen AS

Årsregnskap 2022

Balanse

	Note	2022	2021
Eiendeler			
Anleggsmidler			
Immaterielle eiendeler			
Utsatt skattefordel	5	20 377	94 953
Sum immaterielle eiendeler		20 377	94 953
Varige driftsmidler			
Goodwill	1,4,6	18 521 229	7 942 913
Tomter, bygninger og annen fast eiendom	1,4,6	7 218 443	7 004 272
Driftsløsøre, inventar, verktøy, kontormaskiner og lignende	1,4,6	3 058 857	3 627 523
Sum varige driftsmidler		28 798 529	18 574 708
Finansielle anleggsmidler			
Investering i aksjer og andeler	1,7	22 750	22 750
Andre fordringer	1,8	1 342 290	1 863 960
Sum finansielle anleggsmidler		1 365 040	1 886 710
Sum anleggsmidler		30 183 946	20 556 371
Omløpsmidler			
Varer	1,6	4 141 922	4 122 350
Fordringer			
Kundefordringer	1,6,9	27 166 618	17 619 151
Andre fordringer	1	217 248	637 369
Sum fordringer		27 383 866	18 256 520
Bankinnskudd, kontanter og lignende	10	13 908 217	10 570 584
Sum omløpsmidler		45 434 005	32 949 454
Sum eiendeler		75 617 951	53 505 825




Konsernet Thomsen Gruppen AS

Årsregnskap 2022


Balanse

	Note	2022	2021
Egenkapital og gjeld			
Egenkapital			
Innskutt egenkapital			
Selskapskapital	11	1 570 000	1 570 000
Annen innskutt egenkapital	11	1 328 269	1 328 269
Sum innskutt egenkapital		2 898 269	2 898 269
Opptjent egenkapital			
Annen egenkapital	11	1 744 455	-3 031 215
Sum opptjent egenkapital		1 744 455	-3 031 215
Sum egenkapital majoritetsandeler		4 642 724	-132 946
Minoritetsandeler	11	57 372	87 477
Sum egenkapital	11	4 700 097	-45 469
Gjeld			
Annen langsiktig gjeld			
Gjeld til kredittinstitusjoner	6,12	31 765 000	18 890 000
Sum annen langsiktig gjeld		31 765 000	18 890 000
Kortsiktig gjeld			
Gjeld til kredittinstitusjoner	6,12	4 097 390	8 340 728
Leverandørgjeld		18 574 658	12 293 561
Betalbar skatt	5	1 987 755	156 651
Skyldige offentlige avgifter		4 176 558	3 364 596
Utbytte majoriteter		0	0
Utbytte minoriteter		390 709	212 699
Annen kortsiktig gjeld		9 925 784	10 293 059
Sum kortsiktig gjeld		39 152 854	34 661 294
Sum gjeld		70 917 854	53 551 294
Sum egenkapital og gjeld		75 617 951	53 505 825

Bergen, 9.5.2023

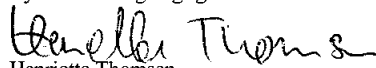

Gunnar Øullaksen
styreleder


Erik Thomsen
styremedlem


Jan-Petter Abelsen
styremedlem


Harald Thomsen
styremedlem


Even L. Thomsen
styremedlem og daglig leder


Henriette Thomsen
styremedlem



Konsernet Thomsen Gruppen AS

Årsregnskap 2022

Noter

Konsernet består av morselskapet Thomsen Gruppen AS og datterselskapene Johan Thomsen AS (100%), Agent Sorgenfri AS (100%), Nord Glass AS (94,96%), Thomsen Storkjøkken AS (100%), Kjøkkencompagniet AS (60%), HH Engros AS (100%), Thomsen Eiendom AS (100%), Chili Kjøkkenutstyr AS (100%) og Strand Storkjøkken AS (100%).
Nye selskap konsolideres inn på oppkjøpstidspunkt.

Note 1 Regnskapsprinsipper

Årsregnskapet består av resultatregnskap, balanse, noteopplysninger, kontantstrømoppstilling og konsernoppgjør, og er avlagt i samsvar med aksjelov, regnskapslov og god regnskapsskikk i Norge. Årsregnskapet er basert på de grunnleggende prinsipper og klassifiseringen av eiendeler og gjeld følger regnskapslovens definisjoner. Ved anvendelse av regnskapsprinsipper og presentasjon av transaksjoner og andre forhold, legges det vekt på økonomiske realiteter, ikke bare juridisk form. Betingede tap som er sannsynlige og kvantifiserbare, kostnadsføres. Det er ingen endrede regnskapsprinsipper.

Inntektsførings- og kostnadsføringstidspunkt - sammenstilling

Inntekt resultatføres når den er opptjent som normalt vil være på leveringstidspunktet ved salg av varer og tjenester. Utgifter sammenstilles med og kostnadsføres samtidig med de inntekter utgiftene kan henføres til. Utgifter som ikke kan henføres direkte til inntekter, kostnadsføres når de påløper.

Varige driftsmidler

Varige driftsmidler føres i balansen til anskaffelseskost, fratrukket akkumulerte av- og nedskrivninger. Alle leieavtaler kostnadsføres som vanlig leiekostnad, og klassifiseres som ordinær driftskostnad. Ordinære avskrivninger er beregnet over driftsmidlenes antatte økonomiske levetid med utgangspunkt i historisk kostpris.

Finansielle eiendeler

Selskapets investeringer i aksjer vurderes til laveste av kostpris og virkelig verdi. Datterselskap er innarbeidet i konsernregnskapet ved full konsolidering, og alle interne fordringer, gjeld og transaksjoner er eliminert.

Valuta

Pengeposter i utenlands valuta omregnes til balansedagens kurs.

Fordringer

Fordringer er oppført til pålydende med fradrag for usikre krav.

Varelager og varekostnad

Beholdning av varer vurderes til laveste verdi av gjennomsnittlig kostpris og antatt salgspris.

Pensjonsforpliktelse og pensjonskostnad

Konsernet har obligatorisk tjenstepensjon og pensjonsordninger som gir de ansatte rett til å pensjonere seg ved fylte 62 år, såkalt "avtalefestet pensjon".

Utsatt skatt og skattekostnad

Utsatt skatt beregnes i tråd med regnskapsstandard for resultatskatt.

Note 2 Segmentinformasjon

Inntekter i konsernet består i hovedsak fra detaljvirksomhet og salg av storkjøkken.



Konsernet Thomsen Gruppen AS

Årsregnskap 2022

Note 3 Lønnskostnader / Antall ansatte / Godtgjørelser / Lån til ansatte / Pensjoner mm

	2022	2021
Lønninger	16 555 886	13 402 882
Folketrygdavgift	2 326 715	1 849 800
Pensjonskostnader	840 438	491 778
Andre ytelser	302 833	220 051
Lønnskostnader	20 025 871	15 964 510
Gjennomsnittlig antall ansatte	31	24

Godtgjørelser (i kroner)

Lønn og annen godtgjørelse til daglig leder i morselskapet var kr 950 299,96 i 2022.

Det foreligger ingen avtale om etterlønn eller aksjeopsjoner for daglig leder.

Styrehonorar i morselskapet er kostnadsført med kr 140 000 i 2022.

Kostnadsført honorar til revisor i konsernet utgjør kr 206 200 for revisjon og kr 141 500 for annen bistand.

Pensjoner

Pensjonsordningene er behandlet regnskapsmessig i hht. NRS. Selskapet har AFP ordning og obligatorisk tjenestepensjon som omfatter alle ansatte i konsernet.

Pensjonskostnader består av utbetaling i perioden og endring av forpliktelsene.

Note 4 Varige driftsmidler

	Driftsløsøre	Fast Eiendom	Goodwill	Sum
Kostpris 1.1	16 617 466	11 652 988	10 935 274	39 205 728
+ tilgang i året	143 808	194 300	11 626 244	11 964 352
- avgang i året	0		0	0
Kostpris 31.12	16 761 274	11 847 288	22 561 518	51 170 080
Akk. av-/nedskrivninger 1.1	13 389 940	4 235 753	2 833 395	20 459 088
+ årets ordinære avskrivninger	312 475	393 093	1 206 895	1 912 463
+ årets nedskrivninger				0
- akk. ord. avskrivninger solgte driftsm./fisjon			0	0
Akk. ordinære avskrivninger 31.12	13 702 415	4 628 846	4 040 290	22 371 551
Regnskapsmessig bokført verdi 31.12	3 058 859	7 218 443	18 521 228	28 798 528
Avskrivningstid	3-10 år	50 år	10 år	



Konsernet Thomsen Gruppen AS

Årsregnskap 2022

Noter

Note 5 Skatter	Skattekostnad	Betalbar skatt	+/- Utsatt skattefordel/ utsatt skatt
Thomsen Gruppen AS	22	22	0
Johan Thomsen AS	-218 346	0	-246 901
Thomsen Eiendom AS	32 089	12 968	-26 830
Thomsen Storkjøkken AS	714 996	448 400	79 357
Nord Glass AS	346 650	343 169	8 902
Agent Sorgenfri AS	35 223	0	6 560
Kjøkkencompagniet AS	164 610	164 610	0
HH Engros AS	607 641	617 603	177 752
Chili Kjøkkenutstyr AS	59 782	195 060	21 537
Strand Storkjøkken AS	6 503	205 923	0
Konsernelimineringer	0	0	0
Sum	1 749 170	1 987 755	20 377

For nærmere informasjon om skatter henvises til selskapsregnskapene.

Note 6 Pantstillelser og ansvar

Av konsernets gjeld er kr 35 862 390 sikret med pant i selskapets eiendeler.

Balanseført verdi av eiendeler stillet som sikkerhet for pantesikret gjeld:

Varige driftsmidler	28 798 529
Kundefordringer	27 166 618
Sum	55 965 147

Det er avgitt krysspant mellom selskapene i konsernet for gjeld til kredittinstitusjoner.

Note 7 Aksjer i andre selskap

Selskapet eier en aksjepost i Designforevig nettbutikk AS, som er balanseført til kr 22 750.

Note 8 Langsiktige fordringer

Balanseført verdi av fordringer med forfall mer enn ett år etter regnskapsårets utgang er balanseført med kr 72 994

Note 9 Kundefordringer

Kundefordringer er verdsatt til den laveste verdien av pålydende og antatt virkelig verdi.

Note 10 Bundne midler

Av selskapets bankinnskudd er kr 865 999 bundne skattetreksmidler.



Konsernet Thomsen Gruppen AS

Årsregnskap 2022

Noter

Note 11 Aksjonærer og egenkapital

Aksjekapitalen på kr 1 570 000 består av 1 000 aksjer pålydende kr 1 570 pr stk.

Selskapets aksjonærer er:	antall	andel i %
Merkur Invest AS	330	33 %
Hallingbu Invest AS	340	34 %
Jonibet AS	170	17 %
Phoenix Foundation AS	160	16 %
Sum	1 000	100 %

	Annen				
	Aksjekapital	innskutt EK	Annen EK	Minoritetsint.	Sum
Saldo 01.01.	1 570 000	1 328 269	-3 031 214	87 476	-45 470
Årets resultat		0	4 775 197	361 078	5 136 274
Utbetaling og avsatt utbytte minoriteter				-390 709	-390 709
Saldo 31.12.	1 570 000	1 328 269	1 743 983	57 845	4 700 097

Note 12 Gjeld

Av konsernets gjeld forfaller kr 22 265 000 om mer enn 5 år.



Konsernet Thomsen Gruppen AS

Årsregnskap 2022

Kontantstrømoppstilling

01.01 - 31.12

	2022	2 021
Kontantstrømmer fra operasjonelle aktiviteter		
Resultat før skattekostnad	6 885 445	6 134 338
Periodens betalte skatt	-156 651	-104 049
Ordinære avskrivninger	1 912 462	2 181 419
Nedskrivninger	0	0
Endring i varelager, kundefordringer og leverandørgjeld	-3 285 942	-4 801 044
Forskj. kostnadsført pensjon og inn-/utbetalinger i pensjonsordn.	0	0
Endring i andre tidsavgrensingsposter	1 177 968	-2 374 554
Netto kontantstrøm fra operasjonelle aktiviteter	6 533 283	1 036 110
Kontantstrømmer fra investeringsaktiviteter		
Netto inn-/utbet(-) ved salg/kjøp av varige driftsmidler og goodwill	-12 136 283	139 782
Netto inn-/utbetalinger(-) ved inv i tilknyttet selskap og datterselskap	0	0
Netto inn-/utbetalinger(-) ved investering i aksjer og andeler	0	0
Netto inn-/utbetalinger(-) på langsiktige fordringer	521 670	748 052
Netto kontantstrøm fra investeringsaktiviteter	-11 614 613	887 834
Kontantstrømmer fra finansieringsaktiviteter		
Utbet ved redusert av langsiktig gjeld (-)/innbet ved økt langsiktig gjeld	12 875 000	-2 484 161
Netto endring i kassekreditt	-4 243 338	4 535 882
Utbetaling av utbytte til minoritetsinteressenter	-212 699	-159 114
Utbetaling av utbytte til majoritetsinteressenter		
Netto kontantstrøm fra finansieringsaktiviteter	8 418 963	1 892 607
Netto endring i kontanter og kontantekvivalenter	3 337 633	3 816 551
Kontanter og kontantekvivalenter 01.01	10 570 584	6 754 033
Kontanter og kontantekvivalenter 31.12	13 908 217	10 570 584



Til generalforsamlingen i Thomsen Gruppen AS

Uavhengig revisors beretning for 2022

Konklusjon

Vi har revidert Thomsen Gruppen AS sitt årsregnskap som viser et overskudd på NOK 2 888 639 for selskapsregnskapet og et overskudd på NOK 5 136 275 for konsernregnskapet. Årsregnskapet består av:

- selskapsregnskapet, som består av balanse per 31. desember 2022, resultatregnskap, oppstilling over endringer i egenkapital og kontantstrømpoppstilling for regnskapsåret avsluttet per denne datoen og noter til årsregnskapet, herunder et sammendrag av viktige regnskapsprinsipper, og
- konsernregnskapet, som består av balanse per 31. desember 2022, resultatregnskap, oppstilling over endringer i egenkapital og kontantstrømpoppstilling for regnskapsåret avsluttet per denne datoen og noter til årsregnskapet, herunder et sammendrag av viktige regnskapsprinsipper.

Etter vår mening

- oppfyller årsregnskapet gjeldende lovkrav,
- gir selskapsregnskapet et rettviseende bilde av selskapets finansielle stilling per 31. desember 2022 og av dets resultat og kontantstrømmer for regnskapsåret avsluttet per denne datoen i samsvar med regnskapslovens regler og god regnskapsskikk i Norge, og
- gir konsernregnskapet et rettviseende bilde av konsernets finansielle stilling per 31. desember 2022 og av dets resultater og kontantstrømmer for regnskapsåret avsluttet per denne datoen i samsvar med regnskapslovens regler og god regnskapsskikk i Norge.

Grunnlag for konklusjonen

Vi har gjennomført revisjonen i samsvar med de internasjonale revisjonsstandardene International Standards on Auditing (ISA-ene). Våre oppgaver og plikter i henhold til disse standardene er beskrevet nedenfor under Revisors oppgaver og plikter ved revisjonen av årsregnskapet. Vi er uavhengige av selskapet og konsernet slik det kreves i lov, forskrift og International Code of Ethics for Professional Accountants (inkludert internasjonale uavhengighetsstandarder) utstedt av the International Ethics Standards Board for Accountants (IESBA-reglene), og vi har overholdt våre øvrige etiske forpliktelser i samsvar med disse kravene. Innhentet revisjonsbevis er etter vår vurdering tilstrekkelig og hensiktsmessig som grunnlag for vår konklusjon.

Øvrig informasjon

Styret og daglig leder (ledelsen) er ansvarlige for informasjonen i årsberetningen. Vår konklusjon om årsregnskapet ovenfor dekker ikke informasjonen i årsberetningen.

I forbindelse med revisjonen av årsregnskapet er det vår oppgave å lese årsberetningen. Formålet er å vurdere hvorvidt det foreligger vesentlig inkonsistens mellom årsberetningen og årsregnskapet og den kunnskap vi har opparbeidet oss under revisjonen av årsregnskapet, eller hvorvidt informasjon i

Collegium Revisjon AS Øvre Kråkenes 17 – 5152 Bønes – Telefon: +47 55 52 02 06 – www.collegium.no
Foretaksregisteret: NO 988 782 041 MVA
Medlem av Den norske Revisorforening



årsberetningen ellers fremstår som vesentlig feil. Vi har plikt til å rapportere dersom årsberetningen fremstår som vesentlig feil. Vi har ingenting å rapportere i så henseende.

Basert på kunnskapen vi har opparbeidet oss i revisjonen, mener vi at årsberetningen

- er konsistent med årsregnskapet og
- inneholder de opplysninger som skal gis i henhold til gjeldende lovkrav.

Ledelsens ansvar for årsregnskapet

Ledelsen er ansvarlig for å utarbeide årsregnskapet og for at det gir et rettviseende bilde i samsvar med regnskapslovens regler og god regnskapsskikk i Norge. Ledelsen er også ansvarlig for slik intern kontroll som den finner nødvendig for å kunne utarbeide et årsregnskap som ikke inneholder vesentlig feilinformasjon, verken som følge av misligheter eller utilsiktede feil.

Ved utarbeidelsen av årsregnskapet må ledelsen ta standpunkt til selskapets og konsernets evne til fortsatt drift og opplyse om forhold av betydning for fortsatt drift. Forutsetningen om fortsatt drift skal legges til grunn for årsregnskapet så lenge det ikke er sannsynlig at virksomheten vil bli avvirket.

Revisors oppgaver og plikter ved revisjonen av årsregnskapet

Vårt mål er å oppnå betryggende sikkerhet for at årsregnskapet som helhet ikke inneholder vesentlig feilinformasjon, verken som følge av misligheter eller utilsiktede feil, og å avgi en revisjonsberetning som inneholder vår konklusjon. Betryggende sikkerhet er en høy grad av sikkerhet, men ingen garanti for at en revisjon utført i samsvar med ISA-ene, alltid vil avdekke vesentlig feilinformasjon som eksisterer. Feilinformasjon kan oppstå som følge av misligheter eller utilsiktede feil. Feilinformasjon blir vurdert som vesentlig dersom den enkeltvis eller samlet med rimelighet kan forventes å påvirke økonomiske beslutninger som brukerne foretar basert på årsregnskapet.

For videre beskrivelse av revisors oppgaver og plikter vises det til:
<https://revisorforeningen.no/revisjonsberetninger>

Bergen, 09.05.2023
Collegium Revisjon AS

Åsmund Isaksen
statsautorisert revisor



THOMSEN GRUPPEN AS Årsregnskap 2022

Kontantstrømoppstilling

	2022	2021
Kontantstrømmer fra operasjonelle aktiviteter		
Resultat før skattekostnad	2 888 661	350 262
Periodens betalte skatt	0	0
Endring i varelager, kundefordringer og leverandørgjeld	4 741	-17 047
Forskj. kostnadsført pensjon og inn-/utbetalinger i pensjonsordn.		
Endring i andre tidsavgrensningsposter	4 507 017	-6 097 700
Netto kontantstrøm fra operasjonelle aktiviteter	7 400 419	-5 764 485
Kontantstrømmer fra investeringsaktiviteter		
Netto inn-/utbet(-) ved salg/kjøp av varige driftsmidler og goodwill	0	0
Netto inn-/utbetalinger(-) ved inv i tilknyttet selskap og datterselskap	-17 010 000	-127 040
Netto inn-/utbetalinger(-) på langsiktige fordringer	0	17 500
Netto kontantstrøm fra investeringsaktiviteter	-17 010 000	-109 540
Kontantstrømmer fra finansieringsaktiviteter		
Utbet ved redusert av langs. gjeld (-)/innbet ved økt langs. gjeld	13 934 000	1 336 000
Netto endring i kassekreditt	-4 243 338	4 535 882
Netto kontantstrøm fra finansieringsaktiviteter	9 690 662	5 871 882
Netto endring i kontanter og kontantekvivalenter	81 081	-2 143
Kontanter og kontantekvivalenter 01.01	115 676	117 819
Kontanter og kontantekvivalenter 31.12	196 757	115 676