



## ÅRSREGNSKAPET FOR REGNSKAPSÅRET 2021 - GENERELL INFORMASJON

### Enheten

Organisasjonsnummer: 816 961 432  
Organisasjonsform: Aksjeselskap  
Foretaksnavn: NEMIS INVEST AS  
Forretningsadresse: C/o Simen Smedberg  
Haresporet 12  
1383 ASKER

### Regnskapsår

Årsregnskapets periode: 01.01.2021 - 31.12.2021

### Konsern

Morselskap i konsern: Nei

### Regnskapsregler

Regler for små foretak benyttet: Ja  
Benyttet ved utarbeidelsen av årsregnskapet til selskapet: Regnskapslovens alminnelige regler

### Årsregnskapet fastsatt av kompetent organ

Bekreftet av representant for selskapet: Simen Grung Smedberg  
Dato for fastsettelse av årsregnskapet: 28.04.2022

### Grunnlag for avgivelse

År 2021: Årsregnskapet er elektronisk innlevert  
År 2020: Tall er hentet fra elektronisk innlevert årsregnskap fra 2021

*Det er ikke krav til at årsregnskapet m.v. som sendes til Regnskapsregisteret er undertegnet. Kontrollen på at dette er utført ligger hos revisor/enhetens øverste organ. Sikkerheten ivaretas ved at innsender har rolle/rettighet for innsending av årsregnskapet via Altinn, og ved at det bekreftes at årsregnskapet er fastsatt av kompetent organ.*

Brønnøysundregistrene, 03.05.2023



### Resultatregnskap

Beløp i: NOK	Note	2021	2020
<b>RESULTATREGNSKAP</b>			
<b>Kostnader</b>			
Annen driftskostnad	2	10 049	9 118
<b>Sum kostnader</b>		<b>10 049</b>	<b>9 118</b>
<b>Driftsresultat</b>		<b>-10 049</b>	<b>-9 118</b>
<b>Finansinntekter og finanskostnader</b>			
Annen renteinntekt		164	148
Annen finansinntekt	3		
<b>Sum finansinntekter</b>		<b>164</b>	<b>148</b>
Annen rentekostnad		44 163	
Annen finanskostnad	3	160 324	259 621
<b>Sum finanskostnader</b>		<b>204 487</b>	<b>259 621</b>
<b>Netto finans</b>		<b>-204 323</b>	<b>-259 473</b>
<b>Ordinært resultat før skattekostnad</b>	4, 5	<b>-214 372</b>	<b>-268 591</b>
<b>Ordinært resultat etter skattekostnad</b>		<b>-214 372</b>	<b>-268 591</b>
<b>Årsresultat</b>	5	<b>-214 372</b>	<b>-268 591</b>
<b>Årsresultat etter minoritetsinteresser</b>		<b>-214 372</b>	<b>-268 591</b>
<b>Totalresultat</b>		<b>-214 372</b>	<b>-268 591</b>
<b>Overføringer og disponeringer</b>			
Udekket tap	5	-214 372	-163 808
Avsatt til annen egenkapital	5		
Overført fra annen egenkapital	5		-104 783
<b>Sum overføringer og disponeringer</b>		<b>-214 372</b>	<b>-268 591</b>



### Balanse

Beløp i: NOK	Note	2021	2020
<b>BALANSE - EIENDELER</b>			
<b>Anleggsmidler</b>			
<b>Immaterielle eiendeler</b>			
<b>Finansielle anleggsmidler</b>			
Investeringer i aksjer og andeler	3	4 086 854	1 047 178
<b>Sum finansielle anleggsmidler</b>		<b>4 086 854</b>	<b>1 047 178</b>
<b>Sum anleggsmidler</b>		<b>4 086 854</b>	<b>1 047 178</b>
<b>Omløpsmidler</b>			
<b>Varer</b>			
<b>Investeringer</b>			
Aksjer og andeler i foretak i samme konsern	3		
Markedsbaserte aksjer	3		
Markedsbaserte obligasjoner	3		
Andre markedsbaserte finansielle instrumenter	3		
Andre finansielle instrumenter	3		
<b>Sum investeringer</b>	3		
<b>Bankinnskudd, kontanter og lignende</b>			
Bankinnskudd, kontanter o.l.		19 803	32 678
<b>Sum bankinnskudd, kontanter og lignende</b>		<b>19 803</b>	<b>32 678</b>
<b>Sum omløpsmidler</b>		<b>19 803</b>	<b>32 678</b>
<b>SUM EIENDELER</b>		<b>4 106 656</b>	<b>1 079 856</b>
<b>BALANSE - EGENKAPITAL OG GJELD</b>			
<b>Egenkapital</b>			
<b>Innskutt egenkapital</b>			
Aksjekapital	5, 6	147 330	125 250
Overkurs	5	1 445 744	467 600



## Balanse

<b>Beløp i: NOK</b>	<b>Note</b>	<b>2021</b>	<b>2020</b>
Annen innskutt egenkapital	5	-13 000	-13 000
<b>Sum innskutt egenkapital</b>		<b>1 580 074</b>	<b>579 850</b>
<b>Opptjent egenkapital</b>			
Annen egenkapital	5		
Udekket tap	5	378 181	163 808
<b>Sum opptjent egenkapital</b>		<b>-378 181</b>	<b>-163 808</b>
<b>Sum egenkapital</b>	5	<b>1 201 893</b>	<b>416 042</b>
<b>Gjeld</b>			
<b>Langsiktig gjeld</b>			
<b>Annen langsiktig gjeld</b>			
Øvrig langsiktig gjeld		2 000 000	
<b>Sum annen langsiktig gjeld</b>		<b>2 000 000</b>	
<b>Sum langsiktig gjeld</b>		<b>2 000 000</b>	<b>0</b>
<b>Kortsiktig gjeld</b>			
Leverandørgjeld			863
Annen kortsiktig gjeld	7	904 763	662 952
<b>Sum kortsiktig gjeld</b>		<b>904 763</b>	<b>663 814</b>
<b>Sum gjeld</b>		<b>2 904 763</b>	<b>663 814</b>
<b>SUM EGENKAPITAL OG GJELD</b>		<b>4 106 656</b>	<b>1 079 856</b>



Brønnøysundregistrene

ÅRSREGNSKAP FOR REGNSKAPSÅRET 2021 - GENERELL INFORMASJON

Journalnummer: 2022 265562

**Enheten**

Organisasjonsnummer: 816 961 432  
Organisasjonsform: Aksjeselskap  
Foretaksnavn: NEMIS INVEST AS  
Forretningsadresse: C/o Simen Smedberg  
Haresporet 12  
1383 ASKER

**Regnskapsår**

Årsregnskapets periode: 01.01.2021 - 31.12.2021

**Konsern**

Morselskap i konsern: Nei

**Regnskapsregler**

Regler for små foretak benyttet: Ja  
Benyttet ved utarbeidelsen av  
årsregnskapet til selskapet: Regnskapslovens alminnelige regler

**Årsregnskapet fastsatt av kompetent organ**

Bekreftet av representant for selskapet: Simen Grung Smedberg  
Dato for fastsettelse av årsregnskapet: 28.04.2022

**Revisjon**

Selskapet har besluttet at årsregnskapet  
ikke skal revideres: Ja  
Årsregnskapet er utarbeidet av ekstern  
autorisert regnskapsfører: Ja  
Ekstern autorisert regnskapsfører har i  
løpet av regnskapsåret bistått ved den  
løpende regnskapsføringen eller utført  
andre tjenester for selskapet enn å  
utarbeide årsregnskapet: Ja

**Grunnlag for avgivelse**

År 2021: Årsregnskap er elektronisk innlevert.  
År 2020: Tall er hentet fra elektronisk innlevert årsregnskap fra 2021.

*Det er ikke krav til at årsregnskapet m.v. som sendes til Regnskapsregisteret er undertegnet. Kontrollen på at dette er utført ligger hos revisor/enhetens øverste organ. Sikkerheten ivaretas ved at innsender har rolle/rettighet for innsending av årsregnskapet via Altinn, og ved at det bekreftes at årsregnskapet er fastsatt av kompetent organ.*

Brønnøysundregistrene, 09.05.2022

---

Brønnøysundregistrene  
Postadresse: Postboks 900, 8910 Brønnøysund  
Telefon: 75 00 75 00  
E-post: firmapost@brreg.no Internett: www.brreg.no  
Organisasjonsnummer: 974 760 673



Organisasjonsnr: 816 961 432  
NEMIS INVEST AS

## RESULTATREGNSKAP

<b>Beløp i: NOK</b>	<b>Note</b>	<b>2021</b>	<b>2020</b>
<b>RESULTATREGNSKAP</b>			
<b>Kostnader</b>			
Annen driftskostnad	2	10 049	9 118
<b>Sum kostnader</b>		<b>10 049</b>	<b>9 118</b>
<b>Driftsresultat</b>		<b>-10 049</b>	<b>-9 118</b>
<b>Finansinntekter og finanskostnader</b>			
Annen renteinntekt		164	148
Annen finansinntekt	3		
<b>Sum finansinntekter</b>		<b>164</b>	<b>148</b>
Annen rentekostnad		44 163	
Annen finanskostnad	3	160 324	259 621
<b>Sum finanskostnader</b>		<b>204 487</b>	<b>259 621</b>
<b>Netto finans</b>		<b>-204 323</b>	<b>-259 473</b>
<b>Ordinært resultat før skattekostnad</b>	4, 5	<b>-214 372</b>	<b>-268 591</b>
<b>Ordinært resultat etter skattekostnad</b>		<b>-214 372</b>	<b>-268 591</b>
<b>Årsresultat</b>	5	<b>-214 372</b>	<b>-268 591</b>
<b>Årsresultat etter minoritetsinteresser</b>		<b>-214 372</b>	<b>-268 591</b>
<b>Totalresultat</b>		<b>-214 372</b>	<b>-268 591</b>
<b>Overføringer og disponeringer</b>			
Udekket tap	5	-214 372	-163 808
Avsatt til annen egenkapital	5		
Overført fra annen egenkapital	5		-104 783
<b>Sum overføringer og disponeringer</b>		<b>-214 372</b>	<b>-268 591</b>



Organisasjonsnr: 816 961 432  
NEMIS INVEST AS

## BALANSE

Beløp i: NOK Note 2021 2020

### BALANSE - EIENDELER

#### Anleggsmidler

##### Immaterielle eiendeler

##### Finansielle anleggsmidler

Investeringer i aksjer og andeler	3	4 086 854	1 047 178
Sum finansielle anleggsmidler		4 086 854	1 047 178
Sum anleggsmidler		4 086 854	1 047 178

#### Omløpsmidler

##### Varer

##### Investeringer

Aksjer og andeler i foretak i samme konsern	3		
Markedsbaserte aksjer	3		
Markedsbaserte obligasjoner	3		
Andre markedsbaserte finansielle instrumenter	3		
Andre finansielle instrumenter	3		
Sum investeringer	3		

##### Bankinnskudd, kontanter og lignende

Bankinnskudd, kontanter o. l.		19 803	32 678
Sum bankinnskudd, kontanter og lignende		19 803	32 678

Sum omløpsmidler 19 803 32 678

SUM EIENDELER 4 106 656 1 079 856

### BALANSE - EGENKAPITAL OG GJELD

#### Egenkapital

##### Innskutt egenkapital

Aksjekapital	5, 6	147 330	125 250
Overkurs	5	1 445 744	467 600
Annen innskutt egenkapital	5	-13 000	-13 000
Sum innskutt egenkapital		1 580 074	579 850

##### Opptjent egenkapital



Annen egenkapital	5		
Udekket tap	5	378 181	163 808
<b>Sum opptjent egenkapital</b>		<b>-378 181</b>	<b>-163 808</b>
<b>Sum egenkapital</b>	<b>5</b>	<b>1 201 893</b>	<b>416 042</b>
<b>Gjeld</b>			
<b>Langsiktig gjeld</b>			
Annen langsiktig gjeld			
Øvrig langsiktig gjeld		2 000 000	
<b>Sum annen langsiktig gjeld</b>		<b>2 000 000</b>	
<b>Sum langsiktig gjeld</b>		<b>2 000 000</b>	<b>0</b>
<b>Kortsiktig gjeld</b>			
Leverandørgjeld			863
Annen kortsiktig gjeld	7	904 763	662 952
<b>Sum kortsiktig gjeld</b>		<b>904 763</b>	<b>663 814</b>
<b>Sum gjeld</b>		<b>2 904 763</b>	<b>663 814</b>
<b>SUM EGENKAPITAL OG GJELD</b>		<b>4 106 656</b>	<b>1 079 856</b>



Organisasjonsnr: 816 961 432  
NEMIS INVEST AS

NOTEOPPLYSNINGER - SELSKAP - alle poster oppgitt i hele tall

Note

Antall aksjer og aksjeeiere

Note

2

Antall årsverk i regnskapsåret

Virksomheten har hatt følgende antall årsverk:


0.00

Omløpsmidler                      Startdato      Sluttdato      Endring

Skattemessig fremf.undersk. Startdato      Sluttdato      Endring

Kortsiktig gjeld                      Startdato      Sluttdato      Endring



 BankID Signing  
Simen Grung Smedberg  
2022-05-04



# Årsregnskap 2021

## Nemis Invest AS

Resultatregnskap  
Balanse  
Noter til regnskapet



Org.nr.: 816 961 432



## RESULTATREGNSKAP

### NEMIS INVEST AS

DRIFTSINNEKTER OG DRIFTSKOSTNADER	Note	2021	2020
Annen driftskostnad	2	10 049	9 118
<b>Sum driftskostnader</b>		<b>10 049</b>	<b>9 118</b>
<b>Driftsresultat</b>		<b>-10 049</b>	<b>-9 118</b>
<b>FINANSINNEKTER OG FINANSKOSTNADER</b>			
Annen renteinntekt		164	148
Annen rentekostnad		44 163	0
Annen finanskostnad	3	160 324	259 621
<b>Resultat av finansposter</b>		<b>-204 323</b>	<b>-259 473</b>
Ordinært resultat før skattekostnad	4, 5	-214 372	-268 591
<b>Ordinært resultat</b>		<b>-214 372</b>	<b>-268 591</b>
<b>Årsresultat</b>	5	<b>-214 372</b>	<b>-268 591</b>
<b>OVERFØRINGER</b>			
Overført til udekket tap	5	214 372	163 808
Overført fra annen egenkapital	5	0	104 783
<b>Sum overføringer</b>		<b>-214 372</b>	<b>-268 591</b>



### BALANSE

#### NEMIS INVEST AS

EIENDELER	Note	2021	2020
<b>ANLEGGSMIDLER</b>			
<b>FINANSIELLE ANLEGGSMIDLER</b>			
Investeringer i aksjer og andeler	3	4 086 854	1 047 178
<b>Sum finansielle anleggsmidler</b>		<b>4 086 854</b>	<b>1 047 178</b>
<b>Sum anleggsmidler</b>		<b>4 086 854</b>	<b>1 047 178</b>
<b>OMLØPSMIDLER</b>			
Bankinnskudd, kontanter o.l.		19 803	32 678
<b>Sum omløpsmidler</b>		<b>19 803</b>	<b>32 678</b>
<b>Sum eiendeler</b>		<b>4 106 656</b>	<b>1 079 856</b>



## BALANSE

### NEMIS INVEST AS

EGENKAPITAL OG GJELD	Note	2021	2020
<strong>EGENKAPITAL</strong>			
<strong>INNSKUTT EGENKAPITAL</strong>			
Aksjekapital	5, 6	147 330	125 250
Overkurs	5	1 445 744	467 600
Annen innskutt egenkapital	5	-13 000	-13 000
<strong>Sum innskutt egenkapital</strong>		<strong>1 580 074</strong>	<strong>579 850</strong>
<strong>OPPTJENT EGENKAPITAL</strong>			
Udekket tap	5	-378 181	-163 808
<strong>Sum opptjent egenkapital</strong>		<strong>-378 181</strong>	<strong>-163 808</strong>
<strong>Sum egenkapital</strong>	<strong>5</strong>	<strong>1 201 893</strong>	<strong>416 042</strong>
<strong>GJELD</strong>			
Øvrig langsiktig gjeld		2 000 000	0
<strong>Sum annen langsiktig gjeld</strong>		<strong>2 000 000</strong>	<strong>0</strong>
Leverandørgjeld		0	863
Annen kortsiktig gjeld	7	904 763	662 952
<strong>Sum kortsiktig gjeld</strong>		<strong>904 763</strong>	<strong>663 814</strong>
<strong>Sum gjeld</strong>		<strong>2 904 763</strong>	<strong>663 814</strong>
<strong>Sum egenkapital og gjeld</strong>		<strong>4 106 656</strong>	<strong>1 079 856</strong>

Oslo, 28.04.2022  
Styret i Nemis Invest AS

Simen Grung Smedberg  
styreleder



## Note 1 Regnskapsprinsipper

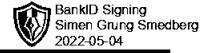
Årsregnskapet er satt opp i samsvar med regnskapsloven og NRS 8 - God regnskapsskikk for små foretak.

### SKATT

Skattekostnaden i resultatregnskapet omfatter både periodens betalbare skatt og endring i utsatt skatt. Utsatt skatt er beregnet med 22 % på grunnlag av de midlertidige forskjeller som eksisterer mellom regnskapsmessige og skattemessige verdier, samt ligningsmessig underskudd til fremføring ved utgangen av regnskapsåret. Skatteøkende og skattereduserende midlertidige forskjeller som reverserer eller kan reverseres i samme periode er utlignet og nettoført.

### KLASSIFISERING OG VURDERING AV OMLØPSMIDLER

Omløpsmidler og kortsiktig gjeld omfatter normalt poster som forfaller til betaling innen ett år etter balansedagen, samt poster som knytter seg til varekretsløpet. Omløpsmidler vurderes til laveste verdi av anskaffelseskost og virkelig verdi.



## Note 2 Lønnskostnader, antall ansatte, godtgjørelser, lån til ansatte m.m.

Selskapet har ingen ansatte. Det er ikke utbetalt lønn eller annen godtgjørelse til daglig leder eller andre ledende personer.

### PENSJONSFORPLIKTELSER

Selskapet er ikke pliktig til å ha tjenstepensjonsordning etter lov om obligatorisk tjenstepensjon.

### REVISOR

Revisjon er valgt bort.

## Note 3 Verdipapirer

	Anskaffelses kost	Balanseført verdi
<b>ANLEGGSMIDLER</b>		
Fh Kapital Holding AS	4 086 854	4 086 854
<b>Sum</b>	<b>4 086 854</b>	<b>4 086 854</b>



## Note 4 Skatt

Årets skattekostnad	2021	2020
Resultatført skatt på ordinært resultat:		
Betalbar skatt	0	0
Endring i utsatt skattefordel	0	0
<b>Skattekostnad ordinært resultat</b>	<b>0</b>	<b>0</b>
Skattepliktig inntekt:		
Ordinært resultat før skatt	-214 372	-268 591
Permanente forskjeller	160 324	259 621
<b>Skattepliktig inntekt</b>	<b>-54 049</b>	<b>-8 970</b>
Betalbar skatt i balansen:		
Betalbar skatt på årets resultat	0	0
<b>Sum betalbar skatt i balansen</b>	<b>0</b>	<b>0</b>


Skatteeffekten av midlertidige forskjeller og underskudd til fremføring som har gitt opphav til utsatt skatt og utsatte skattefordeler, spesifisert på typer av midlertidige forskjeller

	2021	2020	Endring
Akkumulert fremførbart underskudd	-84 016	-29 967	54 049
Inngår ikke i beregningen av utsatt skatt	84 016	29 967	-54 049
<b>Utsatt skattefordel (22 %)</b>	<b>0</b>	<b>0</b>	<b>0</b>

I henhold til God regnskapsskikk for små foretak balanseføres ikke utsatt skattefordel.

## Note 5 Egenkapital

	Aksjekapital	Overkurs	Annen Innskutt egenkapital	Udekket tap	Sum egenkapital
Pr. 31.12.2020	125 250	467 600	-13 000	-163 808	416 042
<b>Pr 01.01.2021</b>	<b>125 250</b>	<b>467 600</b>	<b>-13 000</b>	<b>-163 808</b>	<b>416 042</b>
Årets resultat				-214 372	-214 372
Kapitalforhøyelse	22 080	978 144		0	1 000 224
<b>Pr 31.12.2021</b>	<b>147 330</b>	<b>1 445 744</b>	<b>-13 000</b>	<b>-378 181</b>	<b>1 201 893</b>



## Note 6 Aksjonærer

### AKSJEKAPITALEN I NEMIS INVEST AS PR. 31.12 BESTÅR AV:

	Antall	Pålydende	Bokført
Ordinære aksjer	4 911	30,0	147 330
<b>Sum</b>	<b>4 911</b>		<b>147 330</b>

### EIERSTRUKTUR

De største aksjonærene i % pr. 31.12 var:

	Ordinære	Eierandel	Stemmeandel
Simen Grung Smedberg	4 175	85,0	85,0
Gaisa AS	736	15,0	15,0
<b>Totalt antall aksjer</b>	<b>4 911</b>	<b>100,0</b>	<b>100,0</b>

### AKSJER OG OPSJONER EIET AV MEDLEMMER I STYRET OG DAGLIG LEDER:

Navn	Verv	Ordinære
Simen Grung Smedberg	styreleder	4 175
<b>Totalt antall aksjer</b>		<b>4 175</b>

## Note 7 Lån og sikkerhetsstillelse til nærstående parter

	2021	2020
Gjeld til personlige eiere, styremedlemmer mv.	860 600	660 600

Gjeld til personlig aksjonær renteberegnes ikke.