



ÅRSREGNSKAPET FOR REGNSKAPSÅRET 2024 - GENERELL INFORMASJON

Enheten

Organisasjonsnummer: 891 408 072
Organisasjonsform: Aksjeselskap
Foretaksnavn: SAUGBRUGS BIOENERGI AS
Forretningsadresse: Tistedalsgate 9-11
1772 HALDEN

Regnskapsår

Årsregnskapets periode: 01.01.2024 - 31.12.2024

Konsern

Morselskap i konsern: Nei

Regnskapsregler

Regler for små foretak benyttet: Ja
Benyttet ved utarbeidelsen av årsregnskapet til selskapet: Forenklet IFRS

Årsregnskapet fastsatt av kompetent organ

Bekreftet av representant for selskapet: Ida Ulvund Eriksen
Dato for fastsettelse av årsregnskapet: 28.05.2025

Grunnlag for avgivelse

År 2024: Årsregnskapet er elektronisk innlevert
År 2023: Tall er hentet fra elektronisk innlevert årsregnskap fra 2024

Det er ikke krav til at årsregnskapet m.v. som sendes til Regnskapsregisteret er undertegnet. Kontrollen på at dette er utført ligger hos revisor/enhetens øverste organ. Sikkerheten ivaretas ved at innsender har rolle/rettighet for innsending av årsregnskapet via Altinn, og ved at det bekreftes at årsregnskapet er fastsatt av kompetent organ.

Brønnøysundregistrene, 29.06.2025



Resultatregnskap

Beløp i: NOK	Note	2024	2023
RESULTATREGNSKAP			
Inntekter			
Driftsinntekter	2	8 634 000	32 896 000
Sum inntekter		8 634 000	32 896 000
Kostnader			
Forbruk av råvarer og liknende		191 000	229 000
Avskrivninger	5	11 737 000	11 819 000
Andre driftskostnader	3,4	346 000	277 000
Sum kostnader		12 274 000	12 325 000
Driftsresultat		-3 640 000	20 571 000
Finansinntekter og finanskostnader			
Annen renteinntekt	6	161 000	1 000
Sum finansinntekter		161 000	1 000
Rentekostnad til foretak i samme konsern	6	1 031 000	272 000
Annen rentekostnad	6	1 715 000	4 044 000
Bankomkostninger	6	4 000	5 000
Sum finanskostnader		2 750 000	4 321 000
Netto finans		-2 589 000	-4 320 000
Resultat før skattekostnad		-6 229 000	16 251 000
Årsresultat		-6 229 000	16 251 000



Balanse

Beløp i: NOK	Note	2024	2023
BALANSE - EIENDELER			
Anleggsmidler			
Immaterielle eiendeler			
Varige driftsmidler			
Tomnter og fast eiendom	5,8	36 719 000	39 393 000
Maskiner og anlegg	5,8	50 684 000	59 747 000
Sum varige driftsmidler		87 403 000	99 140 000
Sum anleggsmidler		87 403 000	99 140 000
Omløpsmidler			
Varer			
Fordringer			
Andre fordringer	8,9	829 000	58 000
Konsernfordringer	8,9	1 737 000	22 183 000
Sum fordringer		2 566 000	22 241 000
Bankinnskudd, kontanter og lignende			
Kontanter og kontantekvivalenter		56 030 000	4 685 000
Sum bankinnskudd, kontanter og lignende		56 030 000	4 685 000
Sum omløpsmidler		58 596 000	26 926 000
SUM EIENDELER		145 999 000	126 066 000
BALANSE - EGENKAPITAL OG GJELD			
Egenkapital			
Innskutt egenkapital			
Innskudd egenkapital	10	3 000 000	3 000 000
Annen innskutt egenkapital	10	60 909 000	67 138 000
Sum innskutt egenkapital		63 909 000	70 138 000



Balanse

Beløp i: NOK	Note	2024	2023
Sum egenkapital		63 909 000	70 138 000
Gjeld			
Langsiktig gjeld			
Annen langsiktig gjeld			
Gjeld til kredittinstitusjoner	8	42 857 000	40 000 000
Sum annen langsiktig gjeld		42 857 000	40 000 000
Sum langsiktig gjeld		42 857 000	40 000 000
Kortsiktig gjeld			
Kortsiktig gjeld til kredittinstitusjoner	11	7 143 000	10 000 000
Leverandørgjeld		185 000	252 000
Kortsiktig konserngjeld	9	31 905 000	5 677 000
Sum kortsiktig gjeld		39 233 000	15 929 000
Sum gjeld		82 090 000	55 929 000
SUM EGENKAPITAL OG GJELD		145 999 000	126 067 000



Brønnøysundregistrene

ÅRSREGNSKAP FOR REGNSKAPSÅRET 2024 - GENERELL INFORMASJON

Journalnummer: 2025 578994

Enheten

Organisasjonsnummer: 891 408 072
Organisasjonsform: Aksjeselskap
Foretaksnavn: SAUGBRUGS BIOENERGI AS
Forretningsadresse: Tistedalsgate 9-11
1772 HALDEN

Regnskapsår

Årsregnskapets periode: 01.01.2024 - 31.12.2024

Konsern

Morselskap i konsern: Nei

Regnskapsregler

Regler for små foretak benyttet: Ja
Benyttet ved utarbeidelsen av
årsregnskapet til selskapet: Forenklet IFRS

Årsregnskapet fastsatt av kompetent organ

Bekreftet av representant for selskapet: Ida Ulvund Eriksen
Dato for fastsettelse av årsregnskapet: 28.05.2025

Grunnlag for avgivelse

År 2024: Årsregnskap er elektronisk innlevert.
År 2023: Tall er hentet fra elektronisk innlevert årsregnskap fra 2024.

Det er ikke krav til at årsregnskapet m.v. som sendes til Regnskapsregisteret er undertegnet. Kontrollen på at dette er utført ligger hos revisor/enhetens øverste organ. Sikkerheten ivaretas ved at innsender har rolle/rettighet for innsending av årsregnskapet via Altinn, og ved at det bekreftes at årsregnskapet er fastsatt av kompetent organ.

Brønnøysundregistrene, 28.06.2025



Organisasjonsnr: 891 408 072
SAUGBRUGS BIOENERGI AS

RESULTATREGNSKAP

Beløp i: NOK	Note	2024	2023
RESULTATREGNSKAP			
Inntekter			
Driftsinntekter	2	8 634 000	32 896 000
Sum inntekter		8 634 000	32 896 000
Kostnader			
Forbruk av råvarer og liknende		191 000	229 000
Avskrivninger	5	11 737 000	11 819 000
Andre driftskostnader	3,4	346 000	277 000
Sum kostnader		12 274 000	12 325 000
Driftsresultat		-3 640 000	20 571 000
Finansinntekter og finanskostnader			
Annen renteinntekt	6	161 000	1 000
Sum finansinntekter		161 000	1 000
Rentekostnad til foretak i samme konsern	6	1 031 000	272 000
Annen rentekostnad	6	1 715 000	4 044 000
Bankomkostninger	6	4 000	5 000
Sum finanskostnader		2 750 000	4 321 000
Netto finans		-2 589 000	-4 320 000
Resultat før skattekostnad		-6 229 000	16 251 000
Årsresultat		-6 229 000	16 251 000



Organisasjonsnr: 891 408 072
SAUGBRUGS BIOENERGI AS

BALANSE

Beløp i: NOK	Note	2024	2023
BALANSE - EIENDELER			
Anleggsmidler			
Immaterielle eiendeler			
Varige driftsmidler			
Tomter og fast eiendom	5,8	36 719 000	39 393 000
Maskiner og anlegg	5,8	50 684 000	59 747 000
Sum varige driftsmidler		87 403 000	99 140 000
Sum anleggsmidler		87 403 000	99 140 000
Omløpsmidler			
Varer			
Fordringer			
Andre fordringer	8,9	829 000	58 000
Konsernfordringer	8,9	1 737 000	22 183 000
Sum fordringer		2 566 000	22 241 000
Bankinnskudd, kontanter og lignende			
Kontanter og kontantekvivalenter		56 030 000	4 685 000
Sum bankinnskudd, kontanter og lignende		56 030 000	4 685 000
Sum omløpsmidler		58 596 000	26 926 000
SUM EIENDELER		145 999 000	126 066 000
BALANSE - EGENKAPITAL OG GJELD			
Egenkapital			
Innskutt egenkapital			
Innskudd egenkapital	10	3 000 000	3 000 000
Annen innskutt egenkapital	10	60 909 000	67 138 000
Sum innskutt egenkapital		63 909 000	70 138 000
Sum egenkapital		63 909 000	70 138 000
Gjeld			
Langsiktig gjeld			
Annen langsiktig gjeld			
Gjeld til kredittinstitusjoner	8	42 857 000	40 000 000
Sum annen langsiktig gjeld		42 857 000	40 000 000



Sum langsiktig gjeld		42 857 000	40 000 000
Kortsiktig gjeld			
Kortsiktig gjeld til kredittinstitusjoner	11	7 143 000	10 000 000
Leverandørgjeld		185 000	252 000
Kortsiktig konserngjeld	9	31 905 000	5 677 000
Sum kortsiktig gjeld		39 233 000	15 929 000
Sum gjeld		82 090 000	55 929 000
SUM EGENKAPITAL OG GJELD		145 999 000	126 067 000



Organisasjonsnr: 891 408 072
SAUGBRUGS BIOENERGI AS

NOTEOPPLYSNINGER - SELSKAP - alle poster oppgitt i hele tall

Note
3

Antall årsverk i regnskapsåret
0.00

Sum Beløp

Balanseført verdi 31.12. Varige driftsmidler Immaterielle eiend.

Konsernregnskap

Morselskapet sitt navn

Forretningskontor for morselskapet

Begrunnelse for at datterselskap er utelatt fra konsolideringen

Samlet beløp - tilknyttet selskap Årets Fjorårets

Samlet beløp - foretak i samme konsern Årets Fjorårets

Samlet beløp - foretak i samme konsern Årets Fjorårets

Samlet beløp - felles kontrollert virksomhet Årets Fjorårets

Pantstillelse Beløp

Beholdning av egne aksjer Antall Pålydende Andel av aksjek.



Årsregnskap

Saugbrugs Bioenergi AS

2024

org nr 891 408 072



RESULTATREGNSKAP

Beløp i 1000 NOK	NOTE	2024	2023
Driftsinntekter	2	8,634	32,896
Distribusjonskostnader			
Varekost		-191	-229
Beholdningsendringer			
Lønn og andre personalkostnader			
Andre driftskostnader	3,4	-346	-277
EBITDA		8,097	32,390
Avskrivninger	5	-11,737	-11,819
Brutto driftsresultat etter avskrivninger			
Andre gevinster og tap			
Nedskrivninger	6		
Driftsresultat		-3,840	20,571
Finansposter	6	-2589	-4321
Resultat før skatt		-6,229	16,251
Skattekostnad	7	0	0
Årsresultat		-6,229	16,251
UTVIDET RESULTATREGNSKAP			
Årsresultat		-6,229	16,251
Øvrige resultatелеment		0	0
Totalresultat		-6,229	16,251







BALANSE

Beløp 1000 NOK	NOTE	31/12/2024	31/12/2023
Eiendeler			
Varige driftsmidler	5.8	87,403	99,141
Anleggsmidler		87,403	99,141
Fordringer	8.9	2,567	22,241
Kontanter og kontantekvivalenter		56,030	4,685
Omløpsmidler		58,596	26,926
Sum eiendeler		146,000	126,066
Egenkapital og gjeld			
Aksjekapital		3,000	3,000
Annen egenkapital		60,909	67,138
Opptjent egenkapital			
Egenkapital	10	63,909	70,138
Langsiktig rentebærende gjeld	8.11	42,857	40,000
Annen langsiktig gjeld			
Langsiktig gjeld		42,857	40,000
Leverandørgjeld og skyldige skatter og avgifter		185	252
Kortsiktig rentebærende gjeld	8.11	7,143	10,000
Annen kortsiktig gjeld	9	31,905	5,677
Kortsiktig gjeld		39,234	15,929
Sum gjeld		82,091	55,929
Sum egenkapital og gjeld		146,000	126,066

Halden, 28. mai 2025

Styret i Saugbrugs Bioenergi AS

			
Ida Ulvund Eriksen	Anders Hauge Johansen	Svein Ove Njåstad	Tord Steinset Torvund
Styrets Leder	Styremedlem	Styremedlem	Styremedlem



KONTANTSTRØMOPPSTILLING

Beløp 1000 NOK	NOTE	2024	2023
Direkte kontantstrømsanalyse			
Kontantstrøm fra driften			
Innbetalinger fra driften		7,863	33,695
Utbetalinger til driften		-603	-471
Finansielle inntekter		161	1
Finansielle utbetalinger		-2,750	-4,321
Netto kontantstrøm fra driften		4,670	28,904
Kontantstrøm fra investeringsaktivitetene			
Utbetalinger til kjøp av varige driftsmidler	5	0	0
Salg av varige driftsmidler			
Innbetaling fra ENOVA - Støtte varige driftsmidler			
Kjøp av aksjer			
Salg av aksjer, utbytte og nedbetaling av lån til ansatte			
Netto kontantstrøm fra investeringsaktivitetene			
Kontantstrøm fra finansieringsaktivitetene			
Opptak av lån	11	50,000	0
Nedbetaling av lån	11	-50,000	-10,000
Endring av konserninterne fordringer og lån	9	46,675	-32,783
Ny egenkapital	8		
Netto kontantstrøm fra finansieringsaktivitetene		46,675	-42,783
Valutakurseffekter på kontanter og kontantekvivalenter			
Sum netto endring kontanter og kontantekvivalenter		51,345	-13,879
Kontanter og kontantekvivalenter 01.01		4,685	18,565
Kontanter og kontantekvivalenter 31.12		56,030	4,685



Note 1 Regnskapsprinsipper

Årsregnskapet er avlagt i henhold til regnskapsloven § 3-9 og Forskrift om forenklet IFRS fastsatt av Finansdepartementet 3. november 2014. Dette innebærer i hovedsak at innregning og måling følger internasjonale regnskapsstandarder (IFRS) mens presentasjon og noteopplysninger er utarbeidet i henhold til norsk regnskapslov og god regnskapsskikk. Årsregnskapet er vedtatt av selskapets styre 25. april 2023.

Salgsinntekter

Prinsippene for inntektsføring etter IFRS 15 følger en 5-stegs modell gjennom identifisering av en kundekontrakt, identifisering av leveringsforpliktelsen, fastsettelse av transaksjonsprisen, allokering av transaksjonsprisen på separate leveranseforpliktelser og til slutt inntektsføring ved oppfylling av leveranseforpliktelsen. Inntekter fra kontrakter med kunder innregnes på det tidspunkt der kontrollen over eiendelen overføres til kunden. Kontroll over en eiendel innebærer muligheten til å styre bruken av og få gjenværende fordeler ved eiendelen.

Selskapet genererer inntekter gjennom salg av biogass som leveres ved henting av kunde når flask er fylt. Inntektsføringen av levert mengde beregnes månedlig.

Inntekter fra salg av biogass vurderes til virkelig verdi av vederlaget, netto etter fradrag for merverdiavgift og rabatter.

Klassifisering av balanseposter

Eiendeler bestemt til varig eie eller bruk er klassifisert som anleggsmidler. Fordringer klassifiseres som omløpsmidler hvis de skal tilbakebetales i løpet av ett år etter utbetalingstidspunktet. For gjeld er analoge kriterier lagt til grunn.

Generelt om vurdering av balanseposter

Omløpsmidler vurderes til det laveste av anskaffelseskost og virkelig verdi. Kortsiktig gjeld balanseføres til nominelt beløp på etableringstidspunktet. Anleggsmidler vurderes til anskaffelseskost, fratrukket akkumulerte av- og nedskrivninger. Varige driftsmidler innregnes som eiendel dersom det er sannsynlig at fremtidige økonomiske fordeler knyttet til eiendelen vil tilflyte foretaket og eiendelens anskaffelseskost kan måles på en pålitelig måte. Vedlikehold av driftsmidler kostnadsføres løpende. Påkostninger eller forbedringer tillegges driftsmidlets kostpris og avskrives i takt med driftsmidlet. Skillet mellom vedlikehold og påkostning/forbedring regnes i forhold til driftsmidlets stand ved kjøp av driftsmidlet. Anlegg under utførelse er klassifisert som anleggsmidler og er oppført til kost inntil tilvirkning eller utvikling er ferdigstilt. Anlegg under utførelse blir ikke avskrevet før anleggsmiddelet blir tatt i bruk.

Skatt

Skattekostnaden i selskapet består av betalbar skatt beregnet ut ifra periodens skattepliktige inntekt, periodens endring i utsatt skatt, samt korreksjoner av skatt for tidligere perioder. Skatt blir resultatført, bortsett fra når den relaterer seg til poster som er ført mot innregnede inntekter og kostnader eller direkte mot egenkapitalen. Hvis det er tilfellet, blir skatten også ført mot innregnede inntekter og kostnader eller direkte mot egenkapitalen.

Utsatt skatt avsettes fullt ut etter gjeldsmetoden på basis av midlertidige forskjeller oppstått mellom bokførte og skattemessige verdier på eiendeler og gjeld.

Utsatt skattefordel bokføres som eiendel dersom det kan forventes at fremtidige skattepliktige inntekter kan utnyttes mot skattereduserende midlertidige forskjeller og fremførbare underskudd. Utsatt skattefordel avregnes mot utsatt skattegjeld innenfor et skatteregime i den utstrekning skattelovgivningen gir anledning til å utnytte skattefordeler mot utsatt skattegjeld.

Avsetninger

En avsetning regnskapsføres når selskapet har en forpliktelse (rettslig eller selvpålagt) som en følge av en tidligere hendelse, det er sannsynlig at det vil skje et økonomisk oppgjør som følge av denne forpliktelsen og beløpets størrelse kan måles pålitelig. Hvis effekten er betydelig, beregnes avsetningen ved å neddiskontere forventede fremtidige kontantstrømmer med en diskonteringsrente før skatt som reflekterer markedets prissetting av tidsverdien av penger og, hvis relevant, risiki spesifikt knyttet til forpliktelsen.

Offentlige tilskudd



Offentlige tilskudd relatert til eiendeler blir presentert i balansen enten som en utsatt inntekt eller som en reduksjon av kostprisen på eiendelene tilskuddet er relatert til. Resultatføringen skjer da enten som fremtidige periodevise inntektsføringer eller som fremtidige periodevise reduksjoner av avskrivninger.



Note 2 - Geografisk fordeling av inntekter

Hele omsetningen i selskapet kommer fra salg i det norske markedet. Spesifisering av inntekter 2024. På grunn av raset som rammet Norske Skog Saugbrugs i Mai 2023, kom ikke produksjonen av Biogass tilbake i ordinær drift før i Mai 2024.

Note 3 - Lønnskostnader, antall ansatte og løn til til ansatte

Beløp oppgitt i NOK 1000

Det er per 31.12.2024 ingen ansatte i Saugbrugs Bioenergi og selskapet har derved ingen lønns, personalkostnader eller obligatorisk tjenestepensjon.

Note 4 - Honorarer

Beløp oppgitt i NOK 1000

	31/12/2024	31/12/2023
Honorar til revisor*	24	95
Andre tjenester utenfor revisjon		
Sum honorarer	24	95

* Merverdilavgift er ikke inkludert i honorar til revisor.

Det er ikke påløpt eller utbetalt honorar til styret.

Note 5 - Immaterielle eiendeler og varige driftsmidler

Beløp oppgitt i NOK 1000

Varige driftsmidler

	Maskiner og anlegg	Tomter og fast eiendom	Driftsløsøre og inventar	Anlegg under utførelse	Sum
Anskaffelseskost 31.12.23	121,860	66,368	118	0	188,346
Tilgang kjøpte driftsmidler	0	0	0	0	0
Omklassifiseringer	0	0	0	0	0
Balansførte finansieringskostnader	0	0	0	0	0
Anskaffelseskost 31.12.24	121,860	66,368	118	0	188,346
Akkumulerte avskrivninger 31.12.24	-71,176	-29,649	-118	0	-100,943
Balansført verdi pr. 31.12.24	50,684	36,719	0	0	87,403
Årets avskrivninger	-9,063	-2,674	0	0	-11,737

Selskapet benytter lineære avskrivninger for alle varige driftsmidler. Tomter avskrives ikke.

Estimert økonomisk levetid for driftsmidler er (antall år):

Maskiner og anlegg	3-15
Bygninger og annen fast eiendom	10-33
Driftsløsøre og inventar	3-5

Gjenvinnbar verdi

Maskiner og anlegg skrives ned til gjenvinnbar verdi når denne er lavere enn bokført verdi. Gjenvinnbar verdi settes til det høyeste av netto salgsverdi og verdi i fortsatt drift. Verdi i fortsatt drift settes lik nåverdi av forventet fremtidig kontantstrøm ved drift av anlegget i sin gjenværende økonomiske levetid. Det er ikke gjennomført nedskrivninger av maskiner og anlegg i 2023. Estimert bruksverdi av maskiner og anlegg forsvarer den bokførte verdien av maskiner og anlegg.



Note 6 - Finansposter

Beløp oppgitt i NOK 1000

	2024	2023
Renteinntekter	161	1
Rentekostnader	-2,746	-4,316
Andre finansposter	-4	-5
Sum	-2,689	-4,320

Av andre finansposter utgjør:

Disagio / valutatap	0	0
Lånevale kostnader	-281	0
Bankomkostninger o.l.	-4	-5

Av rentekostnadene består 1031 tusen NOK av renter på kortsiktig gjeld fra Norske Skog ASA, 1434 tusen NOK renter av langsiktig gjeld fra Sparebank 1 Østfold Akershus (SP1). Selskapet innløste lånet til Sparebank 1 Østfold Akershus. Et nytt lån på 50 000 tusen ble tatt opp på slutten av 2024.

Note 7 - Skatt

Beløp oppgitt i NOK 1000

Skattekostnad

	2024	2023
Betalbar skatt	0	0
Endring utsatt skatt	0	0
Sum skattekostnad	0	0

Avstemming av selskapets skattekostnad

	2024	2023
Skattesats	22%	22%
Resultat før skatt	-6,229	16,251
Skatt beregnet ut fra nominell skattesats - 22%	-1,370	3,575
Ikke fradragsberettiget kostnad	0	1,619
Effekt av reduksjon av skattesats	0	0
Nedskrivning utsatt skattefordel	1,370	-5,195
Årets skattekostnad	0	0

Utsatt skatte - detaljer

	2023	2022
Varige driftsmidler, merverdi og avskrivninger	-1,798	-2,887
Utsatt skattefordel på fremførbart underskudd	1,798	2,887
Netto utsatt skatt	0	0

Underskudd til fremføring

	2024	2023
Fremførbart skattemessig underskudd	32,887	31,608
Nedskrivning av fremførbart underskudd og andre midl. forskjeller som ikke balanseføres	-24,714	-18,485
Grunnlag utsatt skattefordel på fremførbart underskudd	8,173	13,123
Utsatt skattefordel på fremførbart underskudd	1,798	2,887

Skattesats for beregning av utsatt skatt/skattefordel pr 31.12.2024 er 22% (22% for 31.12.2023). Utsatt skattefordel er ikke balanseført pr 31.12.2024 da fremtidig utnyttelse av skattefordelen ikke er sannsynliggjort.



Note 8 - Pantelikret gjeld og garantier

Beløp oppgitt i NOK 1000

	2024	2023
Pantelikret gjeld	50,000	50,000
Spesifikasjon av balanseførte eiendeler som er stilt som pant		
Drittslibehør	50,884	59,747
Tomt/Eiendom	36,719	39,393
Fordringer	829	58
Varelager	0	0
Balanseført verdi av pantstilte eiendeler	88,233	99,198
Spesifikasjon av pantelikkerhet		
Drittslibehør	50,000	70,000
Tomt/Eiendom	50,000	70,000
Fordringer	50,000	70,000
Varelager	50,000	70,000
Motorvogn og anleggsmaskiner	50,000	
Pant i eiendeler	250,000	280,000

Selskapet har stilt pant til Sparebank 1 Østfold Akershus for inntil 280 000 tusen NOK i eiendom, driftsmidler, kundefordringer og varelager. Totalt har selskapet stilt sikkerhet for 280 000 tusen NOK i eiendom, driftsmidler, kundefordringer og varelager. Lånet som ble tatt opp i Desember 2024 har også en kausjon fra Norske Skog ASA.

Note 9 - Mellomværende med selskap i samme konsern

Beløp oppgitt i NOK 1000

	31/12/2024	31/12/2023
Konserninterne kortsiktige utlån		
Norske Skog ASA	0	13
Norske Skog Saugbrugs AS	1,737	22,171
Sum konserninterne kortsiktig fordring	1,737	22,184
Konsernintern kortsiktig gjeld		
Norske Skog Saugbrugs AS	95	16
Norske Skog ASA	31,810	5681
Sum konsernintern kortsiktig gjeld	31,905	5,677

Note 10 - Egenkapital, aksjekapital og aksjonærinformasjon

Beløp oppgitt i NOK 1000

Aksjekapital og aksjonærinformasjon

Selskapets aksjekapital er 3 000 tusen NOK fordelt på 1 000 aksjer pålydende NOK 3 000.
Samtlige aksjer eies av Norske Skog Saugbrugs AS.
Vedleksbestemmelser om stemmerett står i samme forhold, det vil si at én aksje gir én stemme.

Egenkapital	Aksje- kapital	Overkurs	Annøn EK	Total EK
Egenkapital pr 31.12.2023	3,000	67,138	0	70,138
Årets resultat allokert overkurs	0	-6,229	0	-6,229
Egenkapital pr 31.12.2024	3,000	60,909	0	63,909



Note 11 - Rentebærende gjeld

Beløp oppgitt i NOK 1000

Langsiktig rentebærende gjeld	31/12/2024	31/12/2023
Gjeld til kreditinstitusjoner	50,000	50,000
	50,000	50,000
Gjeld med forfall senere enn ett år	31/12/2024	31/12/2023
Gjeld til kreditinstitusjoner	42,857	40,000
	42,857	40,000
Gjeld med forfall senere enn 5 år	31/12/2024	31/12/2023
Gjeld til kreditinstitusjoner	7,143	0
	7,143	0
Kortsiktig rentebærende gjeld	31/12/2024	31/12/2023
Kortsiktig gjeld til kreditinstitusjoner	7,143	10,000
	7,143	10,000

Opprinnelig lån ble nedbetalt i Juni 2024 og nytt lån på 50,0 millioner ble tatt opp i desember 2024

Total gjeld til kreditinstitusjoner er 50,0 millioner NOK pr 31.12.2024. Av 50,0 millioner NOK er 7,143 millioner NOK klassifisert som kortsiktig gjeld som forfaller innen ett år.

Note 12 - Hendelse etter balansedagen

Det er ikke registrert vesentlige hendelser etter balansedagen som skulle fått innvirkning på regnskapet.



Til generalforsamlingen i Saugbrugs Bioenergi AS

Uavhengig revisors beretning

Konklusjon

Vi har revidert årsregnskapet for Saugbrugs Bioenergi AS som består av balanse per 31. desember 2024, resultatregnskap, utvidet resultatregnskap og kontantstrømpstilling for regnskapsåret avsluttet per denne datoen og noter til årsregnskapet, herunder et sammendrag av viktige regnskapsprinsipper.

Etter vår mening oppfyller årsregnskapet gjeldende lovkrav, og gir årsregnskapet et rettviseende bilde av selskapets finansielle stilling per 31. desember 2024, og av dets resultater og kontantstrømmer for regnskapsåret avsluttet per denne datoen i samsvar med forenklet anvendelse av internasjonale regnskapsstandarder etter regnskapsloven § 3–9.

Grunnlag for konklusjonen

Vi har gjennomført revisjonen i samsvar med International Standards on Auditing (ISA-ene). Våre oppgaver og plikter i henhold til disse standardene er beskrevet nedenfor under *Revisors oppgaver og plikter ved revisjonen av årsregnskapet*. Vi er uavhengige av selskapet i samsvar med kravene i relevante lover og forskrifter i Norge og International Code of Ethics for Professional Accountants (inkludert internasjonale uavhengighetsstandarder) utstedt av International Ethics Standards Board for Accountants (IESBA-reglene), og vi har overholdt våre øvrige etiske forpliktelser i samsvar med disse kravene. Innhentet revisjonsbevis er etter vår vurdering tilstrekkelig og hensiktsmessig som grunnlag for vår konklusjon.

Styrets ansvar for årsregnskapet

Styret (ledelsen) er ansvarlig for å utarbeide årsregnskapet og for at det gir et rettviseende bilde i samsvar med forenklet anvendelse av internasjonale regnskapsstandarder etter regnskapsloven § 3–9. Ledelsen er også ansvarlig for slik internkontroll som den finner nødvendig for å kunne utarbeide et årsregnskap som ikke inneholder vesentlig feilinformasjon, verken som følge av misligheter eller utilsiktede feil.

Ved utarbeidelsen av årsregnskapet må ledelsen ta standpunkt til selskapets evne til fortsatt drift og opplyse om forhold av betydning for fortsatt drift. Forutsetningen om fortsatt drift skal legges til grunn for årsregnskapet med mindre ledelsen enten har til hensikt å avvikle selskapet eller legge ned virksomheten, eller ikke har noe realistisk alternativ til dette.

Revisors oppgaver og plikter ved revisjonen av årsregnskapet

Vårt mål er å oppnå betryggende sikkerhet for at årsregnskapet som helhet ikke inneholder vesentlig feilinformasjon, verken som følge av misligheter eller utilsiktede feil, og å avgi en revisjonsberetning som inneholder vår konklusjon. Betryggende sikkerhet er en høy grad av sikkerhet, men ingen garanti for at en revisjon utført i samsvar med ISA-ene, alltid vil avdekke vesentlig feilinformasjon. Feilinformasjon kan oppstå som følge av misligheter eller utilsiktede feil. Feilinformasjon er å anse som vesentlig dersom den enkeltvis eller samlet med rimelighet kan forventes å påvirke de økonomiske beslutningene som brukerne foretar på grunnlag av årsregnskapet. For videre beskrivelse av revisors oppgaver og plikter vises det til: <https://revisorforeningen.no/revisjonsberetninger>

Oslo, 28. mai 2025

PricewaterhouseCoopers AS

Herman Skibrek
Statsautorisert revisor
(elektronisk signert)

PricewaterhouseCoopers AS, Dronning Eufemias gate 71, Postboks 748 Sentrum, NO-0106 Oslo
T: 02316, org. no.: 987 009 713 MVA, www.pwc.no
Statsautoriserte revisorer, medlemmer av Den norske Revisorforening og autorisert regnskapsførerselskap





 Securely signed with Brevio

Revisjonsberetning - Saugbrugs Bioenergi AS

Signers:

Name	Method	Date
Skibrek, Herman	BANKID	2025-05-28 22:12

This document package contains:

- Closing page (this page)
- The original document(s)
- The electronic signatures. These are not visible in the document, but are electronically integrated.



This file is sealed with a digital signature.
The seal is a guarantee for the authenticity
of the document.