



## ÅRSREGNSKAPET FOR REGNSKAPSÅRET 2024 - GENERELL INFORMASJON

### Enheten

Organisasjonsnummer: 924 447 915  
Organisasjonsform: Aksjeselskap  
Foretaksnavn: JOTORO HOLDING AS  
Forretningsadresse: C/o Tor Inge Rødne  
Draugveien 47  
4314 SANDNES

### Regnskapsår

Årsregnskapets periode: 01.01.2024 - 31.12.2024

### Konsern

Morselskap i konsern: Nei

### Regnskapsregler

Regler for små foretak benyttet: Ja  
Benyttet ved utarbeidelsen av årsregnskapet til selskapet: Regnskapslovens alminnelige regler

### Årsregnskapet fastsatt av kompetent organ

Bekreftet av representant for selskapet: Tor Inge Rodne  
Dato for fastsettelse av årsregnskapet: 28.04.2025

### Grunnlag for avgivelse

År 2024: Årsregnskapet er elektronisk innlevert  
År 2023: Tall er hentet fra elektronisk innlevert årsregnskap fra 2024

*Det er ikke krav til at årsregnskapet m.v. som sendes til Regnskapsregisteret er undertegnet. Kontrollen på at dette er utført ligger hos revisor/enhetens øverste organ. Sikkerheten ivaretas ved at innsender har rolle/rettighet for innsending av årsregnskapet via Altinn, og ved at det bekreftes at årsregnskapet er fastsatt av kompetent organ.*

Brønnøysundregistrene, 04.05.2025



## Resultatregnskap

Beløp i: NOK	Note	2024	2023
<b>RESULTATREGNSKAP</b>			
<b>Kostnader</b>			
Lønnskostnad	1		
Annen driftskostnad		23 745	20 696
<b>Sum kostnader</b>	1	<b>23 745</b>	<b>20 696</b>
<b>Driftsresultat</b>		<b>-23 745</b>	<b>-20 696</b>
<b>Finansinntekter og finanskostnader</b>			
Annen renteinntekt		4 081	
Annen finansinntekt		578 684	424 881
Verdiøkning markedsbaserte omløpsmidler		54 854	28 360
<b>Sum finansinntekter</b>		<b>637 619</b>	<b>453 241</b>
<b>Netto finans</b>		<b>637 619</b>	<b>453 241</b>
<b>Resultat før skattekostnad</b>		<b>613 875</b>	<b>432 545</b>
Skattekostnad på resultat	2	1 749	1 590
<b>Årsresultat</b>	3	<b>612 126</b>	<b>430 955</b>
<b>Årsresultat etter minoritetsinteresser</b>		<b>612 126</b>	<b>430 955</b>
<b>Totalresultat</b>		<b>612 126</b>	<b>430 955</b>
<b>Overføringer og disponeringer</b>			
Overført til annen egenkapital		612 126	430 955
<b>Sum overføringer og disponeringer</b>		<b>612 126</b>	<b>430 955</b>



### Balanse

Beløp i: NOK	Note	2024	2023
<b>BALANSE - EIENDELER</b>			
<b>Anleggsmidler</b>			
<b>Immaterielle eiendeler</b>			
Utsatt skattefordel	2		1 749
<b>Sum immaterielle eiendeler</b>			<b>1 749</b>
<b>Finansielle anleggsmidler</b>			
Investering i datterselskap	4		
Investering i annet foretak i samme konsern	4		
Investeringer i tilknyttet selskap	4		
Investeringer i aksjer	4	22 500	22 500
Obligasjoner	4		
Andre langsiktige fordringer	4		
<b>Sum finansielle anleggsmidler</b>		<b>22 500</b>	<b>22 500</b>
<b>Sum anleggsmidler</b>		<b>22 500</b>	<b>24 249</b>
<b>Omløpsmidler</b>			
<b>Varer</b>			
<b>Investeringer</b>			
Markedsbaserte aksjer	5	461 391	286 537
Markedsbaserte obligasjoner	5		
Andre markedsbaserte finansielle instrumenter	5		
<b>Sum investeringer</b>		<b>461 391</b>	<b>286 537</b>
<b>Bankinnskudd, kontanter og lignende</b>			
Bankinnskudd		1 139 129	700 108
<b>Sum bankinnskudd, kontanter og lignende</b>		<b>1 139 129</b>	<b>700 108</b>
<b>Sum omløpsmidler</b>		<b>1 600 520</b>	<b>986 645</b>
<b>SUM EIENDELER</b>		<b>1 623 020</b>	<b>1 010 894</b>

### BALANSE - EGENKAPITAL OG GJELD



### Balanse

Beløp i: NOK	Note	2024	2023
<b>Egenkapital</b>			
<b>Innskutt egenkapital</b>			
Aksjekapital	6	30 000	30 000
Beholdning av egne aksjer	6		
<b>Sum innskutt egenkapital</b>		<b>30 000</b>	<b>30 000</b>
<b>Opptjent egenkapital</b>			
Annen egenkapital		1 592 020	979 894
<b>Sum opptjent egenkapital</b>		<b>1 592 020</b>	<b>979 894</b>
<b>Sum egenkapital</b>	3	<b>1 622 020</b>	<b>1 009 894</b>
<b>Gjeld</b>			
<b>Langsiktig gjeld</b>			
Utsatt skatt	2		
<b>Annen langsiktig gjeld</b>			
<b>Sum langsiktig gjeld</b>		<b>0</b>	<b>0</b>
<b>Kortsiktig gjeld</b>			
Betalbar skatt	2		
Annen kortsiktig gjeld		1 000	1 000
<b>Sum kortsiktig gjeld</b>		<b>1 000</b>	<b>1 000</b>
<b>Sum gjeld</b>		<b>1 000</b>	<b>1 000</b>
<b>SUM EGENKAPITAL OG GJELD</b>		<b>1 623 020</b>	<b>1 010 894</b>



## Brønnøysundregistrene

### ÅRSREGNSKAP FOR REGNSKAPSÅRET 2024 - GENERELL INFORMASJON

Journalnummer: 2025 401082

#### Enheten

Organisasjonsnummer: 924 447 915  
Organisasjonsform: Aksjeselskap  
Foretaksnavn: JOTORO HOLDING AS  
Forretningsadresse: C/o Tor Inge Rødne  
Draugveien 47  
4314 SANDNES

#### Regnskapsår

Årsregnskapets periode: 01.01.2024 - 31.12.2024

#### Konsern

Morselskap i konsern: Nei

#### Regnskapsregler

Regler for små foretak benyttet: Ja  
Benyttet ved utarbeidelsen av  
årsregnskapet til selskapet: Regnskapslovens alminnelige regler

#### Årsregnskapet fastsatt av kompetent organ

Bekreftet av representant for selskapet: Tor Inge Rodne  
Dato for fastsettelse av årsregnskapet: 28.04.2025

#### Revisjon

Selskapet har besluttet at årsregnskapet  
ikke skal revideres: Ja  
Årsregnskapet er utarbeidet av ekstern  
autorisert regnskapsfører: Ja  
Ekstern autorisert regnskapsfører har i  
løpet av regnskapsåret bistått ved den  
løpende regnskapsføringen eller utført  
andre tjenester for selskapet enn å  
utarbeide årsregnskapet: Ja

#### Grunnlag for avgivelse

År 2024: Årsregnskap er elektronisk innlevert.  
År 2023: Tall er hentet fra elektronisk innlevert årsregnskap fra 2024.

*Det er ikke krav til at årsregnskapet m.v. som sendes til Regnskapsregisteret er undertegnet. Kontrollen på at dette er utført ligger hos revisor/enhetens øverste organ. Sikkerheten ivaretas ved at innsender har rolle/rettighet for innsending av årsregnskapet via Altinn, og ved at det bekreftes at årsregnskapet er fastsatt av kompetent organ.*

Brønnøysundregistrene, 03.05.2025

---

Brønnøysundregistrene  
Postadresse: Postboks 900, 8910 Brønnøysund  
Telefon: 75 00 75 00  
E-post: firmapost@brreg.no Internett: www.brreg.no  
Organisasjonsnummer: 974 760 673



Organisasjonsnr: 924 447 915  
JOTORO HOLDING AS

## RESULTATREGNSKAP

<b>Beløp i: NOK</b>	<b>Note</b>	<b>2024</b>	<b>2023</b>
<b>RESULTATREGNSKAP</b>			
<b>Kostnader</b>			
Lønnskostnad	1		
Annen driftskostnad		23 745	20 696
<b>Sum kostnader</b>	<b>1</b>	<b>23 745</b>	<b>20 696</b>
<b>Driftsresultat</b>		<b>-23 745</b>	<b>-20 696</b>
<b>Finansinntekter og finanskostnader</b>			
Annen renteinntekt		4 081	
Annen finansinntekt		578 684	424 881
Verdiøkning markedsbaserte omløpsmidler		54 854	28 360
<b>Sum finansinntekter</b>		<b>637 619</b>	<b>453 241</b>
<b>Netto finans</b>		<b>637 619</b>	<b>453 241</b>
<b>Resultat før skattekostnad</b>		<b>613 875</b>	<b>432 545</b>
Skattekostnad på resultat	2	1 749	1 590
<b>Årsresultat</b>	<b>3</b>	<b>612 126</b>	<b>430 955</b>
<b>Årsresultat etter minoritetsinteresser</b>		<b>612 126</b>	<b>430 955</b>
<b>Totalresultat</b>		<b>612 126</b>	<b>430 955</b>
<b>Overføringer og disponeringer</b>			
Overført til annen egenkapital		612 126	430 955
<b>Sum overføringer og disponeringer</b>		<b>612 126</b>	<b>430 955</b>



Organisasjonsnr: 924 447 915  
JOTORO HOLDING AS

## BALANSE

Beløp i: NOK	Note	2024	2023
--------------	------	------	------

### BALANSE - EIENDELER

#### Anleggsmidler

##### Immaterielle eiendeler

Utsatt skattefordel	2		1 749
<b>Sum immaterielle eiendeler</b>			<b>1 749</b>

##### Finansielle anleggsmidler

Investering i datterselskap	4		
Investering i annet foretak i samme konsern	4		
Investeringer i tilknyttet selskap	4		
Investeringer i aksjer	4	22 500	22 500
Obligasjoner	4		
Andre langsiktige fordringer	4		
<b>Sum finansielle anleggsmidler</b>		<b>22 500</b>	<b>22 500</b>
<b>Sum anleggsmidler</b>		<b>22 500</b>	<b>24 249</b>

#### Omløpsmidler

##### Varer

##### Investeringer

Markedsbaserte aksjer	5	461 391	286 537
Markedsbaserte obligasjoner	5		
Andre markedsbaserte finansielle instrumenter	5		
<b>Sum investeringer</b>		<b>461 391</b>	<b>286 537</b>

##### Bankinnskudd, kontanter og lignende

Bankinnskudd		1 139 129	700 108
<b>Sum bankinnskudd, kontanter og lignende</b>		<b>1 139 129</b>	<b>700 108</b>

<b>Sum omløpsmidler</b>		<b>1 600 520</b>	<b>986 645</b>
-------------------------	--	------------------	----------------

<b>SUM EIENDELER</b>		<b>1 623 020</b>	<b>1 010 894</b>
----------------------	--	------------------	------------------

### BALANSE - EGENKAPITAL OG GJELD

#### Egenkapital

##### Innskutt egenkapital

Aksjekapital	6	30 000	30 000
Beholdning av egne aksjer	6		



Sum innskutt egenkapital		30 000	30 000
<b>Opptjent egenkapital</b>			
Annen egenkapital		1 592 020	979 894
Sum opptjent egenkapital		1 592 020	979 894
Sum egenkapital	3	1 622 020	1 009 894
<b>Gjeld</b>			
<b>Langsiktig gjeld</b>			
Utsatt skatt	2		
Annen langsiktig gjeld			
Sum langsiktig gjeld		0	0
<b>Kortsiktig gjeld</b>			
Betalbar skatt	2		
Annen kortsiktig gjeld		1 000	1 000
Sum kortsiktig gjeld		1 000	1 000
Sum gjeld		1 000	1 000
<b>SUM EGENKAPITAL OG GJELD</b>		<b>1 623 020</b>	<b>1 010 894</b>



Organisasjonsnr: 924 447 915  
JOTORO HOLDING AS

NOTEOPPLYSNINGER - SELSKAP - alle poster oppgitt i hele tall

## Note

Antall årsverk i regnskapsåret  
0.00

Sum Beløp

Balanseført verdi 31.12. Varige driftsmidler Immaterielle eiend.

## Konsernregnskap

Morselskapet sitt navn

Forretningskontor for morselskapet

## Begrunnelse for at datterselskap er utelatt fra konsolideringen

Samlet beløp - tilknyttet selskap Årets Fjorårets

Samlet beløp - foretak i samme konsern Årets Fjorårets

Samlet beløp - foretak i samme konsern Årets Fjorårets

Samlet beløp - felles kontrollert virksomhet Årets Fjorårets

Pantstillelse Beløp

Beholdning av egne aksjer Antall Pålydende Andel av aksjek.



BankID Signing  
Tor Inge Rødne  
2025-04-28

BankID Signing  
Jorunn-Marie Melhus Rødne  
2025-04-28

# Årsregnskap 2024 Jotoro Holding AS

Resultatregnskap  
Balanse  
Noter til regnskapet

Org.nr.: 924 447 915



BankID Signing  
Tor Inge Rødne  
2025-04-28

BankID Signing  
Jorunn-Marie Melhus Rødne  
2025-04-28

## RESULTATREGNSKAP

### JOTORO HOLDING AS

DRIFTSINNEKTER OG DRIFTSKOSTNADER	Note	2024	2023
Annen driftskostnad		-23 745	-20 696
<b>Sum driftskostnader</b>	<b>1</b>	<b>-23 745</b>	<b>-20 696</b>
<b>Driftsresultat</b>		<b>-23 745</b>	<b>-20 696</b>
<b>FINANSINNEKTER OG FINANSKOSTNADER</b>			
Annen renteinntekt		4 081	0
Annen finansinntekt		578 684	424 881
Verdøkning markedsbaserte omløpsmidler		54 854	28 360
<b>Resultat av finansposter</b>		<b>637 619</b>	<b>453 241</b>
<b>Resultat før skattekostnad</b>		<b>613 875</b>	<b>432 545</b>
Skattekostnad på resultat	2	-1 749	-1 590
<b>Årsresultat</b>	<b>3</b>	<b>612 126</b>	<b>430 955</b>
<b>OVERFØRINGER</b>			
Overført til annen egenkapital		612 126	430 955
<b>Sum overføringer</b>		<b>612 126</b>	<b>430 955</b>



BankID Signing  
Tor Inge Rødne  
2025-04-28

BankID Signing  
Jorunn-Marie Melhus Rødne  
2025-04-28

## BALANSE

### JOTORO HOLDING AS

EIENDELER	Note	2024	2023
<b>ANLEGGSMIDLER</b>			
<b>IMMATERIELLE EIENDELER</b>			
Utsatt skattefordel	2	0	1 749
<b>Sum immaterielle eiendeler</b>		<b>0</b>	<b>1 749</b>
<b>FINANSIELLE ANLEGGSMIDLER</b>			
Investeringer i aksjer	4	22 500	22 500
<b>Sum finansielle anleggsmidler</b>		<b>22 500</b>	<b>22 500</b>
<b>Sum anleggsmidler</b>		<b>22 500</b>	<b>24 249</b>
<b>OMLØPSMIDLER</b>			
Markedsbaserte aksjer	5	461 391	286 537
<b>Sum investeringer</b>		<b>461 391</b>	<b>286 537</b>
Bankinnskudd		1 139 129	700 108
<b>Sum omløpsmidler</b>		<b>1 600 520</b>	<b>986 645</b>
<b>Sum eiendeler</b>		<b>1 623 020</b>	<b>1 010 894</b>



BankID Signing  
Tor Inge Rødne  
2025-04-28

BankID Signing  
Jorunn-Marie Melhus Rødne  
2025-04-28

## BALANSE

### JOTORO HOLDING AS

EGENKAPITAL OG GJELD	Note	2024	2023
<b>EGENKAPITAL</b>			
<b>INNSKUTT EGENKAPITAL</b>			
Aksjekapital	6	30 000	30 000
<b>Sum innskutt egenkapital</b>		<b>30 000</b>	<b>30 000</b>
<b>OPPTJENT EGENKAPITAL</b>			
Annen egenkapital		1 592 020	979 894
<b>Sum opptjent egenkapital</b>		<b>1 592 020</b>	<b>979 894</b>
<b>Sum egenkapital</b>	<b>3</b>	<b>1 622 020</b>	<b>1 009 894</b>
<b>GJELD</b>			
<b>KORTSIKTIG GJELD</b>			
Annen kortsiktig gjeld		1 000	1 000
<b>Sum kortsiktig gjeld</b>		<b>1 000</b>	<b>1 000</b>
<b>Sum gjeld</b>		<b>1 000</b>	<b>1 000</b>
<b>Sum egenkapital og gjeld</b>		<b>1 623 020</b>	<b>1 010 894</b>

Styret i Jotoro Holding AS

\_\_\_\_\_  
Tor Inge Rødne  
styreleder


\_\_\_\_\_  
Jorunn-Marie Melhus Rødne  
styremedlem



## JOTORO HOLDING AS

### REGNSKAPSPRINSIPPER

Årsregnskapet er satt opp i samsvar med regnskapsloven og NRS 8 - God regnskapsskikk for små foretak.



### SALGSINNTEKTER

Inntektsføring ved salg av varer skjer på leveringstidspunktet. Tjenester inntektsføres etter hvert som de leveres.

### KLASSIFISERING OG VURDERING AV BALANSEPOSTER

Omløpsmidler og kortsiktig gjeld omfatter normalt poster som forfaller til betaling innen ett år etter balansedagen, samt poster som knytter seg til varekretsløpet. For andre poster enn kundefordringer omfattes poster som forfaller til betaling innen ett år etter transaksjonsdagen. Anleggsmidler er eiendeler bestemt til varig eie og bruk. Langsiktig gjeld er gjeld som forfaller senere enn ett år etter transaksjonsdagen.

Anleggsmidler vurderes til anskaffelseskost. Varige anleggsmidler avskrives etter en fornuftig avskrivningsplan. Anleggsmidlene nedskrives til virkelig verdi ved verdifall som ikke forventes å være forbigående. Langsiktig gjeld med unntak av andre avsetninger balanseføres til nominelt beløp på etableringstidspunktet.

Omløpsmidler vurderes til laveste av anskaffelseskost og virkelig verdi. Kortsiktig gjeld balanseføres til nominelt beløp på etableringstidspunktet.

### INVESTERINGER I AKSJER

Investeringer i anleggsaksjer vurderes etter kostmetoden. Nedskrivning gjøres ved verdifall som ikke anses som forbigående.

Utbytte fra investeringer inntektsføres i utbetalingsåret. Utbytte som ikke er opptjent i eiertiden reduserer investeringens verdi i balansen.

### MARKEDSBASERTE AKSJER

Markedsbaserte aksjer er oppført til markedsverdi pr. 31.12.

### SKATT

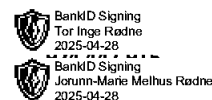
Skattekostnaden i resultatregnskapet omfatter både periodens betalbare skatt og endring i utsatt skatt. Utsatt skatt er beregnet med 22 % på grunnlag av de midlertidige forskjeller som eksisterer mellom regnskapsmessige og skattemessige verdier, samt ligningsmessig underskudd til fremføring ved utgangen av regnskapsåret. Skatteøkende og skattereduserende midlertidige forskjeller som reverserer eller kan reverseres i samme periode er utlignet og nettoført.



## JOTORO HOLDING AS

### Note 1 Lønnskostnader

Jotoro Holding AS har ikke hatt lønns- eller personalkostnader i 2024 og det foreligger heller ingen slike forpliktelser.



### Note 2 Skatt

<b>Årets skattekostnad</b>	<b>2024</b>	<b>2023</b>
Resultatført skatt på ordinært resultat:		
Betalbar skatt	0	0
Endring i utsatt skattefordel	1 749	1 590
<b>Skattekostnad ordinært resultat</b>	<b>1 749</b>	<b>1 590</b>
Skattepliktig inntekt:		
Resultat før skatt	613 875	432 545
Permanente forskjeller	-616 178	-440 495
<b>Skattepliktig inntekt</b>	<b>-2 303</b>	<b>-7 949</b>
Betalbar skatt i balansen:		
Betalbar skatt på årets resultat	0	0
<b>Sum betalbar skatt i balansen</b>	<b>0</b>	<b>0</b>

Skatteeffekten av midlertidige forskjeller og underskudd til fremføring som har gitt opphav til utsatt skatt og utsatte skattefordeler, spesifisert på typer av midlertidige forskjeller

	<b>2024</b>	<b>2023</b>	<b>Endring</b>
Akkumulert fremførbart underskudd	-10 252	-7 949	2 303
Inngår ikke i beregningen av utsatt skatt	10 252	0	-10 252
<b>Grunnlag for utsatt skattefordel</b>	<b>0</b>	<b>-7 949</b>	<b>-7 949</b>
<b>Utsatt skattefordel (22 %)</b>	<b>0</b>	<b>-1 749</b>	<b>-1 749</b>

I henhold til God regnskapsskikk for små foretak balanseføres ikke utsatt skattefordel.

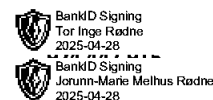
### Note 3 Egenkapital

	<b>Aksjekapital</b>	<b>Annen egenkapital</b>	<b>Sum egenkapital</b>
Pr. 31.12.2023	30 000	979 894	1 009 894
Årets resultat		612 126	612 126
<b>Pr 31.12.2024</b>	<b>30 000</b>	<b>1 592 020</b>	<b>1 622 020</b>



## JOTORO HOLDING AS

### Note 4 Langsiktige verdipapirer



	Eierandel	Anskaffelseskost	Balanseført verdi	Egenkapital 31.12.24	Årets resultat
<b>ANLEGGSMIDLER</b>					
Cadel Solutions As	16,7 %	22 500	22 500	2 244 297	5 025 702
<b>Sum</b>		<b>22 500</b>	<b>22 500</b>	<b>2 244 297</b>	<b>5 025 702</b>
<b>Sum verdipapirer</b>		<b>22 500</b>	<b>22 500</b>	<b>2 244 297</b>	<b>5 025 702</b>

### Note 5 Markedsbaserte verdipapirer

	Anskaffelseskost	Balanseført verdi	Markedsverdi verdi	Årets verdiendring
<b>Markedsbaserte aksjer</b>				
Stolt Explorer A-aksjefond	380 000	461 391	461 391	54 854
<b>Sum markedsbaserte aksjer</b>	<b>380 000</b>	<b>461 391</b>	<b>461 391</b>	<b>54 854</b>
<b>Sum</b>	<b>380 000</b>	<b>461 391</b>	<b>461 391</b>	<b>54 854</b>

Markedsbaserte verdipapirer er verdsatt til virkelig verdi. Virkelig verdi er fastsatt i henhold til verdien som er observerbar i markedet på balansedagen.

### Note 6 Aksjonærer

#### AKSJEKAPITALEN I JOTORO HOLDING AS PR. 31.12 BESTÅR AV:

	Antall	Pålydende	Bokført
Ordinære aksjer	100	300,0	30 000
<b>Sum</b>	<b>100</b>		<b>30 000</b>

#### EIERSTRUKTUR

De største aksjonærene i % pr. 31.12 var:

	Ordinære	Eierandel	Stemmeandel
Jorunn-Marie Melhus Rodne	50	50,0	50,0
Tor Inge Rodne	50	50,0	50,0
<b>Totalt antall aksjer</b>	<b>100</b>	<b>100,0</b>	<b>100,0</b>

#### AKSJER EIET AV MEDLEMMER I STYRET OG DAGLIG LEDER:

Navn	Verv	Ordinære
Tor Inge Rodne	Daglig leder	50
<b>Totalt antall aksjer</b>		<b>50</b>