



ÅRSREGNSKAPET FOR REGNSKAPSÅRET 2020 - GENERELL INFORMASJON

Enheten

Organisasjonsnummer: 915 775 454
Organisasjonsform: Aksjeselskap
Foretaksnavn: SEIM TRÆR OG PLANTER AS
Forretningsadresse: Veslemona 176
1850 MYSEN

Regnskapsår

Årsregnskapets periode: 01.01.2020 - 31.12.2020

Konsern

Morselskap i konsern: Nei

Regnskapsregler

Regler for små foretak benyttet: Ja
Benyttet ved utarbeidelsen av årsregnskapet til selskapet: Regnskapslovens alminnelige regler

Årsregnskapet fastsatt av kompetent organ

Bekreftet av representant for selskapet: Bent-Joar Wang
Dato for fastsettelse av årsregnskapet: 07.05.2021

Grunnlag for avgivelse

År 2020: Årsregnskapet er elektronisk innlevert
År 2019: Tall er hentet fra elektronisk innlevert årsregnskap fra 2020

Det er ikke krav til at årsregnskapet m.v. som sendes til Regnskapsregisteret er undertegnet. Kontrollen på at dette er utført ligger hos revisor/enhetens øverste organ. Sikkerheten ivaretas ved at innsender har rolle/rettighet for innsending av årsregnskapet via Altinn, og ved at det bekreftes at årsregnskapet er fastsatt av kompetent organ.

Brønnøysundregistrene, 20.07.2022



Resultatregnskap

| Beløp i: NOK | Note | 2020 | 2019 |
|-------------------------------------------------------|---------|-------------------|------------------|
| RESULTATREGNSKAP | | | |
| Inntekter | | | |
| Salgsinntekt | | 9 977 243 | 7 236 717 |
| Annen driftsinntekt | | 143 742 | 257 364 |
| Sum inntekter | | 10 120 985 | 7 494 081 |
| Kostnader | | | |
| Varekostnad | | 3 827 849 | 2 821 532 |
| Lønnskostnad | 2, 3, 4 | 2 390 440 | 2 259 128 |
| Avskrivning på driftsmidler og immaterielle eiendeler | 8 | 36 137 | 38 789 |
| Annen driftskostnad | 5 | 1 345 160 | 1 408 454 |
| Sum kostnader | | 7 599 586 | 6 527 902 |
| Driftsresultat | | 2 521 399 | 966 180 |
| Finansinntekter og finanskostnader | | | |
| Annen renteinntekt | | 610 | 521 |
| Annen finansinntekt | | 17 775 | 12 324 |
| Sum finansinntekter | | 18 385 | 12 845 |
| Annen rentekostnad | | 122 246 | 161 405 |
| Annen finanskostnad | | 49 822 | 6 565 |
| Sum finanskostnader | | 172 068 | 167 971 |
| Netto finans | | -153 683 | -155 126 |
| Ordinært resultat før skattekostnad | | 2 367 716 | 811 054 |
| Skattekostnad på ordinært resultat | 9 | 521 087 | 178 509 |
| Ordinært resultat etter skattekostnad | | 1 846 629 | 632 545 |
| Årsresultat | | 1 846 629 | 632 545 |
| Overføringer og disponeringer | | | |
| Ordinært utbytte | 12 | 400 000 | |
| Konsernbidrag | | | 234 000 |
| Annen egenkapital | 12 | 1 446 629 | 398 545 |



Resultatregnskap

| Beløp i: NOK | Note | 2020 | 2019 |
|-----------------------------------|-------------|-------------|-------------|
| Sum overføringer og disponeringer | | 1 846 629 | 632 545 |



Balanse

| Beløp i: NOK | Note | 2020 | 2019 |
|------------------------------------------------------|------|------------------|------------------|
| BALANSE - EIENDELER | | | |
| Anleggsmidler | | | |
| Immaterielle eiendeler | | | |
| Utsatt skattefordel | 10 | 10 833 | |
| Sum immaterielle eiendeler | | 10 833 | |
| Varige driftsmidler | | | |
| Driftsløsøre, inventar, verktøy, kontormaskiner, ol. | 8 | 76 816 | 70 000 |
| Sum varige driftsmidler | | 76 816 | 70 000 |
| Finansielle anleggsmidler | | | |
| Andre fordringer | | 36 008 | 36 008 |
| Sum finansielle anleggsmidler | | 36 008 | 36 008 |
| Sum anleggsmidler | | 123 657 | 106 008 |
| Omløpsmidler | | | |
| Varer | | | |
| Varer | 14 | 6 049 477 | 6 017 000 |
| Sum varer | | 6 049 477 | 6 017 000 |
| Fordringer | | | |
| Kundefordringer | 11 | 731 323 | 335 026 |
| Andre fordringer | | 52 375 | 67 395 |
| Sum fordringer | | 783 698 | 402 421 |
| Bankinnskudd, kontanter og lignende | | | |
| Bankinnskudd, kontanter og lignende | 1 | 1 772 609 | 211 474 |
| Sum bankinnskudd, kontanter og lignende | | 1 772 609 | 211 474 |
| Sum omløpsmidler | | 8 605 784 | 6 630 895 |
| SUM EIENDELER | | 8 729 441 | 6 736 903 |

BALANSE - EGENKAPITAL OG GJELD



Balanse

| Beløp i: NOK | Note | 2020 | 2019 |
|------------------------------------------|-------------|------------------|------------------|
| Egenkapital | | | |
| Innskutt egenkapital | | | |
| Aksjekapital (200 aksjer à kr 1 000,00) | 6, 7, 12 | 200 000 | 200 000 |
| Annen innskutt egenkapital | 12 | 1 947 098 | 1 947 098 |
| Sum innskutt egenkapital | | 2 147 098 | 2 147 098 |
| Opptjent egenkapital | | | |
| Annen egenkapital | 12 | 3 067 313 | 1 620 684 |
| Sum opptjent egenkapital | | 3 067 313 | 1 620 684 |
| Sum egenkapital | 12 | 5 214 411 | 3 767 782 |
| Gjeld | | | |
| Langsiktig gjeld | | | |
| Utsatt skatt | 10 | | 3 827 |
| Sum avsetninger for forpliktelser | | | 3 827 |
| Annen langsiktig gjeld | | | |
| Gjeld til kredittinstitusjoner | 13 | 1 548 637 | 1 774 185 |
| Sum annen langsiktig gjeld | | 1 548 637 | 1 774 185 |
| Sum langsiktig gjeld | | 1 548 637 | 1 778 012 |
| Kortsiktig gjeld | | | |
| Leverandørgjeld | | 208 036 | 284 939 |
| Betalbar skatt | 9 | 535 747 | 120 801 |
| Skyldige offentlige avgifter | 1 | 458 545 | 139 925 |
| Kortsiktig konserngjeld | 15 | 400 000 | 300 000 |
| Annen kortsiktig gjeld | 4 | 364 065 | 345 444 |
| Sum kortsiktig gjeld | | 1 966 393 | 1 191 109 |
| Sum gjeld | | 3 515 030 | 2 969 121 |
| SUM EGENKAPITAL OG GJELD | | 8 729 441 | 6 736 903 |



Brønnøysundregistrene

ÅRSREGNSKAP FOR REGNSKAPSÅRET 2020 - GENERELL INFORMASJON

Journalnummer: 2021 290040

Enheten

Organisasjonsnummer: 915 775 454
Organisasjonsform: Aksjeselskap
Foretaksnavn: SEIM TRÆR OG PLANTER AS
Forretningsadresse: Veslemona 176
1850 MYSEN

Regnskapsår

Årsregnskapets periode: 01.01.2020 - 31.12.2020

Konsern

Morselskap i konsern: Nei

Regnskapsregler

Regler for små foretak benyttet: Ja
Benyttet ved utarbeidelsen av
årsregnskapet til selskapet: Regnskapslovens alminnelige regler

Årsregnskapet fastsatt av kompetent organ

Bekreftet av representant for selskapet: Bent-Joar Wang
Dato for fastsettelse av årsregnskapet: 07.05.2021

Revisjon

Årsregnskapet er utarbeidet av ekstern
autorisert regnskapsfører: Ja
Ekstern autorisert regnskapsfører har i
løpet av regnskapsåret bistått ved den
løpende regnskapsføringen eller utført
andre tjenester for selskapet enn å
utarbeide årsregnskapet: Ja

Grunnlag for avgivelse

År 2020: Årsregnskap er elektronisk innlevert.
År 2019: Tall er hentet fra elektronisk innlevert årsregnskap fra 2020.

Det er ikke krav til at årsregnskapet m.v. som sendes til Regnskapsregisteret er undertegnet. Kontrollen på at dette er utført ligger hos revisor/enhetens øverste organ. Sikkerheten ivaretas ved at innsender har rolle/rettighet for innsending av årsregnskapet via Altinn, og ved at det bekreftes at årsregnskapet er fastsatt av kompetent organ.

Brønnøysundregistrene, 12.06.2021



Organisasjonsnr: 915 775 454
SEIM TRÆR OG PLANTER AS

RESULTATREGNSKAP

| Beløp i: NOK | Note | 2020 | 2019 |
|-------------------------------------------------------|-------------|-------------------|------------------|
| RESULTATREGNSKAP | | | |
| Inntekter | | | |
| Salgsinntekt | | 9 977 243 | 7 236 717 |
| Annen driftsinntekt | | 143 742 | 257 364 |
| Sum inntekter | | 10 120 985 | 7 494 081 |
| Kostnader | | | |
| Varekostnad | | 3 827 849 | 2 821 532 |
| Lønnskostnad | 2, 3, 4 | 2 390 440 | 2 259 128 |
| Avskrivning på driftsmidler og immaterielle eiendeler | 8 | 36 137 | 38 789 |
| Annen driftskostnad | 5 | 1 345 160 | 1 408 454 |
| Sum kostnader | | 7 599 586 | 6 527 902 |
| Driftsresultat | | 2 521 399 | 966 180 |
| Finansinntekter og finanskostnader | | | |
| Annen renteinntekt | | 610 | 521 |
| Annen finansinntekt | | 17 775 | 12 324 |
| Sum finansinntekter | | 18 385 | 12 845 |
| Annen rentekostnad | | 122 246 | 161 405 |
| Annen finanskostnad | | 49 822 | 6 565 |
| Sum finanskostnader | | 172 068 | 167 971 |
| Netto finans | | -153 683 | -155 126 |
| Ordinært resultat før skattekostnad | | | |
| Ordinært resultat før skattekostnad | | 2 367 716 | 811 054 |
| Skattekostnad på ordinært resultat | 9 | 521 087 | 178 509 |
| Ordinært resultat etter skattekostnad | | 1 846 629 | 632 545 |
| Årsresultat | | 1 846 629 | 632 545 |
| Overføringer og disponeringer | | | |
| Ordinært utbytte | 12 | 400 000 | |
| Konsernbidrag | | | 234 000 |
| Annen egenkapital | 12 | 1 446 629 | 398 545 |
| Sum overføringer og disponeringer | | 1 846 629 | 632 545 |



Organisasjonsnr: 915 775 454
SEIM TRÆR OG PLANTER AS

BALANSE

| Beløp i: NOK | Note | 2020 | 2019 |
|------------------------------------------------------|----------|------------------|------------------|
| BALANSE - EIENDELER | | | |
| Anleggsmidler | | | |
| Immaterielle eiendeler | | | |
| Utsatt skattefordel | 10 | 10 833 | |
| Sum immaterielle eiendeler | | 10 833 | |
| Varige driftsmidler | | | |
| Driftsløsøre, inventar, verktøy, kontormaskiner, ol. | 8 | 76 816 | 70 000 |
| Sum varige driftsmidler | | 76 816 | 70 000 |
| Finansielle anleggsmidler | | | |
| Andre fordringer | | 36 008 | 36 008 |
| Sum finansielle anleggsmidler | | 36 008 | 36 008 |
| Sum anleggsmidler | | 123 657 | 106 008 |
| Omløpsmidler | | | |
| Varer | | | |
| Varer | 14 | 6 049 477 | 6 017 000 |
| Sum varer | | 6 049 477 | 6 017 000 |
| Fordringer | | | |
| Kundefordringer | 11 | 731 323 | 335 026 |
| Andre fordringer | | 52 375 | 67 395 |
| Sum fordringer | | 783 698 | 402 421 |
| Bankinnskudd, kontanter og lignende | | | |
| Bankinnskudd, kontanter og lignende | 1 | 1 772 609 | 211 474 |
| Sum bankinnskudd, kontanter og lignende | | 1 772 609 | 211 474 |
| Sum omløpsmidler | | 8 605 784 | 6 630 895 |
| SUM EIENDELER | | 8 729 441 | 6 736 903 |
| BALANSE - EGENKAPITAL OG GJELD | | | |
| Egenkapital | | | |
| Innskutt egenkapital | | | |
| Aksjekapital (200 aksjer à kr 1 000,00) | 6, 7, 12 | 200 000 | 200 000 |
| Annen innskutt egenkapital | 12 | 1 947 098 | 1 947 098 |



| | | | |
|------------------------------------------|-----------|------------------|------------------|
| Sum innskutt egenkapital | | 2 147 098 | 2 147 098 |
| Opptjent egenkapital | | | |
| Annen egenkapital | 12 | 3 067 313 | 1 620 684 |
| Sum opptjent egenkapital | | 3 067 313 | 1 620 684 |
| Sum egenkapital | 12 | 5 214 411 | 3 767 782 |
| Gjeld | | | |
| Langsiktig gjeld | | | |
| Utsatt skatt | 10 | | 3 827 |
| Sum avsetninger for forpliktelser | | | 3 827 |
| Annen langsiktig gjeld | | | |
| Gjeld til kredittinstitusjoner | 13 | 1 548 637 | 1 774 185 |
| Sum annen langsiktig gjeld | | 1 548 637 | 1 774 185 |
| Sum langsiktig gjeld | | 1 548 637 | 1 778 012 |
| Kortsiktig gjeld | | | |
| Leverandørgjeld | | 208 036 | 284 939 |
| Betalbar skatt | 9 | 535 747 | 120 801 |
| Skyldige offentlige avgifter | 1 | 458 545 | 139 925 |
| Kortsiktig konserngjeld | 15 | 400 000 | 300 000 |
| Annen kortsiktig gjeld | 4 | 364 065 | 345 444 |
| Sum kortsiktig gjeld | | 1 966 393 | 1 191 109 |
| Sum gjeld | | 3 515 030 | 2 969 121 |
| SUM EGENKAPITAL OG GJELD | | 8 729 441 | 6 736 903 |



Organisasjonsnr: 915 775 454
SEIM TRÆR OG PLANTER AS

NOTEOPPLYSNINGER - SELSKAP - alle poster oppgitt i hele tall

Note

Regnskapsprinsipper
Se filvedlegg.

Note
Er det usikkerhet om fortsatt drift?: Nei

Note
6

Antall aksjer og aksjeeiere

| <u>Aksjeklasse</u> | <u>Ant. aksjer</u> | <u>Pålydende</u> | <u>Bokført verdi</u> |
|--------------------|--------------------|------------------|----------------------|
| A-aksjer | 20.00 | 1000.00 | 20000.00 |
| B-aksjer | 180.00 | 1000.00 | 180000.00 |

| <u>Aksjeeiere - fritekst</u> | <u>Antall</u> | <u>Eierandel</u> | <u>Aksjeklasse</u> |
|--------------------------------|---------------|------------------|--------------------|
| Brødremoen og Engen Holding AS | 180.00 | 90.00% | B-aksjer |
| Brødremoen og Engen Holding AS | 20.00 | 10.00% | A-aksjer |

| <u>Sum</u> | <u>Sum antall</u> | <u>Sum eierandel</u> |
|------------|-------------------|----------------------|
| | 200.00 | 100.00% |

Note
2

Lønn og ytelser

| <u>Lønn</u> | <u>Årets</u> | <u>Fjorårets</u> |
|-------------|--------------|------------------|
| | 2062390.00 | 1894959.00 |

| <u>Arbeidsqiveravgift</u> | <u>Årets</u> | <u>Fjorårets</u> |
|---------------------------|--------------|------------------|
| | 276193.00 | 265439.00 |

| <u>Pensjonskostnader</u> | <u>Årets</u> | <u>Fjorårets</u> |
|--------------------------|--------------|------------------|
| | 37349.00 | 78867.00 |

| <u>Andre ytelser</u> | <u>Årets</u> | <u>Fjorårets</u> |
|----------------------|--------------|------------------|
| | 14508.00 | 19863.00 |

| <u>Sum lønnskostnader</u> | <u>Årets</u> | <u>Fjorårets</u> |
|---------------------------|--------------|------------------|
| | 2390440.00 | 2259128.00 |

**Note**

4

Ytelser til ledende personer**Ytelser til daglig leder**

| <u>Ytelser</u> | <u>Lønn</u> | <u>Pensj.forpl.</u> | <u>Andre godtgj.</u> |
|----------------|-------------|---------------------|----------------------|
| | 421418.00 | | 12173.00 |

Pr 31.12.20 skylder selskapet daglig leder kr 14 892, dette ble utbetalt i 2021. Pr 31.12.20 skylder tidligere eier selskapet kr 2 186.

Note

4

Ytelser til andre ledende personer**Note**

5

Ytelser til revisjon

| <u>Revisjon</u> | <u>Årets</u> | <u>Fjorårets</u> |
|-------------------------------------|--------------|------------------|
| | 36000.00 | 34000.00 |
| <u>Sum godtgjørelse til revisor</u> | <u>Årets</u> | <u>Fjorårets</u> |
| | 36000.00 | 34000.00 |

Note

2

Antall årsverk i regnskapsåret**Virksomheten har hatt følgende antall årsverk:**

5.00

Note

3

Obligatorisk tjenstepensjon

Er virksomheten pliktig til å ha tjenstepensjonsordning etter lov:

Ja

Oppfyller pensjonsordning lovkravene: Ja

Note


14


Lån og sikkerhetsstillelse til ledende personer og aksjeeiere



Er det gitt lån eller sikkerhetsstillelse til ledende personer: Nei



 Legally signed by
Bård Ragnar Kirkeby Brødrem
10.05.2021

 Legally signed by
Bjørn Vidar Engen
11.05.2021

Årsregnskap for 2020

**Seim Trær og Planter AS
1850 MYSEN**

Innhold

Resultatregnskap
Balanse
Noter
Revisjonsberetning



Resultatregnskap for 2020 Seim Trær og Planter AS

Legally signed by
Bård Ragnar Kirkeby Brødrøm
10.05.2021

Legally signed by
Bjørn Vidar Engen
11.05.2021

| | Note | 2020 | 2019 |
|-------------------------------------------------------|---------|--------------------|--------------------|
| Salgsinntekt | | 9 977 243 | 7 236 717 |
| Annen driftsinntekt | | 143 742 | 257 364 |
| Sum driftsinntekter | | 10 120 985 | 7 494 081 |
| Varekostnad | | (3 827 849) | (2 821 532) |
| Lønnskostnad | 2, 3, 4 | (2 390 440) | (2 259 128) |
| Avskrivning på driftsmidler og immaterielle eiendeler | 8 | (36 137) | (38 789) |
| Annen driftskostnad | 5 | (1 345 160) | (1 408 454) |
| Sum driftskostnader | | (7 599 586) | (6 527 902) |
| Driftsresultat | | 2 521 399 | 966 180 |
| Annen renteinntekt | | 610 | 521 |
| Annen finansinntekt | | 17 775 | 12 324 |
| Sum finansinntekter | | 18 385 | 12 845 |
| Annen rentekostnad | | (122 246) | (161 405) |
| Annen finanskostnad | | (49 822) | (6 565) |
| Sum finanskostnader | | (172 068) | (167 971) |
| Netto finans | | (153 683) | (155 126) |
| Ordinært resultat før skattekostnad | | 2 367 716 | 811 054 |
| Skattekostnad på ordinært resultat | 9 | (521 087) | (178 509) |
| Ordinært resultat | | 1 846 629 | 632 545 |
| Arsresultat | | 1 846 629 | 632 545 |
| Overføringer | | | |
| Utbytte | 12 | 400 000 | 0 |
| Konsernbidrag | | 0 | 234 000 |
| Annen egenkapital | 12 | 1 446 629 | 398 545 |
| Sum | | 1 846 629 | 632 545 |



Balanse pr. 31. desember 2020 Seim Trær og Planter AS

Legally signed by
Bård Ragnar Kirkeby Brødrem
10.05.2021

Legally signed by
Bjørn Vidar Engen
11.05.2021

| | Note | 2020 | 2019 |
|------------------------------------------------------|------|------------------|------------------|
| EIENDELER | | | |
| Anleggsmidler | | | |
| Immaterielle eiendeler | | | |
| Utsatt skattefordel | 10 | 10 833 | 0 |
| Sum immaterielle eiendeler | | 10 833 | 0 |
| Varige driftsmidler | | | |
| Driftsløsøre, inventar, verktøy, kontormaskiner, ol. | 8 | 76 816 | 70 000 |
| Sum varige driftsmidler | | 76 816 | 70 000 |
| Finansielle anleggsmidler | | | |
| Andre fordringer | | 36 008 | 36 008 |
| Sum finansielle anleggsmidler | | 36 008 | 36 008 |
| Sum anleggsmidler | | 123 657 | 106 008 |
| Omløpsmidler | | | |
| Varer | | | |
| Varer | 14 | 6 049 477 | 6 017 000 |
| Sum varer | | 6 049 477 | 6 017 000 |
| Fordringer | | | |
| Kundefordringer | 11 | 731 323 | 335 026 |
| Andre fordringer | | 52 375 | 67 395 |
| Sum fordringer | | 783 698 | 402 421 |
| Bankinnskudd, kontanter og lignende | 1 | 1 772 609 | 211 474 |
| Sum bankinnskudd, kontanter og lignende | | 1 772 609 | 211 474 |
| Sum omløpsmidler | | 8 605 784 | 6 630 895 |
| Sum eiendeler | | 8 729 441 | 6 736 903 |



Balanse pr. 31. desember 2020 Seim Trær og Planter AS

Legally signed by
Bård Ragnar Kirkeby Brødrem
10.05.2021

Legally signed by
Bjørn Vidar Engen
11.05.2021

| | Note | 2020 | 2019 |
|-----------------------------------------|----------|------------------|------------------|
| EGENKAPITAL OG GJELD | | | |
| Egenkapital | | | |
| Innskutt egenkapital | | | |
| Aksjekapital (200 aksjer à kr 1 000,00) | 6, 7, 12 | 200 000 | 200 000 |
| Annen innskutt egenkapital | 12 | 1 947 098 | 1 947 098 |
| Sum innskutt egenkapital | | 2 147 098 | 2 147 098 |
| Opptjent egenkapital | | | |
| Annen egenkapital | 12 | 3 067 313 | 1 620 684 |
| Sum opptjent egenkapital | | 3 067 313 | 1 620 684 |
| Sum egenkapital | 12 | 5 214 411 | 3 767 782 |
| Gjeld | | | |
| Avsetning for forpliktelser | | | |
| Utsatt skatt | 10 | 0 | 3 827 |
| Sum avsetning for forpliktelser | | 0 | 3 827 |
| Annen langsiktig gjeld | | | |
| Gjeld til kredittinstitusjoner | 13 | 1 548 637 | 1 774 185 |
| Sum annen langsiktig gjeld | | 1 548 637 | 1 774 185 |
| Sum langsiktig gjeld | | 1 548 637 | 1 778 012 |
| Kortsiktig gjeld | | | |
| Leverandørgjeld | | 208 036 | 284 939 |
| Betalbar skatt | 9 | 535 747 | 120 801 |
| Skyldige offentlige avgifter | 1 | 458 545 | 139 925 |
| Kortsiktig konserngjeld | 15 | 400 000 | 300 000 |
| Annen kortsiktig gjeld | 4 | 364 065 | 345 444 |
| Sum kortsiktig gjeld | | 1 966 393 | 1 191 109 |
| Sum gjeld | | 3 515 030 | 2 969 121 |
| Sum egenkapital og gjeld | | 8 729 441 | 6 736 903 |

Mysen, den 07.05.2021

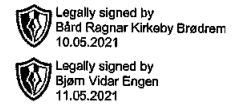
Bjørn Vidar Engen
Styrets leder

Bård Ragnar Kirkeby Brødremoen
Styremedlem / Daglig leder



Noter 2020

Seim Trær og Planter AS



Regnskapsprinsipper

Årsregnskapet er satt opp i samsvar med regnskapsloven og god regnskapsskikk for små foretak.

Salgsinntekter

Inntektsføring ved salg av varer skjer på leveringstidspunktet. Tjenester inntektsføres etter hvert som de leveres.

Klassifisering og vurdering av balanseposter

Omløpsmidler og kortsiktig gjeld omfatter poster som knytter seg til varekretsløpet. For andre poster enn kundefordringer omfattes poster som forfaller til betaling innen ett år etter transaksjonsdagen. Anleggsmidler er eiendeler bestemt til varig eie og bruk. Langsiktig gjeld er gjeld som forfaller senere enn ett år etter transaksjonsdagen.

Omløpsmidler vurderes til laveste av anskaffelseskost og virkelig verdi. Kortsiktig gjeld balanseføres til nominelt beløp på etableringstidspunktet.

Anleggsmidler vurderes til anskaffelseskost. Varige anleggsmidler avskrives etter en fornuftig avskrivningsplan. Anleggsmidlene nedskrives til virkelig verdi ved verdifall som ikke forventes å være forbigående. Langsiktig gjeld med unntak av andre avsetninger balanseføres til nominelt beløp på etableringstidspunktet.

Fordringer

Kundefordringer og andre fordringer er oppført i balansen til pålydende etter fradrag for avsetning til forventet tap. Avsetning til tap gjøres på grunnlag av individuelle vurderinger av de enkelte fordringene. I tillegg gjøres det for øvrige kundefordringer en uspesifisert avsetning for å dekke antatt tap.

Varebeholdninger

Lager av innkjøpte varer er verdsatt til laveste av anskaffelseskost etter FIFO- prinsippet og virkelig verdi. Hoveddelen av varelageret består av levende trær som står på friland. Verdien av varelageret tar utgangspunkt i antatt salgsværdi pr. 31.12. Denne er nedvurdert til 20 %, som et estimat for varekostnaden, som er innkjøpskostnader, planting og produksjonskostnader. Det foretas nedskrivning for påregnelig ukurans.

Varige driftsmidler

Varige driftsmidler balanseføres og avskrives over driftsmidlenes levetid dersom de har antatt levetid over 3 år og har en kostpris som overstiger kr 15.000. Direkte vedlikehold av driftsmidler kostnadsføres løpende under driftskostnader, mens påkostninger eller forbedringer tillegges driftsmidlets kostpris og avskrives i takt med driftsmidlet.

Forøvrig er følgende regnskapsprinsipper anvendt:

FIFO-metoden for tilordning av anskaffelseskost for ombyttbare finansielle eiendeler, laveste verdis prinsipp for markedsbaserte finansielle omløpsmidler, forsikret pensjonsforpliktelse er ikke balanseført - kostnaden er lik premien, pensjonsforpliktelser knyttet til AFP-ordningen er ikke balanseført, leieavtaler er ikke balanseført, langsiktige tilvirkningskontrakter er inntektsført etter fullført kontrakt metoden, pengeposter i utenlandsk valuta er verdsatt til kursen ved regnskapsårets slutt og kostmetoden er benyttet for investeringer i datterselskap/tilknyttet selskap. Egne utgifter til forskning og utvikling og til utvikling av rettigheter er kostnadsført.

Utbytte er inntektsført samme år som det er avsatt i datterselskap/tilknyttet selskap, dersom det er sannsynlig at beløpet vil mottas. Ved utbytte som overstiger andel av tilbakeholdt resultat etter kjøpet representerer den overskytende del tilbakebetaling av investert kapital, og er fratrukket investeringens verdi i balansen.

Skatt

Skattekostnaden i resultatregnskapet omfatter både periodens betalbare skatt og endring i utsatt skatt. Utsatt skatt er beregnet med 22% på grunnlag av de midlertidige forskjeller som eksisterer mellom regnskapsmessige og skattemessige verdier, samt skattemessig underskudd til fremføring ved utgangen av regnskapsåret. Skatteøkende og skattereduserende midlertidige forskjeller som reverserer eller kan reversere i samme periode er utlignet og skattevirkningen er beregnet på nettogrunnlaget.

Selskapet har ikke endret regnskapsprinsipp fra 2019 til 2020.



Note 1 - Bankinnskudd

I posten for bankinnskudd inngår egen konto for bundne skattetreksmidler med kr 84 598. Skyldig 121 322.

Skyldig skattetrekk ble innbetalt den 22.01.21.

Legally signed by
Bård Ragnar Kirkeby Brødrem
10.05.2021

Legally signed by
Bjørn Vidar Engen
11.05.2021

Note 2 - Lønnskostnader etc

| | 2020 | 2019 |
|--------------------------------------|------------------|------------------|
| Lønn | 2 062 390 | 1 894 959 |
| Arbeidsgiveravgift | 276 193 | 265 439 |
| Pensjonskostnader | 37 349 | 78 867 |
| Andre relaterte ytelser / Refusjoner | 14 508 | 19 863 |
| Sum | 2 390 440 | 2 259 128 |

Foretaket har sysselsatt 5 årsverk i regnskapsåret.

Note 3 - Obligatorisk tjenestepensjon

Virksomheten er pliktig til å ha tjenestepensjonsordning etter lov om obligatorisk tjenestepensjon. Gjeldende pensjonsordning oppfyller kravene etter loven.

Note 4 - Ytelser til ledende personer

| | Lønn | Pensjonsforpliktelse | Annen godtgjørelse |
|--------------------------|---------|----------------------|--------------------|
| Ytelser til daglig leder | 421 418 | | 12 173 |

Mer om ytelser til daglig leder

Pr 31.12.20 skylder selskapet daglig leder kr 14 892, dette ble utbetalt i 2021.

Pr 31.12.20 skylder tidligere eier selskapet kr 2 186.

Note 5 - Revisjon

| | 2020 | 2019 |
|-------------------------------------|---------------|---------------|
| Revisjon | 36 000 | 34 000 |
| Andre tjenester | 0 | 0 |
| Sum godtgjørelse til revisor | 36 000 | 34 000 |

Note 6 - Aksjekapital og aksjonærer

| Aksjeklasse | Antall aksjer | Pålydende | Bokført verdi |
|-------------|---------------|-----------|-------------------|
| A-aksjer | 20 | 1 000,00 | 20 000,00 |
| B-aksjer | 180 | 1 000,00 | 180 000,00 |
| Sum | 200 | | 200 000,00 |

| Aksjeeier | Antall aksjer | Eierandel | Aksjeklasse |
|--------------------------------|---------------|----------------|-------------|
| Brødremoen og Engen Holding AS | 180 | 90,00% | B-aksjer |
| Brødremoen og Engen Holding AS | 20 | 10,00% | A-aksjer |
| Totalt antall aksjer | 200 | 100,00% | |



Note 7 - Aksjeinnehav

Legally signed by
Bård Ragnar Kirkeby Brødrem
10.05.2021

Legally signed by
Bjørn Vidar Engen
11.05.2021

Aksjeinnehav ledende personer

| Tittel | Navn | Antall aksjer |
|------------------------------|-----------------------------------------------------------------------------------------------------------------------------------------------------------------------------------------------|---------------|
| Styrets leder | Bjørn Vidar Engen eier 50 % av Brødremoen og Engen Holding AS | 100 |
| Daglig leder/ styremedlem | Bård Ragnar Kirkeby Brødremoen eier 60 % av aksjene (alle A-aksjene, hvor det kun er A-aksjene som har stemmerett) i Brødremoen AS, som eier 50 % av aksjene i Brødremoen og Engen Holding AS | 100 |

Note 8 - Spesifikasjon av varige driftsmidler

| | Driftsløsøre, inventar o.l |
|-----------------------------------------|-------------------------------|
| Anskaffelseskost 01.01.2020 | 745 535 |
| Tilgang i året | 42 953 |
| Avgang i året | 0 |
| Anskaffelseskost 31.12.2020 | 788 488 |
| Akk. av- og nedskr. 01.01.2020 | (675 535) |
| Akkumulerte avskr. 31.12.2020 | (711 672) |
| Balanseført verdi pr. 31.12.2020 | 76 816 |
| Årets avskrivninger | (36 137) |
| Økonomisk levetid | 0 - 10 år |
| Avskrivningsplan: Lineær | 0 - 33,33 % |

Note 9 - Skatt

| | 2020 | 2019 |
|----------------------------------------------------|------------------|----------------|
| Ordinært resultat før skattekostnad | 2 367 716 | 811 054 |
| +/- Permanente forskjeller | 861 | 356 |
| +/- Årets endring i midlertidige forskjeller | 66 638 | 37 685 |
| Årets skattegrunnlag | 2 435 215 | 849 095 |
| Betalbar inntektsskatt for selskapet basert på 22% | 535 747 | 186 801 |
| Sum | 535 747 | 186 801 |
| +/- For lite (for mye) avsatt skatt tidligere år | | (1) |
| +/- Endring i utsatt skatt | (14 660) | (8 291) |
| Skattekostnad i resultatregnskapet | 521 087 | 178 509 |
| Betalbar skatt i skattekostnad | 535 747 | 186 801 |
| -Skatt på konsernbidrag etter kostmetoden | | (66 000) |
| Betalbar skatt i balansen | 535 747 | 120 801 |



Legally signed by
Bård Ragnar Kirkeby Brødrem
10.05.2021

Legally signed by
Bjørn Vidar Engen
11.05.2021

Note 10 - Midl. forskjeller - Utsatt skatt/skattefordel

Utsatt skatt/utsatt skattefordel i balansen avsettes på grunnlag av forskjeller mellom regnskapsmessige skattemessige verdier i henhold til norsk regnskapsstandard for skatt. Midlertidige skatteøkende og skattereduserende forskjeller som kan utlignes er nettoført.

| Midlertidige forskjeller knyttet til: | 01.01.2020 | 31.12.2020 | Endring |
|----------------------------------------------------|--------------|-----------------|---------------|
| Anleggsmidler | 21 068 | 6 696 | 14 372 |
| Omløpsmidler | (30 000) | (77 000) | 47 000 |
| Gevinst- og tapskonto | 26 328 | 21 062 | 5 266 |
| Sum midlertidige forskjeller | 17 396 | (49 242) | 66 638 |
| Utsatt skattefordel 31.12.20. basert på 22% | 3 827 | (10 833) | 14 660 |

Note 11 - Kundefordringer

Kundefordringer er vurdert til pålydende, nedskrevet med forventet tap på fordringer. Det er ikke tapsført kundefordringer i løpet av 2020.

| | 2020 | 2019 |
|-----------------------------------------|----------------|----------------|
| Kundefordringer til pålydende | 808 323 | 365 026 |
| Avsatt til dekning av usikre fordringer | (77 000) | (30 000) |
| Netto oppførte kundefordringer | 731 323 | 335 026 |

Note 12 - Egenkapital

Koronapandemien:

Selskapet har ikke blitt vesentlig påvirket av koronapandemien.

| | Aksjekapital | Annen innsk. EK | Annen EK | Sum |
|-------------------------------|----------------|------------------|------------------|------------------|
| Egenkapital 01.01.2020 | 200 000 | 1 947 098 | 1 620 684 | 3 767 782 |
| Årets resultat | | | 1 851 880 | 1 851 880 |
| Avsatt utbytte | | | (400 000) | (400 000) |
| Egenkapital 31.12.2020 | 200 000 | 1 947 098 | 3 072 564 | 5 219 662 |

Note 13 - Pantstillelser og garantier

| Spesifikasjon | 2020 | 2019 |
|--------------------------------------------------------------------------------------------|------------------|------------------|
| Obligasjonslån | 1 548 637 | 1 774 185 |
| Gjeld til kredittinstitusjoner | | |
| Øvrig langsiktig gjeld (inkl. finansiell leasing) | | |
| Sum | 1 548 637 | 1 774 185 |
| Balanseført verdi av eiendeler pantsatt for egen gjeld | 6 416 394 | 6 017 000 |
| Selskapets varer er stilt som sikkerhet for annet selskap i konsernet, begrenset oppad til | | |
| Sum | 6 416 394 | 6 017 000 |


Av langsiktig gjeld på kr 1 548 038 forfaller kr 228 038 om mer enn 5 år.


Bård Ragnar Kirkeby Brødremoen har kausjonert for kr. 250 000,- ovenfor Askim og Spydeberg Sparebank, og Bjørn Vidar Engen har kausjonert for kr. 250 000,- ovenfor Askim og Spydeberg Sparebank, som sikkerhet for innvilget kreditt.



Note 14 - Varebeholdning

Hoveddelen av varelageret består av levende trær som står på friland. Verdien av varelageret tar ut antatt salgsværdi pr. 31.12. Denne er nedvurdert til 20 %, som et estimat for varekostnaden, som er innkjøpskostnader, planting og produksjonskostnader. Det foretas nedskrivning for påregnelig ukurans.

 Legally signed by
Bård Ragnar Kirkeby Brødrem
10.05.2021

 Legally signed by
Bjørn Vidar Engen
11.05.2021

Note 15 - Kortsiktig konserngjeld

| Type | 2020 | 2019 |
|-------------------------------|---------|---------|
| Foretak i samme konsern | 400 000 | 300 000 |
| Tilknyttet selskap | | |
| Felles kontrollert virksomhet | | |



CENTER REVISJON

Center Revisjon AS
Tuneveien 97
1712 Grålum
Telefon: 69 10 44 30
Orgnr. 916788517 MVA
Bankkonto: 6129 06 78845
centerrevisjon.no
Medlem - Den Norske Revisorforening

Til Generalforsamlingen i

Seim Trær Og Planter AS

Orgnr. 915 775 454

UAVHENGIG REVISORS BERETNING

Uttalelse om revisjonen av årsregnskapet

Konklusjon

Vi har revidert årsregnskapet til Seim Trær Og Planter AS som viser et **overskudd på kr. 1.846.629,-**, som består av balanse per 31. desember 2020 og resultatregnskap for det avsluttede regnskapsåret, og noter til årsregnskapet, herunder et sammendrag av viktige regnskapsprinsipper.

Etter vår mening gir det medfølgende årsregnskapet i det alt vesentlige et rettviseende bilde av den finansielle stillingen til selskapet per 31. desember 2020, og av selskapets resultat for det avsluttede regnskapsåret i samsvar med regnskapslovens regler og god regnskapsskikk i Norge (GRS).

Grunnlag for konklusjonen

Vi har gjennomført revisjonen i samsvar med lov, forskrift og god revisjonsskikk i Norge, herunder de internasjonale revisjonsstandardene (ISA-ene). Våre oppgaver og plikter i henhold til disse standardene er ytterligere beskrevet i avsnittet om «revisors oppgaver og plikter ved revisjon av regnskap». Vi er uavhengige av selskapet slik det kreves i lov og forskrift, og har oppfylt våre øvrige etiske plikter i samsvar med disse kravene. Etter vår oppfatning er innhentet revisjonsbevis tilstrekkelig og hensiktsmessig som grunnlag for vår konklusjon.

Styret og daglig leders ansvar for regnskapet

Ledelsen er ansvarlig for utarbeidelsen av årsregnskapet og for at det gir en dekkende fremstilling i samsvar med god regnskapsskikk i Norge og for slik intern kontroll som ledelsen finner nødvendig for å muliggjøre utarbeidelsen av et regnskap som ikke inneholder vesentlig feilinformasjon, verken som følge av tilsiktede eller utilsiktede feil.

Ved utarbeidelsen av årsregnskapet er ledelsen ansvarlig for å vurdere selskapets evne til fortsatt drift, og skal opplyse om, alt etter omstendighetene, forhold knyttet til fortsatt drift og bruke forutsetningen om fortsatt drift, med mindre ledelsen enten har til hensikt å avvike selskapet eller ikke har noe annet realistisk alternativ enn å avvike selskapet.



De som har overordnet ansvar for styring og kontroll er ansvarlige for å føre tilsyn med selskapets finansielle rapporteringsprosess.

Revisors oppgaver og plikter ved revisjon av regnskap

Vårt mål er å oppnå betryggende sikkerhet for at årsregnskapet totalt sett ikke inneholder vesentlig feilinformasjon, verken som følge av tilsiktede eller utilsiktede feil, og å avgi en revisjonsberetning som inneholder vår konklusjon. Betryggende sikkerhet er et høyt sikkerhetsnivå, men er ingen garanti for at en revisjon utført i samsvar med lov, forskrift og god revisjonsskikk i Norge, herunder ISA-ene alltid vil avdekke eksisterende feilinformasjon som kan være vesentlig. Feilinformasjon kan skyldes tilsiktede eller utilsiktede feil og er å anse som vesentlige dersom de, enkeltvis eller samlet, rimelig kan forventes å påvirke de økonomiske beslutningene som treffes av brukere på grunnlag av dette årsregnskapet.

En videre beskrivelse av revisors oppgaver og plikter i forbindelse med revisjonen av årsregnskapet finnes på nettstedet til revisorforeningen på revisorforeningen.no/revisjonsberetninger. Denne beskrivelsen er en del av vår revisjonsberetning.

Uttalelse om øvrige lovmessige krav

Konklusjon om registrering og dokumentasjon

Basert på vår revisjon av årsregnskapet som beskrevet ovenfor, og kontrollhandlinger vi har funnet nødvendig i henhold til internasjonal standard for attestasjonsoppdrag (ISAE) 3000 «Attestasjonsoppdrag som ikke er revisjon eller forenklet revisorkontroll av historisk finansiell informasjon», mener vi at ledelsen har oppfylt sin plikt til å sørge for ordentlig og oversiktlig registrering og dokumentasjon av selskapets regnskapsopplysninger i samsvar med lov og god bokføringsskikk i Norge.

Sarpsborg, 7. mai 2021

Center Revisjon AS

Lars Petter Markussen

Statsautorisert revisor