



ÅRSREGNSKAPET FOR REGNSKAPSÅRET 2022 - GENERELL INFORMASJON

Enheten

Organisasjonsnummer: 920 599 346
Organisasjonsform: Aksjeselskap
Foretaksnavn: CFJ INVEST AS
Forretningsadresse: Solstadlia 14
1395 HVALSTAD

Regnskapsår

Årsregnskapets periode: 01.01.2022 - 31.12.2022

Konsern

Morselskap i konsern: Nei

Regnskapsregler

Regler for små foretak benyttet: Ja
Benyttet ved utarbeidelsen av årsregnskapet til selskapet: Regnskapslovens alminnelige regler

Årsregnskapet fastsatt av kompetent organ

Bekreftet av representant for selskapet: Christer F. Johansen
Dato for fastsettelse av årsregnskapet: 25.04.2023

Grunnlag for avgivelse

År 2022: Årsregnskapet er elektronisk innlevert
År 2021: Tall er hentet fra elektronisk innlevert årsregnskap fra 2022

Det er ikke krav til at årsregnskapet m.v. som sendes til Regnskapsregisteret er undertegnet. Kontrollen på at dette er utført ligger hos revisor/enhetens øverste organ. Sikkerheten ivaretas ved at innsender har rolle/rettighet for innsending av årsregnskapet via Altinn, og ved at det bekreftes at årsregnskapet er fastsatt av kompetent organ.

Brønnøysundregistrene, 28.06.2024



Resultatregnskap

Beløp i: NOK	Note	2022	2021
RESULTATREGNSKAP			
Inntekter			
Sum inntekter		0	0
Kostnader			
Annen driftskostnad	1	8 857	8 002
Sum kostnader		8 857	8 002
Driftsresultat		-8 857	-8 002
Finansinntekter og finanskostnader			
Annen renteinntekt		2	
Annen finansinntekt		51	15
Sum finansinntekter		54	15
Annen finanskostnad			14 255
Sum finanskostnader			14 255
Netto finans		54	-14 240
Ordinært resultat før skattekostnad		-8 803	-22 241
Ordinært resultat etter skattekostnad		-8 803	-22 241
Årsresultat		-8 803	-22 241
Årsresultat etter minoritetsinteresser		-8 803	-22 241
Overføringer og disponeringer			
Udekket tap	3	-8 803	-22 241
Sum overføringer og disponeringer		-8 803	-22 241



Balanse

Beløp i: NOK	Note	2022	2021
BALANSE - EIENDELER			
Anleggsmidler			
Immaterielle eiendeler			
Finansielle anleggsmidler			
Investeringer i aksjer og andeler		420 646	420 646
Sum finansielle anleggsmidler		420 646	420 646
Sum anleggsmidler		420 646	420 646
Omløpsmidler			
Varer			
Fordringer			
Andre kortsiktige fordringer			18 775
Sum fordringer			18 775
Bankinnskudd, kontanter og lignende			
Bankinnskudd, kontanter o.l.		1 125	25 153
Sum bankinnskudd, kontanter og lignende		1 125	25 153
Sum omløpsmidler		1 125	43 928
SUM EIENDELER		421 771	464 574
BALANSE - EGENKAPITAL OG GJELD			
Egenkapital			
Innskutt egenkapital			
Selskapskapital	3,4	130 000	130 000
Annen innskutt egenkapital	3	-5 570	-5 570
Sum innskutt egenkapital		124 430	124 430
Opptjent egenkapital			
Udekket tap	3	45 659	36 856



Balanse

Beløp i: NOK	Note	2022	2021
Sum opptjent egenkapital		-45 659	-36 856
Sum egenkapital		78 771	87 574
Gjeld			
Langsiktig gjeld			
Annen langsiktig gjeld			
Øvrig langsiktig gjeld	1	343 000	377 000
Sum annen langsiktig gjeld		343 000	377 000
Sum langsiktig gjeld		343 000	377 000
Sum gjeld		343 000	377 000
SUM EGENKAPITAL OG GJELD		421 771	464 574



Brønnøysundregistrene

ÅRSREGNSKAP FOR REGNSKAPSÅRET 2022 - GENERELL INFORMASJON

Journalnummer: 2023 396375

Enheten

Organisasjonsnummer: 920 599 346
Organisasjonsform: Aksjeselskap
Foretaksnavn: CFJ INVEST AS
Forretningsadresse: Askerjordet 31
1383 ASKER

Regnskapsår

Årsregnskapets periode: 01.01.2022 - 31.12.2022

Konsern

Morselskap i konsern: Nei

Regnskapsregler

Regler for små foretak benyttet: Ja
Benyttet ved utarbeidelsen av
årsregnskapet til selskapet: Regnskapslovens alminnelige regler

Årsregnskapet fastsatt av kompetent organ

Bekreftet av representant for selskapet: Christer F. Johansen
Dato for fastsettelse av årsregnskapet: 25.04.2023

Revisjon

Selskapet har besluttet at årsregnskapet
ikke skal revideres: Ja
Årsregnskapet er utarbeidet av ekstern
autorisert regnskapsfører: Ja
Ekstern autorisert regnskapsfører har i
løpet av regnskapsåret bistått ved den
løpende regnskapsføringen eller utført
andre tjenester for selskapet enn å
utarbeide årsregnskapet: Ja

Grunnlag for avgivelse

År 2022: Årsregnskap er elektronisk innlevert.
År 2021: Tall er hentet fra elektronisk innlevert årsregnskap fra 2022.

Det er ikke krav til at årsregnskapet m.v. som sendes til Regnskapsregisteret er undertegnet. Kontrollen på at dette er utført ligger hos revisor/enhetens øverste organ. Sikkerheten ivaretas ved at innsender har rolle/rettighet for innsending av årsregnskapet via Altinn, og ved at det bekreftes at årsregnskapet er fastsatt av kompetent organ.

Brønnøysundregistrene, 10.05.2023

Brønnøysundregistrene
Postadresse: Postboks 900, 8910 Brønnøysund
Telefon: 75 00 75 00
E-post: firmapost@brreg.no Internett: www.brreg.no
Organisasjonsnummer: 974 760 673



Organisasjonsnr: 920 599 346
CFJ INVEST AS

RESULTATREGNSKAP

Beløp i: NOK	Note	2022	2021
RESULTATREGNSKAP			
Inntekter			
Sum inntekter		0	0
Kostnader			
Annen driftskostnad	1	8 857	8 002
Sum kostnader		8 857	8 002
Driftsresultat		-8 857	-8 002
Finansinntekter og finanskostnader			
Annen renteinntekt		2	
Annen finansinntekt		51	15
Sum finansinntekter		54	15
Annen finanskostnad			14 255
Sum finanskostnader			14 255
Netto finans		54	-14 240
Ordinært resultat før skattekostnad		-8 803	-22 241
Ordinært resultat etter skattekostnad		-8 803	-22 241
Årsresultat		-8 803	-22 241
Årsresultat etter minoritetsinteresser		-8 803	-22 241
Overføringer og disponeringer			
Udekket tap	3	-8 803	-22 241
Sum overføringer og disponeringer		-8 803	-22 241



Organisasjonsnr: 920 599 346
CFJ INVEST AS

BALANSE

Beløp i: NOK	Note	2022	2021
--------------	------	------	------

BALANSE - EIENDELER

Anleggsmidler Immaterielle eiendeler

Finansielle anleggsmidler

Investeringer i aksjer og andeler		420 646	420 646
Sum finansielle anleggsmidler		420 646	420 646
Sum anleggsmidler		420 646	420 646

Omløpsmidler

Varer

Fordringer

Andre kortsiktige fordringer			18 775
Sum fordringer			18 775

Bankinnskudd, kontanter og lignende

Bankinnskudd, kontanter o. l.		1 125	25 153
Sum bankinnskudd, kontanter og lignende		1 125	25 153
Sum omløpsmidler		1 125	43 928

SUM EIENDELER		421 771	464 574
----------------------	--	----------------	----------------

BALANSE - EGENKAPITAL OG GJELD

Egenkapital

Innskutt egenkapital

Selskapskapital	3,4	130 000	130 000
Annen innskutt egenkapital	3	-5 570	-5 570
Sum innskutt egenkapital		124 430	124 430

Opptjent egenkapital

Udekket tap	3	45 659	36 856
Sum opptjent egenkapital		-45 659	-36 856

Sum egenkapital		78 771	87 574
-----------------	--	--------	--------

Gjeld

Langsiktig gjeld



Annen langsiktig gjeld			
Øvrig langsiktig gjeld	1	343 000	377 000
Sum annen langsiktig gjeld		343 000	377 000
Sum langsiktig gjeld		343 000	377 000
Sum gjeld		343 000	377 000
SUM EGENKAPITAL OG GJELD		421 771	464 574



Organisasjonsnr: 920 599 346
CFJ INVEST AS

NOTEOPPLYSNINGER - SELSKAP - alle poster oppgitt i hele tall

Note

Antall årsverk i regnskapsåret
0.00

<u>Sum</u>	<u>Beløp</u>
<u>Balanseført verdi 31.12.</u>	<u>Varige driftsmidler Immaterielle eiend.</u>

Konsernregnskap

Morselskapet sitt navn

Forretningskontor for morselskapet

Begrunnelse for at datterselskap er utelatt fra konsolideringen

Konsern, tilknyttet selskap m.v. - fordringer og gjeld

Fordringer

<u>Samlet beløp - tilknyttet selskap</u>	<u>Årets</u>	<u>Fjorårets</u>
--	--------------	------------------

<u>Samlet beløp - foretak i samme konsern</u>	<u>Årets</u>	<u>Fjorårets</u>
---	--------------	------------------

<u>Samlet beløp - foretak i samme konsern</u>	<u>Årets</u>	<u>Fjorårets</u>
---	--------------	------------------

<u>Samlet beløp - felles kontrollert virksomhet</u>	<u>Årets</u>	<u>Fjorårets</u>
---	--------------	------------------

<u>Pantstillelse</u>	<u>Beløp</u>
----------------------	--------------

<u>Beholdning av egne aksjer</u>	<u>Antall</u>	<u>Pålydende</u>	<u>Andel av aksjek.</u>
----------------------------------	---------------	------------------	-------------------------



Note

Lån og sikkerhetsstillelse til medlemmer

Er det gitt lån eller sikkerhetsstillelse til ledende personer: Nei

Opplysninger om:


Medlemmer av:

Mer om lån og sikkerhetsstillelse

Note

Noteopplysninger ut over minimumskravene for små foretak

Fullstendige noteopplysninger fremkommer av vedlagte PDF-dokument




**Årsregnskap 2022
for
Cfj Invest AS**

Organisasjonsnr. 920599346



Cfj Invest AS




Resultatregnskap

	Note	2022	2021
DRIFTSINNTEKTER OG DRIFTSKOSTNADER			
Driftsinntekter			
Sum driftsinntekter		0	0
Driftskostnader			
Annen driftskostnad	1	8 857	8 002
Sum driftskostnader		8 857	8 002
DRIFTSRESULTAT		-8 857	-8 002
FINANSINNTEKTER OG FINANSKOSTNADER			
Finansinntekter			
Annen renteinntekt		3	0
Annen finansinntekt		51	15
Sum finansinntekter		54	15
Finanskostnader			
Annen finanskostnad		0	14 255
Sum finanskostnader		0	14 255
NETTO FINANSPOSTER		54	-14 240
ORDINÆRT RES. FØR SKATTEKOSTNAD		-8 803	-22 241
Skattekostnad på ordinært resultat	2	0	0
ORDINÆRT RESULTAT		-8 803	-22 241
ÅRSRESULTAT		-8 803	-22 241
OVERF. OG DISPONERINGER			
Fremføring av udekket tap	3	-8 803	-22 241
SUM OVERF. OG DISP.		-8 803	-22 241



Cfj Invest AS



Balanse pr. 31.12.2022

	Note	31.12.2022	31.12.2021
EIENDELER			
ANLEGGSMIDLER			
Finansielle anleggsmidler			
Investeringer i aksjer og andeler		420 646	420 646
Sum finansielle anleggsmidler		420 646	420 646
SUM ANLEGGSMIDLER		420 646	420 646
OMLØPSMIDLER			
Fordringer			
Andre kortsiktige fordringer		0	18 775
Sum fordringer		0	18 775
Bankinnskudd, kontanter o.l.		1 125	25 153
SUM OMLØPSMIDLER		1 125	43 928
SUM EIENDELER		421 771	464 574
 EGENKAPITAL OG GJELD			
EGENKAPITAL			
Innskutt egenkapital			
Selskapskapital	3,4	130 000	130 000
Annen innskutt egenkapital	3	-5 570	-5 570
Sum innskutt egenkapital		124 430	124 430
Opptjent egenkapital			
Udekket tap	3	-45 659	-36 856
Sum opptjent egenkapital		-45 659	-36 856
SUM EGENKAPITAL		78 771	87 574
GJELD			
LANGSIKTIG GJELD			
Annen langsiktig gjeld			
Øvrig langsiktig gjeld	1	343 000	377 000
Sum annen langsiktig gjeld		343 000	377 000
SUM LANGSIKTIG GJELD		343 000	377 000
SUM GJELD		343 000	377 000
SUM EGENKAPITAL OG GJELD		421 771	464 574

Asker, 2023

Christer F. Johansen
styrets leder



Noter 2022

Regnskapsprinsipper

Årsregnskapet er satt opp i samsvar med regnskapsloven og God regnskapsskikk for små foretak.

Klassifisering av balanseposter

Eiendeler bestemt til varig eie og bruk klassifiseres som anleggsmidler. Eiendeler som er tilknyttet varekretsløpet, klassifiseres som omløpsmidler. Fordringer klassifiseres som omløpsmidler hvis de skal tilbakebetales løpet av ett år. For gjeld legges samme kriterier til grunn for å skille mellom langsiktig og kortsiktig gjeld.

Investeringer i andre selskap

Kostmetoden brukes som prinsipp for investeringer i andre selskap. Kostprisen økes når investeringer tilføres midler ved kapitalutvidelse. Mottatte utdelinger resultatføres i utgangspunktet som finansinntekt. Utdelinger som overstiger andel av opptjent egenkapital etter kjøpet føres som reduksjon av anskaffelseskost. Utbytte fra andre selskap regnskapsføres som finansinntekt når utbytte er mottatt. Balanseført verdi skrives ned til antatt virkelig verdi dersom verdifallet anses som varig.

Nedskrivning av anleggsmidler

Ved indikasjon av at balanseført verdi av et anleggsmiddel er høyere en virkelig verdi, foretas det test for verdifall. Testen foretas for det laveste nivå av anleggsmidler som har selvstendige kontantstrømmer. Hvis balanseført verdi er høyere enn både salgsverdi og gjenvinnbart beløp, foretas det nedskrivning til det høyeste av salgsverdi og gjenvinnbart beløp. Tidligere nedskrivninger reverseres hvis forutsetningen for nedskrivningen ikke lenger er tilstede.

Fordringer


Kundefordringer føres opp i balansen til pålydende etter fradrag for avsetning til påregnelig tap. Avsetning til påregnelig tap gjøres på grunnlag av en individuell vurdering av de enkelte fordringene. I tillegg gjøres det for øvrige kundefordringer en uspesifisert avsetning for å dekke antatt tap. Andre fordringer er også gjenstand for en tilsvarende vurdering.

Skatt

Skattekostnaden i resultatregnskapet omfatter periodens betalbare skatt som blir utlignet og forfaller til betaling i neste regnskapsår i tillegg til endring i utsatt skatt. Utsatt skatt er beregnet med skattesatsen ved utgangen av regnskapsåret (22 %) på grunnlag av skattereduserende og skatteøkende midlertidige forskjeller som eksisterer mellom regnskapsmessige og skattemessige verdier. I beregningen er det også medtatt skattemessig framførbart underskudd ved regnskapsårets utgang. Skatteøkende og skattereduserende midlertidige forskjeller som reverserer eller kan reversere i samme periode er utlignet og nettoført.



Cfj Invest AS



Noter 2022

Note 1 - Lønnskostnad, antall ansatte, honorar mv.

Lønn, ansatte mv.

Det har ikke vært ansatte i regnskapsåret. Det er ikke utbetalt lønn eller annen godtgjørelse til ledende personer i regnskapsåret.

Selskapet er ikke pliktig til å ha tjenestepensjonsordning etter lov om obligatorisk tjenestepensjon.

Det er ikke ytt lån eller sikkerhetsstillelser til ledende personer, aksjonærer mv.

Selskapets har gjeld til aksjonær på kr 343 000. Gjelden er i henhold til avtale ikke renteberegnet.

Note 2 - Skatt

	2022	2021
<i>Årets skattekostnad fordeler seg på</i>		
Betalbar skatt	0	0
Endring utsatt skatt	0	0
Årets totale skattekostnad	0	0
<i>Beregning av årets skattekostnad</i>		
Ordinært resultat før skattekostnad	-8 803	-22 241
Permanente forskjeller	0	14 255
Endring i midlertidige forskjeller	0	0
Årets skattegrunnlag	-8 803	-7 986
Betalbar skatt (22 %) av årets skattegrunnlag	0	0
<i>Midlertidig forskjeller</i>		
- Fremførbart skattemessig underskudd	38 441	29 638
Sum negative skatteøkende forskjeller	38 441	29 638
Forskj. som ikke inngår i beregning av utsatt skatt	38 441	29 638

Utsatt skattefordel blir ikke balanseført i henhold til valgadgang i GRS for små foretak.

Note 3 - Egenkapital

	Aksjekapital	Annen innskutt EK	Udekket tap	Sum
Egenkapital 01.01	130 000	-5 570	-36 856	87 574
Årets resultat	0	0	-8 803	-8 803
Egenkapital 31.12.	130 000	-5 570	-45 659	78 771

Note 4 - Selskapskapital

Aksjekapitalen består av:

	Antall	Pålydende	Balanseført
Ordinære aksjer	13 000	10 kr	130 000

Oversikt over aksjonærene i selskapet per 31.12:

	Ordinære aksjer	Eier- andeler	Stemme- andel
Christer Johansen, styrets leder	130 000	100 %	100 %
Sum	130 000	100 %	100 %

Noter for Cfj Invest AS

Organisasjonsnr. 920599346