



ÅRSREGNSKAPET FOR REGNSKAPSÅRET 2021 - GENERELL INFORMASJON

Enheten

Organisasjonsnummer: 889 028 092
Organisasjonsform: Pensjonskasse
Foretaksnavn: HC NORGE PENSJONSKASSE
Forretningsadresse: Lilleakerveien 2A
0283 OSLO

Regnskapsår

Årsregnskapets periode: 01.01.2021 - 31.12.2021

Konsern

Morselskap i konsern: Nei

Regnskapsregler

Regler for små foretak benyttet: Nei
Benyttet ved utarbeidelsen av årsregnskapet til selskapet: Regnskapslovens alminnelige regler

Årsregnskapet fastsatt av kompetent organ

Bekreftet av representant for selskapet: Geir Johansen
Dato for fastsettelse av årsregnskapet: 23.03.2022

Grunnlag for avgivelse

År 2021: Årsregnskapet er elektronisk innlevert
År 2020: Tall er hentet fra elektronisk innlevert årsregnskap fra 2021

Det er ikke krav til at årsregnskapet m.v. som sendes til Regnskapsregisteret er undertegnet. Kontrollen på at dette er utført ligger hos revisor/enhetens øverste organ. Sikkerheten ivaretas ved at innsender har rolle/rettighet for innsending av årsregnskapet via Altinn, og ved at det bekreftes at årsregnskapet er fastsatt av kompetent organ.

Brønnøysundregistrene, 23.08.2023



Resultatregnskap

Beløp i: NOK	Note	2021	2020
RESULTATREGNSKAP - TEKNISK REGNSKAP			
Premieinntekter			
Forfalte premier, brutto	19	27 275 000	24 173 000
Avgitte gjenforsikringspremier	20	-45 000	-45 000
Sum premieinntekter for egen regning		27 230 000	24 128 000
Netto inntekter fra investeringer i kollektivporteføljen			
Renteinntekt og utbytte m.v. på finansielle eiendeler		2 203 000	1 694 000
Verdiendringer på investeringer		4 024 000	7 779 000
Realisert gevinst og tap på investeringer		10 376 000	755 000
Sum netto inntekter fra investeringer i kollektivporteføljen		16 602 000	10 229 000
Netto inntekter fra investeringer i investeringsporteføljen			
Renteinntekt og utbytte m.v. på finansielle eiendeler		4 189 000	3 985 000
Verdiendringer på investeringer		659 000	21 805 000
Realisert gevinst og tap på investeringer		27 573 000	2 009 000
Sum netto inntekter fra investeringer i investeringsporteføljen		32 421 000	27 799 000
Pensjoner m.v.			
Brutto utbetalte pensjoner	22	-19 432 000	-18 981 000
Utbetalte pensjoner m.v.		-19 432 000	-18 981 000
Endring i erstatningsavsetninger		0	0
Overføring av premiereserve, pensjonskapital m.v. og tilleggsavsetninger til andre	21	-51 789 000	-1 314 000
Sum pensjoner m.v.		-71 221 000	-20 294 000
Resultatførte endringer i forsikringsforpliktelser - kontraktfastsatte forpliktelser			
Endring i premiereserve m.v, brutto.	15	-31 323 000	-4 951 000
Endring i premiereserve m.v.		-31 323 000	-4 951 000
Endring i tilleggsavsetninger	15	80 000	2 106 000
Endring i kursreguleringsfond	15	-4 024 000	-7 802 000
Sum resultatførte endringer i forsikringsforpliktelsene - kontraktfastsatte forpliktelser		-35 266 000	-10 647 000



Resultatregnskap

Beløp i: NOK	Note	2021	2020
Resultatførte endringer i forsikringsforpliktelser - særskilt investeringsportefølje			
Endring i pensjonskapital m.v.	16, 16	59 216 000	-11 733 000
Endring i premiefond, innskuddsfond og fond for regulering av pensjoner m.v.	16	-23 011 000	-14 896 000
Endring i andre avsetninger	16		3 000
Sum resultatførte endringer i forsikringsforpliktelser - særskilt investeringsportefølje		36 205 000	-26 626 000
Midler tilordnet forsikringskontraktene - kontraktfastsatte forpliktelser			
Overskudd på avkastningsresultatet		-7 420 000	
Risikoresultat tilordnet forsikringskontraktene		-218 000	-291 000
Sum midler tilordnet forsikringskontraktene - kontraktfastsatte forpliktelser		-7 638 000	-291 000
Forsikringsrelaterte driftskostnader			
Forvaltningskostnader	23		-165 000
Forsikringsrelaterte administrasjonskostnader	23	-3 522 000	-3 450 000
Sum forsikringsrelaterte driftskostnader		-3 522 000	-3 615 000
Andre forsikringsrelaterte kostnader		-51 000	
Resultat av teknisk regnskap		-5 239 000	683 000
RESULTATREGNSKAP - IKKE-TEKNISK REGNSKAP			
Netto inntekter fra investeringer i selskapsporteføljen			
Renteinntekt og utbytte m.v. på finansielle eiendeler		361 000	308 000
Verdiendringer på investeringer		660 000	1 413 000
Realisert gevinst og tap på investeringer		1 702 000	137 000
Sum netto inntekter fra investeringer i selskapsporteføljen		2 724 000	1 858 000
Forvaltningskostnader og andre kostnader knyttet til selskapsporteføljen			
Forvaltningskostnader	23		-1 000
Resultat av ikke-teknisk regnskap		2 724 000	1 858 000
Resultat før skattekostnader		-2 516 000	2 541 000
Skattekostnader	25	1 090 000	-244 000



Resultatregnskap

Beløp i: NOK	Note	2021	2020
Resultat før andre inntekter og kostnader		-1 425 000	2 297 000
TOTALRESULTAT	24	-1 425 000	2 297 000



Balanse

Beløp i: NOK	Note	2021	2020
BALANSE - EIENDELER			
EIENDELER I SELSKAPSPORTEFØLJEN			
Datterforetak, tilknyttede foretak og felleskontrollerte foretak		0	0
Aksjer og andeler (inkl. aksjer og andeler målt til kost)	2	14 975 000	16 621 000
Rentebærende verdipapirer	3	16 352 000	17 955 000
Utlån og fordringer	4	205 000	764 000
Finansielle eiendeler som måles til virkelig verdi		31 533 000	35 339 000
Sum investeringer		31 533 000	35 339 000
Fordringer			
Fordringer knyttet til premieinntekter	7		41 000
Andre fordringer	7	735 000	939 000
Sum fordringer		735 000	980 000
Andre eiendeler			
Eiendeler ved skatt	25	2 945 000	1 854 000
Sum andre eiendeler		2 945 000	1 854 000
Forskuddsbetalte kostnader og opptjente ikke mottatte inntekter	8	81 000	
Sum eiendeler i selskapsporteføljen		35 293 000	38 174 000
EIENDELER I KUNDEPORTEFØLJENE			
Investeringer i kollektivporteføljen			
Bygninger og andre faste eiendommer		0	0
Datterforetak, tilknyttede foretak og felleskontrollerte foretak		0	0
Finansielle eiendeler som måles til amortisert kost		0	0
Aksjer og andeler (inkl. aksjer og andeler målt til kost)	2	111 758 000	89 955 000
Rentebærende verdipapirer	3	122 035 000	97 175 000
Utlån og fordringer	4	1 533 000	4 134 000
Finansielle eiendeler som måles til virkelig verdi		235 326 000	191 265 000
Sum investeringer i kollektivporteføljen		235 326 000	191 265 000
Investeringer i investeringsvalgporteføljen			
Bygninger og andre faste eiendommer		0	0
Datterforetak, tilknyttede foretak og felleskontrollerte foretak		0	0
Finansielle eiendeler som måles til amortisert kost		0	0



Balanse

Beløp i: NOK	Note	2021	2020
Aksjer og andeler (inkl. aksjer og andeler målt til kost)	2	217 059 000	250 997 000
Rentebærende verdipapirer	3	237 019 000	244 609 000
Utlån og fordringer	4	2 988 000	11 282 000
Finansielle eiendeler som måles til virkelig verdi		457 067 000	506 887 000
Sum investeringer i investeringsvalgporteføljen		457 067 000	506 887 000
Sum eiendeler i kundeporteføljen		692 392 000	698 152 000
SUM EIENDELER		727 685 000	736 326 000

BALANSE - EGENKAPITAL OG FORPLIKTELSER

Innskutt egenkapital

Innskutt egenkapital		27 149 000	27 149 000
----------------------	--	------------	------------

Opptjent egenkapital

Risikoutjevningfond		1 116 000	
Annen opptjent egenkapital		7 669 000	10 211 000
Sum opptjent egenkapital		8 786 000	10 211 000

Sum egenkapital		35 934 000	37 360 000
------------------------	--	-------------------	-------------------

Ansvarlig lånekapital m.v.

Sum ansvarlig lånekapital m.v.		0	0
---------------------------------------	--	----------	----------

Forsikringsforpliktelser - kontraktsfastsatte forpliktelser

Premiereserve m.v.	15	205 463 000	166 502 000
Tilleggsavsetninger	15	8 026 000	6 949 000
Kursreguleringsfond	15	21 837 000	17 814 000
Sum forsikringsforpliktelser - kontraktsfastsatte forpliktelser		235 326 000	191 265 000

Forsikringsforpliktelser - særskilt investeringsportefølje

Pensjonskapital m.v.	16	327 763 000	386 979 000
Tilleggsavsetninger	16	19 860 000	21 017 000
Premiefond, innskuddsfond og fond for regulering av pensjoner m.v.	16, 17, 18	108 316 000	98 891 000



Balanse

Beløp i: NOK	Note	2021	2020
Sum forsikringsforpliktelse - særskilt investeringsportefølje		455 939 000	506 887 000
Avsetninger for forpliktelse			
Forpliktelse ved skatt		0	0
Sum avsetninger for forpliktelse		0	0
Forpliktelse			
Forfalte, ikke betalte pensjoner og utløsningsbeløp	9	18 000	311 000
Andre forpliktelse	9	468 000	503 000
Sum forpliktelse		486 000	814 000
SUM EGENKAPITAL OG FORPLIKTELSER		727 685 000	736 326 000



Admincontrol

List of Signatures Page 1/1

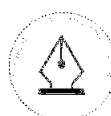
Årsrapport 2021- HC Norge Pensjonskasse.pdf

Name	Method	Signed at
Omreng, Knut	BANKID	2022-03-23 14:31 GMT+01
Styrmo, Bjørn	BANKID	2022-03-24 14:34 GMT+01
Skjeggerud, Kjell	BANKID_MOBILE	2022-03-23 14:28 GMT+01
Bremseth, Sigrun Kjær	BANKID_MOBILE	2022-03-23 14:21 GMT+01
Eriksen, Anne Marit	BANKID	2022-03-23 14:04 GMT+01
Johansen, Geir	BANKID	2022-03-23 13:32 GMT+01
Tosseviken, Kristin	BANKID_MOBILE	2022-03-24 10:24 GMT+01
Hatlevik, Kjersti	BANKID_MOBILE	2022-03-24 09:21 GMT+01
Jacobsen, Tom	BANKID	2022-03-24 07:43 GMT+01
Pedersen, John-Even	BANKID	2022-03-24 06:58 GMT+01



This file is sealed with a digital signature. The seal is a guarantee for the authenticity of the document.

External reference: CB437B9FE2184B41BB8AD89B0A62D83D



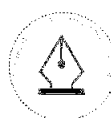
This file is sealed with a digital signature.
The seal is a guarantee for the authenticity
of the document.

Document ID:
CB437B9FE2184B41BB8AD89B0A62D83D



INNHold

ÅRSBERETNING	3
OM PENSJONSKASSEN	4
NØKKELTALL	4
ORGANISASJON OG DRIFT	5
STYRETS ARBEID	5
RISIKOSTYRING OG -EKSPONERING	6
Finansiell risiko	7
Forsikringsteknisk risiko	7
MARKED OG KAPITALFORVALTNING	8
Kapitalforvaltning	8
RESULTATER OG -DISPONERING	9
UTSIKTER FREMOMER	10
ÅRSREGNSKAP MED NOTER	11



This file is sealed with a digital signature.
The seal is a guarantee for the authenticity
of the document.

Document ID:
CB437B9FE2184B41BB8AD89B0A62D83D



ÅRSBERETNING

2021

HC Norge Pensjonskasse



This file is sealed with a digital signature.
The seal is a guarantee for the authenticity
of the document.

Document ID:
CB437B9FE2184B41BB8AD89B0A62D83D

OM PENSJONSKASSEN

HC Norge Pensjonskasse ble etablert i 2006 for å dekke behov for tjenestepensjon til foretakene i Heidelberg Cement AG i Norge. Dette omfatter Norcem AS, HeidelbergCement Norway AS, NorBetong AS, NorBetong Pumping AS, Betong Sør AS, NorStone AS og Betong Øst Trøndelag AS. Pga. endring i konsernforhold har sistnevnte selskap flyttet sin pensjonsordning til livselskap fra 01.01.2020.

Foretakene har like ytelsespensjonsordninger, med alderspensjonsnivå 60 % og pensjonsregulering iht. lov om foretakspensjon. Ordningene omfatter også uførepensjon, ektefellepensjon og barnepensjon.

Fra 01.01.2013 forvalter pensjonskassen fripoliser for fratrådte, som følge av at avtalen om dette med et livselskap opphørte. Fra 01.01.2017 forvaltes også fripoliser for opptjent rett til uførepensjon ifølge de tidligere regler, da nye vilkår ble innført som følge av lovendring; og fra 01.01. 2018 også fripoliser for medlemmer som er gått over til innskuddspensjon.

Ytelsespensjonsordningen er lukket for nye ansatte, og det er innført innskuddsordning som administreres i livsforsikringsselskap.

Pensjonskassen er underlagt norsk forsikringslovgivning og står under tilsyn av Finanstilsynet.

Styret har fire kvinner og fem menn. Pensjonskassen er omfattet av allmennaksjelovens krav til representasjon av begge kjønn i styret. Kravene oppfylles idag.

Styret ledes av Bjørn Styrmo og består i tillegg av 8 styremedlemmer, hvorav et er eksternt.

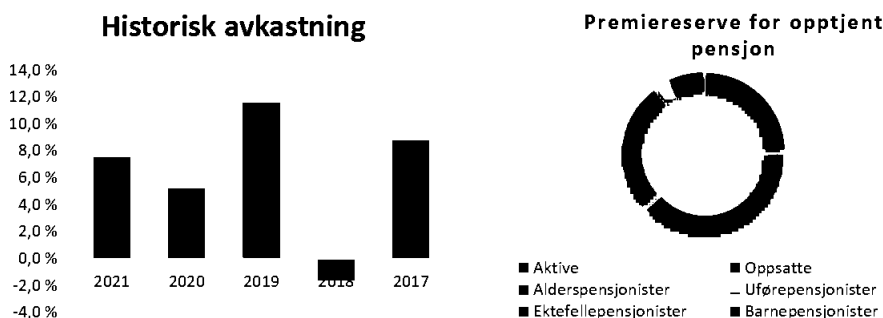
Pensjonskassen har ingen ansatte, men har utkontraktert nøkkelfunksjoner til profesjonelle tjenesteleverandører.

Pensjonskassen har forretningsadresse i Oslo.

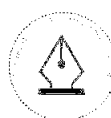
Foretaksvalgte	Medlemsvalgte
<ul style="list-style-type: none"> • Bjørn Styrmo (styreleder) • Kjersti Hatlevik • Knut Omreng • Kjell Skjeggerud • Kristin Tosseviken (ekstern) • Kari Trulsrud (vara) • Svein Eriksson (vara) 	<ul style="list-style-type: none"> • Sigrun Kjær Bremseth • Tom Jacobsen • Jon Even Pedersen • Anne-Marit Eriksen • Kari Stulen Aamot (vara) • Trond Tangen (vara) • Jan Erik Nilsen (vara) • Nelly Haug (vara)

NØKKELTALL

Opptjente pensjonsrettigheter utgjør 533,2 mill. kroner pr 31.12.2021, en reduksjon på 20,3 mill. kroner siste år. Det ble overført 51,8 mill. kroner til annet pensjonsforetak i forbindelse med opphør av administrasjonen av innskuddspensjonsordningen i pensjonskassen. Det ble utbetalt pensjoner for 19,4 mill. kroner i 2021.



Pensjonskassen er investert i aksjefond, norske og globale obligasjonsfond og eiendomsfond. Forvaltningen ga i 2021 en verdjustert avkastning på 7,6 %. Gjennomsnittlig verdjustert avkastning er 6,2 % for de siste 5 år.



This file is sealed with a digital signature. The seal is a guarantee for the authenticity of the document.

Document ID:
CB437B9FE2184B41BB8AD89B0A62D83D



Medlemskap	2021	2020	2019	2018	2017
Yrkesaktive medlemmer	97	126	572	573	538
Pensjonister	576	597	647	623	653
Personer med oppsatte rettigheter	683	699	669	679	-

ORGANISASJON OG DRIFT

Pensjonskassen har ingen ansatte. Det er inngått avtale med Gabler Pensjonstjenester om full administrasjon av virksomheten, herunder daglig ledelse, ansvarshavende aktuar, regnskapsføring og forsikringsteknisk administrasjon. Solvenskapitaldekningsberegninger, risikorapportering og uavhengig kontroll av kapitalforvaltningen utføres av Gabler Risk Management. Pensjonskassen har avtale med revisjonsfirmaet Ernst & Young AS, som har revidert årets regnskap.

HC Norge Pensjonskasse AS har ikke tegnet en særskilt forsikring som dekker ansvar for styre og daglig leder.

- Geir Johansen i Gabler Pensjonstjenester AS er pensjonskassens daglige leder.
- Ansvarshavende aktuar er Gabler Pensjonstjenester AS v/ Ragnar Kjuus.

STYRETS ARBEID

Styret har i 2021 arbeidet med oppgaver knyttet til ordinær drift av pensjonskassen, arbeid knyttet til kapitalforvaltningen og risikoanalyser. Styrets arbeid bygger på vedtatt overordnet strategi. Det ble avholdt 4 styremøter i 2021.

Kapitalforvaltningen gis omfattende behandling i alle ordinære styremøter. Dette kommer i tillegg til månedlig rapportering, som omfatter resultat- og kapitalstatus. Det utarbeides kvartalsregnskap, basert på oppdaterte forsikringsmessige avsetninger. Styret gjennomgår årlig overordnet strategi, forsikringsstrategi med forsikringsteknisk beregningsgrunnlag inkludert reassuransedekning og kapitalforvaltningsstrategi.

I påvente av nytt tjenestepensjonsdirektiv for norske pensjonskasser (ventes innført 01.01.2023), er styret orientert om tilpasningsbehov for å sikre drift i tråd med fremtidig regelverk og vil arbeide med dette gjennom året 2022. Forsterkede krav knyttet til pensjonskassens virksomhetsstyring, kontroll og digitalisering står sentralt under nytt tjenestepensjonsdirektiv.

Internkontroll følges opp bl.a. gjennom daglig leders årlige rapportering samt faste poster i styremøtene. Pensjonskassens revisor har avgitt bekreftelse til styret i denne forbindelse. Etter styrets vurdering er internkontrollen tilfredsstillende.

Styret har gjennomført egevaluering og det ble ikke avdekket mangler til hinder for videre arbeid.



This file is sealed with a digital signature.
The seal is a guarantee for the authenticity
of the document.

Document ID:
CB437B9FE2184B41BB8AD89B0A62D83D

RISIKOSTYRING OG -EKSPONERING

Styret vurderer pensjonskassens risikosituasjon jevnlig. De vesentligste risikoer er markedsrisiko knyttet til eiendelene, forsikringsteknisk risiko og operasjonell risiko. Styret har stilt rammer og krav for de viktigste forhold, og det er etablert rutiner for løpende rapportering. Strategiene er fastlagt ut fra at medlemmenes rettigheter til enhver tid skal være fullt sikret etter de lover, regler og forskrifter som er fastsatt for pensjonskasser.

Pensjonskassen er eksponert for markedsrisiko. Dette omfatter risiko for fall i aksjemarkeder, renteendringer eller endret kredittprising som gir kurstap på obligasjoner, samt endringer i valutakurser. Risikostyringen omfatter bl.a. grenser for eksponering mot de enkelte aktivklasser og for tapspotensial i forhold til bufferkapital (solvenskapitaldekning målt i stresstest). Styret følger opp kapitalforvaltningen bl.a. gjennom månedlige rapporter. I tillegg har Gabler Risk Management AS kvartalsvis oppfølging gjennom uavhengig kontroll av pensjonskassens kapitalforvaltning.

Pensjonskasser er pålagt å rapportere og følge opp risikoeksponering gjennom en egen solvenskapitaldekningsrapport (stresstest). Pensjonskassen skal analysere hvordan uvanlige markedsforhold, herunder rente og valutakursendringer, samt utslag av forsikrings- og kredittrisiko, vil påvirke pensjonskassens bufferkapital. Stresstesten tar utgangspunkt i retningslinjer fra Finanstilsynet, og er basert på virkelige verdier av eiendeler og forpliktelser og en definisjon av bufferkapital under forutsetning av at pensjonskassen avvikles.

Styret overvåker pensjonskassens risiko, målt etter samme metodikk som for solvenskapitaldekningen gjennom kvartalsvise rapporter til styret. Ved behov, eller ved store markedsendringer, blir dette fulgt opp hyppigere. Styret skal vurdere tiltak dersom solvenskapitaldekningen gir grunn til å tro at pensjonskassens fremtidige finansielle stilling er utsatt.

Regelverket for solvenskapitaldekningen etter Finanstilsynets krav har overgangsregler som fases ut i 2032. Det beregnes og rapporteres solvenskapitaldekning både med og uten overgangsregler. Ved årsskiftet oppfyller Pensjonskassen myndighetens minimumskrav til ansvarlig kapital, med en solvenskapitaldekning på 139 prosent med og 137 prosent uten overgangsregel.



Pensjonskasser er, i tillegg til solvenskapitaldekningskrav, også omfattet av et minstekrav til solvensmarginkapital. Solvensmarginkapitalen per 31.12.2021 var beregnet til 49,3 mill. kroner og solvensmarginkravet utgjorde 26,2 mill. kroner (dekning = 188 %).



This file is sealed with a digital signature.
The seal is a guarantee for the authenticity of the document.

Document ID:
CB437B9FE2184B41BB8AD89B0A62D83D



Ut fra den finansielle risikoeksponeringen, pensjonskassens kapitalforvaltningsstrategi, forventninger til avkastning og utviklingen i pensjonskassens medlemsbestand, anser styret at pensjonskassens bufferkapital ved utgangen av 2021 er tilfredsstillende.

Finansiell risiko

Finansiell risiko er knyttet til investeringer i aksjer i Norge, utlandet og norske obligasjoner. Pensjonskassens største risiko anses å være risiko for fall i eiendelenes verdier (markedsrisiko). Den finansielle risikoen omfatter også rente-, kreditt-, valuta- og likviditetsrisiko.

Investeringsstrategien gjennomgås i sin helhet årlig, mens det rebalanseres og utføres mindre tilpasninger løpende.

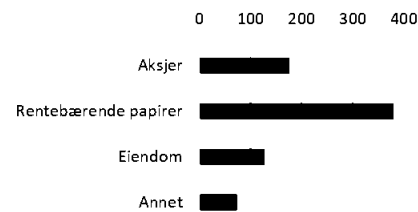
Risikoen følges opp gjennom måling av kapitalutnyttelsen på grunnlag av stresstester. Pensjonskassen har i tråd med gjeldende forskrift, utarbeidet egen strategi for forsvarlig likviditetsstyring i pensjonskassen.

Pensjonskassens kapitalforvaltningsstrategi er basert på kredittvurderinger foretatt av pensjonskassens kapitalforvalter. Pensjonskassen har plassert sine midler i verdipapirfond.

For å spre risiko og søke å oppnå høyere avkastning over tid er eiendelene fordelt på ulike aktivaklasser og markeder. I vurderingen av fordelingen tas det hensyn til risikobærende evne og forventet avkastning. En andel av midlene er plassert i aksjefond, fordi det forventes at den høyere risikoen i aksjemarkedet på lengre sikt gir høyere avkastning enn det rentebærende plasseringer gir. Markedsrisiko medfører betydelig usikkerhet knyttet til fremtidig avkastning, slik at det er nødvendig å ha reserver for å møte vanskelige perioder.

Beholdning	Allokering	Strategisk vekt
Pengemarked	4,0 %	5 %
Norske obligasjoner	15,2 %	15 %
Internasjonale obligasjoner	33,0 %	35 %
Anleggsobligasjoner	0,0 %	0 %
Aksjer	24,5 %	25 %
Hedgefond	5,6 %	5 %
Eiendom	17,8 %	15 %
Sum	100 %	100 %

Aktivaallokering (mnok)



Likviditetsrisikoen vurderes som lav, siden pensjonskassen til enhver tid har kortsiktige plasseringer som overstiger kortsiktige forpliktelser. Plasseringene i så vel aksjer som rentepapirer anses å være tilstrekkelig likvide.

Kredittrisikoen i pensjonskassens portefølje vurderes som moderat.

Premien innbetales i all hovedsak forskuddsvis eller dekkes fra premiefondet, slik at pensjonskassens kredittrisiko mot foretaket den er opprettet for, anses å være liten.

Forsikringsteknisk risiko

Den forsikringstekniske risikoen gjelder hovedsakelig risikoen for flere tilfeller av uførhet og mindre avgang ved død (opplevelsesrisiko) enn de forutsetninger premietarifene er basert på. Pensjonskassens tariffene er tilpasset den forsikringstekniske risikoen. Resultatutviklingen avhenger dermed i hovedsak av avkastning fra finansforvaltningen ut over pliktig tilførsel til premiereserven (grunnlagsrenten). Foretakene bærer ansvaret for premietilskuddet. Forsikringsteknisk oppgjør og regnskapsrapportering skjer



This file is sealed with a digital signature. The seal is a guarantee for the authenticity of the document.

Document ID:
CB437B9FE2184B41BB8AD89B0A62D83D

kvartalsvis. Pensjonskassen benytter et dynamisk dødelighetsgrunnlag, K2013, og er fullt ut oppreservert etter dette grunnlaget.

Det er etablert rutiner for beregning av forsikringsrisiko basert på ulike scenarier for uførhet, levealder og finansiell utvikling. Rutinene er beskrevet i pensjonskassens forsikringsstrategi som gjennomgås og oppdateres årlig.

Forsikringsrisiko begrenses ved gjenforsikring for katastrofetilfeller hvis 2 eller flere rammes i samme hendelse.

MARKED OG KAPITALFORVALTNING

2021 ble nok et godt år i aksjemarkedene, både globalt og i Norge.

Til tross for flaskehalsen i globale verdikjeder, økte energipriser, høy inflasjon og utsikter til fremtidige rentehevinger, ble det for tredje året på rad tosifret avkastning globalt. Målt i norske kroner var det globale aksjemarkedet (MSCI All Countries World Index) opp 22,8 %.

Avkastningen i 2021 ble drevet av resultatvekst samt en fortsatt ekspansiv finans- og pengepolitikk internasjonalt. Flere av sektorene som ga svakest avkastning i 2020, som energi og bank/finans, ble vinnersektorer i aksjemarkedet i 2021. I tillegg var 2021 et år hvor flere av de store amerikanske IT-selskapene ble enda større, og aksjene i selskaper som Apple, Microsoft og Google hadde en avkastning langt over markedsavkastning.

Oslo Børs var opp 23,4 %. Den sterke utviklingen kan i stor grad tilskrives at olje- og energisektoren igjen gikk veldig bra i 2021.

I motsetning til avkastningen i vestlige markeder, var det en svak avkastning i fremvoksende markeder. Regulatoriske innstramminger fra kinesiske myndigheter førte til et svakt år for det kinesiske aksjemarkedet spesielt, og fremvoksende markeder mer generelt. Indeksen for fremvoksende markeder, MSCI EM, steg bare med 0,9 %.

Totalt sett ble 2021 et svakt år i rentemarkedet. Stigende renter både i Norge og internasjonalt førte til negativ avkastning i de mer tradisjonelle og sikrere delene av obligasjonsmarkedet. Innen High Yield, hvor utviklingen i større grad sammenfaller med aksjemarkedet, var avkastningen god.

Høye energi- og råvarepriser og flaskehalsene i globale verdikjeder bidro til å dra inflasjonen opp i 2021. Det er stor spenning og interesse i markedet for hvordan sentralbankene vil navigere i dette krevende landskapet. Inflasjonen i USA er ca. 7 % på årsbasis, som er det høyeste nivået på nærmere 40 år. I eurosonen er inflasjonen ca. 5 %. Både den amerikanske og norske sentralbanken forventes å øke sine styringsrenter i året som kommer.

Kapitalforvaltning

Styret forvalter pensjonskassens midler med bistand fra Gabler Investments som investeringsrådgiver.

Kapitalforvaltningen er dermed basert på vurderinger foretatt av pensjonskassens valgte fondsforvaltere og den vurderingen investeringsrådgiveren gjør av forvalter og fond. Pensjonskassen har plassert sine midler i ulike verdipapir- og eiendomsfond og har ikke eksponering mot enkeltpapirer. Pensjonskassens investeringer er godt diversifisert.

Pensjonskassens utenlandske plasseringer er i all vesentlighet valutasikret.

Styret har vurdert pensjonskassens forvaltningsstrategi med hensyn til krav til ansvarlige investeringer (ESG) ved investeringsbeslutninger. Styrets vurderer kapitalforvalternes retningslinjer for ESG, men har



This file is sealed with a digital signature.
The seal is a guarantee for the authenticity
of the document.

Document ID:
CB437B9FE2184B41BB8AD89B0A62D83D

ikke valgt å benytte eksklusjonslister for enkeltpapirer i underliggende fond. Det er forventet nye rapporteringskrav knyttet til ESG, og pensjonskassen vil måtte tilpasse seg disse endringene. Pensjonskassens fikk en verdjustert avkastning på 7,6 % i 2021. Det var aksjer som isolert ga best avkastning med 25,1 % for norske aksjer og 20,7 % for globale aksjer i 2021. Renteoppgangen bidro til negativ avkastning i globale obligasjonsfond på 1,2 %. Norske renteplasseringer ga en negativ avkastning på 0,1 % i 2021. Eiendomsfondene ga imidlertid et godt bidrag med en verdjustert avkastning på henholdsvis 13,3 %.

Pensjonskassen fører forvaltningskostnader etter nettometoden som innebærer at fondskurser ikke korrigeres for administrasjonskostnadene i fondet. Pensjonskassens pristariff for kapitalforvaltning inkluderer derfor ikke slike kostnader. En juridisk vurdering og avklaring av regelverket er til behandling i Finansdepartementet

RESULTATER OG -DISPONERING

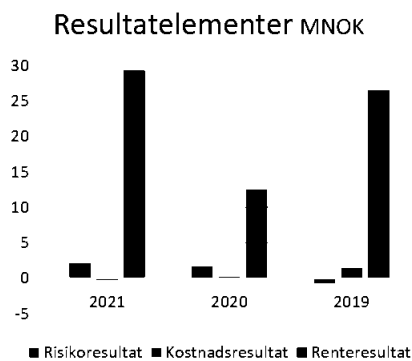
Årsregnskapet er ført etter gjeldende regler og forskrifter for pensjonskasser og pensjonskassens eiendeler og gjeld er beregnet og verdsatt ut fra disse bestemmelsene. I tråd med gjeldende regnskapsforskrift, skal pensjonskassens totale midler fordeles mellom kollektivporteføljen (teknisk regnskap/forsikringsfond) og selskapsporteføljen (ikke teknisk regnskap/ansvarlig kapital). Kollektivporteføljen og selskapsporteføljen forvaltes samlet og etter samme forvaltningsstrategi. Finansinntekter og -kostnader er i regnskapet fordelt pro rata mellom de to porteføljene.

Resultatutviklingen avhenger i hovedsak av avkastning fra finansforvaltningen ut over pliktig tilførsel til premiereserven. Ved fastsettelsen av premiereserven, er pensjoneringsalderen satt til 67 år.

Resultatet for kundeporteføljen, før avsetninger, ble minus 5,2 mill. kroner og i selskapsporteføljen før skatt 2,7 mill. kroner.

Resultatet etter skatt og avsetninger ble minus 1,4 mill. kroner. Dette beløpet sammen med belastning av egenkapitalen med 2,5 mill. kroner ble tilført Risikoutjevningfondet med 1,1 mill. kroner.

Forvaltningskapitalen per 31.12.2021 utgjorde 727,7 mill. kroner.



Resultatanalyse	2021	2020
Risikoresultat	2 202	1 639
Kostnadsresultat	-329	191
Renteresultat	29 361	12 566
Samlede resultatelementer	31 234	14 396
Rentegaranti- og fortjenesteelementpremie	3 001	3 117
Fra/(til) tilleggsavsetninger	-9 027	0
Netto resultat	25 207	17 514
Disponert til premiereserve og POF	-17 652	-9 918
Disponert til premiefond	-12 795	-6 913
Teknisk resultat fra regnskap	-5 240	683
Resultat av ikke-teknisk regnskap	2 724	1 858
Skattekostnader	1 090	-244
Regnskapsmessig resultat	-1 426	2 297
Netto (til)/fra risikoutjevningfond	-1 116	0
Disponert (til)/fra egenkapital	2 542	-2 297
Sum disponert	1 426	-2 297



This file is sealed with a digital signature. The seal is a guarantee for the authenticity of the document.

Document ID:
CB437B9FE2184B41BB8AD89B0A62D83D



Hovedtall fra balansen	2021	2020	2021	2020	
			Egenkapital og gjeld		
			Egenkapital	34 818	37 360
Eiendeler:			Risikoutjevningssfond	1 116	0
Aksjer og andeler	343 792	357 573	Premiereserve/pensjonskapital	533 226	553 481
Rentebærende verdipapirer	375 406	359 739	Tilleggsavsetninger	27 886	27 966
Andre eiendeler	8 487	19 014	Premiefond kursreguleringsfond mv	130 153	116 705
			Annen gjeld	486	814
Sum eiendeler	727 685	736 326	Sum egenkapital og gjeld	727 685	736 326

UTSIKTER FREMOVER

Regnskapet er avlagt under forutsetning av fortsatt drift og at pensjonskassen drives under gjeldende regelverk og rammebetingelser.

Etter regnskapsårets slutt har Russlands invasjon i Ukraina også ført til uro i finansmarkedene. Pensjonskassen har etablert rutiner for denne type markedsuro og situasjonen overvåkes nøye.

Selv om forvaltere fryser sine investeringer i Russland og ekskluderer russiske selskaper fra sine porteføljer, mulighetene til å selge seg ut av Russlandseksponeringen, små. Den russiske børsen har vært stengt for handel. I tillegg ıla den russiske sentralbanken den 28.02 forbud for utenlandske investorer mot å selge russiske aktiva.

Den direkte eksponeringen mot Russland i pensjonskassens portefølje er liten.

Pensjonskassens kapitalforvaltningsstrategi har et langsiktig fokus som fortsatt legges til grunn.

Pensjonskassen har ingen drift som anses å ha negativ innvirkning på det ytre miljø.

Oslo, 23. mars 2022

I styret for HC Norge pensjonskasse

Bjørn Styrmo
(styreleder)

Kjersti Hatlevik
(nestleder)

Knut Omreng
(styremedlem)

Kjell Skjeggerud
(styremedlem)

Tom Jacobsen
(styremedlem)

John Even Pedersen
(styremedlem)

Kristin Tosseviken
(styremedlem)

Sigrun Kjær Bremseth
(styremedlem)

Anne-Marit Eriksen
(styremedlem)

Geir Johansen
(daglig leder)



This file is sealed with a digital signature.
The seal is a guarantee for the authenticity
of the document.

Document ID:
CB437B9FE2184B41BB8AD89B0A62D83D



Årsregnskap
2021
for

HC Norge Pensjonskasse

Organisasjonsnummer: 889 028 092



This file is sealed with a digital signature.
The seal is a guarantee for the authenticity
of the document.

Document ID:
CB437B9FE2184B41BB8AD89B0A62D83D



HC Norge Pensjonskasse

Resultat

TEKNISK REGNSKAP	Note	2021	2020
<i>Tall i hele tusen</i>			
1. Premieinntekter			
1.1 Forfalte premier, brutto	19	27 275	24 173
1.2 - Avgitte gjenforsikringspremier	20	-45	-45
Sum premieinntekter for egen regning		27 230	24 128
2. Netto inntekter fra investeringer i kollektivporteføljen			
2.2 Renteinntekt og utbytte mv. på finansielle eiendeler		2 203	1 694
2.4 Verdiendringer på investeringer		4 024	7 779
2.5 Realisert gevinst og tap på investeringer		10 376	755
Sum netto inntekter fra investeringer i kollektivporteføljen		16 602	10 229
3. Netto inntekter fra investeringer i investeringsvalgporteføljen			
3.2 Renteinntekt og utbytte mv. på finansielle eiendeler		4 189	3 985
3.4 Verdiendringer på investeringer		659	21 805
3.5 Realisert gevinst og tap på investeringer		27 573	2 009
Sum netto inntekter fra investeringer i investeringsvalgporteføljen		32 421	27 799
5. Pensjoner mv.			
5.1 Utbetalte pensjoner mv.			
5.1.1 Brutto	22	-19 432	-18 981
5.2 Overføring av premiereserve, pensjonskapital mv. og tilleggsavsetninger til andre forsikringsforetak/pensjonsforetak	21	-51 789	-1 314
Sum pensjoner mv.		-71 221	-20 294
6. Resultatførte endringer i forsikringsforpliktelse - kontraktsfastsatte forpliktelse			
6.1 Endring i premiereserve mv.			
6.1.1 Endring i premiereserve mv., brutto	15	-31 323	-4 951
6.2 Endring i tilleggsavsetninger	15	80	2 106
6.3 Endring i kursreguleringsfond	15	-4 024	-7 802
Sum resultatførte endringer i forsikringsforpliktelse - kontraktsfastsatte forpliktelse		-35 266	-10 647
7. Resultatførte endringer i forsikringsforpliktelse - særskilt investeringsportefølje			
7.1 Endring i pensjonskapital mv.	16	59 216	-7 826
7.1.1 Endring i pensjonskapital mv. - oppreservering av pensjonskapital	16	0	-3 907
7.3 Endring i premiefond, innskuddsfond og fond for regulering av pensjoner mv.	16	-23 011	-14 896
7.4 Endring i andre avsetninger	16	0	3
Sum resultatførte endringer i forsikringsforpliktelse - særskilt investeringsportefølje		36 205	-26 626
8. Midler tilordnet forsikringskontraktene - kontraktsfastsatte forpliktelse			
8.1 Overskudd på avkastningsresultatet		-7 420	0
8.2 Risikoresultat tilordnet forsikringskontraktene		-218	-291
Sum midler tilordnet forsikringskontraktene - kontraktsfastsatte forpliktelse		-7 638	-291
9. Forsikringsrelaterte driftskostnader			
9.1 Forvaltningskostnader	23	-0	-165
9.2 Forsikringsrelaterte administrasjonskostnader	23	-3 522	-3 450
Sum forsikringsrelaterte driftskostnader		-3 522	-3 615
10. Andre forsikringsrelaterte kostnader		-51	0
11. Resultat av teknisk regnskap		-5 239	683



This file is sealed with a digital signature.
The seal is a guarantee for the authenticity
of the document.

Document ID:
CB437B9FE2184B41BB8AD89B0A62D83D



HC Norge Pensjonskasse

Resultat

IKKE-TEKNISK REGNSKAP		Note	2021	2020
<i>Tall i hele tusen</i>				
12.	Netto inntekter fra investeringer i selskapsporteføljen			
12.2	Renteinntekt og utbytte mv. på finansielle eiendeler		361	308
12.4	Verdiendringer på investeringer		660	1 413
12.5	Realisert gevinst og tap på investeringer		1 702	137
	Sum netto inntekter fra investeringer i selskapsporteføljen		2 724	1 858
14.	Forvaltningskostnader og andre kostnader knyttet til selskapsporteføljen			
14.1	Forvaltningskostnader	23	-0	-1
	Sum forvaltningskostnader og andre kostnader knyttet til selskapsporteføljen		-0	-1
15.	Resultat av ikke-teknisk regnskap		2 724	1 858
16.	Resultat før skattekostnader		-2 516	2 541
17.	Skattekostnader	25	1 090	-244
20.	TOTALRESULTAT	24	-1 425	2 297
	Overført fra/til risikoutjevningfond	24	-1 116	0
	Overført fra/til egenkapital	24	2 542	-2 297
	SUM OVERFØRT		1 425	-2 297



This file is sealed with a digital signature.
The seal is a guarantee for the authenticity
of the document.

Document ID:
CB437B9FE2184B41BB8AD89B0A62D83D



HC Norge Pensjonskasse

Balanse

EIENDELER	Note	31.12.2021	31.12.2020
<i>Tall i hele tusen</i>			
EIENDELER I SELSKAPSPORTEFØLJEN			
2. Investeringer			
2.4 Finansielle eiendeler som måles til virkelig verdi			
2.4.1 Aksjer og andeler (inkl. aksjer og andeler målt til kost)	2	14 975	16 621
2.4.2 Rentebærende verdipapirer	3	16 352	17 955
2.4.3 Utlån og fordringer	4	205	764
Sum investeringer		31 533	35 339
3. Fordringer			
3.1 Fordringer knyttet til premieinntekter	7	0	41
3.2 Andre fordringer	7	735	939
Sum fordringer		735	980
4. Andre eiendeler			
4.3 Eiendeler ved skatt	25	2 945	1 854
Sum andre eiendeler		2 945	1 854
5. Forskuddsbetalte kostnader og opptjente ikke mottatte inntekter	8	81	0
SUM EIENDELER I SELSKAPSPORTEFØLJEN		35 293	38 174
EIENDELER I KUNDEPORTEFØLJENE			
6. Investeringer i kollektivporteføljen			
6.4 Finansielle eiendeler som måles til virkelig verdi			
6.4.1 Aksjer og andeler (inkl. aksjer og andeler målt til kost)	2	111 758	89 955
6.4.2 Rentebærende verdipapirer	3	122 035	97 175
6.4.3 Utlån og fordringer	4	1 533	4 134
Sum investeringer i kollektivporteføljen		235 326	191 265
8. Investeringer i investeringsvalgporteføljen			
8.4 Finansielle eiendeler som måles til virkelig verdi			
8.4.1 Aksjer og andeler (inkl. aksjer og andeler målt til kost)	2	217 059	250 997
8.4.2 Rentebærende verdipapirer	3	237 019	244 609
8.4.3 Utlån og fordringer	4	2 988	11 282
Sum investeringer i investeringsvalgporteføljen		457 067	506 887
SUM EIENDELER I KUNDEPORTEFØLJENE		692 392	698 152
SUM EIENDELER		727 685	736 326



This file is sealed with a digital signature.
The seal is a guarantee for the authenticity
of the document.

Document ID:
CB437B9FE2184B41BB8AD89B0A62D83D



HC Norge Pensjonskasse

Balanse

EGENKAPITAL OG FORPLIKTELSER	Note	31.12.2021	31.12.2020
<i>Tall i hele tusen</i>			
10. Innskutt egenkapital		27 149	27 149
11. Opptjent egenkapital			
11.1 Risikoutjevningssfond		1 116	0
11.2 Annen opptjent egenkapital		7 669	10 211
Sum opptjent egenkapital		8 786	10 211
13. Forsikringsforpliktelser - kontraktsfastsatte forpliktelser			
13.1 Premiereserve mv.	15	205 463	166 502
13.2 Tilleggsavsetninger	15	8 026	6 949
13.3 Kursreguleringsfond	15	21 837	17 814
Sum forsikringsforpliktelser - kontraktsfastsatte forpliktelser		235 326	191 265
14. Forsikringsforpliktelser - særskilt investeringsportefølje			
14.1 Pensjonskapital mv.	16	327 763	386 979
14.2 Tilleggsavsetninger	16	19 860	21 017
14.3 Premiefond, innskuddsfond og fond for regulering av pensjoner mv.	16,17,18	108 316	98 891
Sum forsikringsforpliktelser - særskilt investeringsportefølje		455 939	506 887
16. Forpliktelser			
16.2 Forfalte, ikke betalte pensjoner og utløsningsbeløp	9	18	311
16.3 Andre forpliktelser	9	468	503
Sum forpliktelser		486	814
SUM EGENKAPITAL OG FORPLIKTELSER		727 685	736 326

Oslo, 23. mars 2022

Bjørn Styrmo
styreleder

Kjersti Hatlevik
nestleder

Knut Omreng
styremedlem

Kjell Skjeggerud
styremedlem

Tom Jacobsen
styremedlem

John Even Pedersen
styremedlem

Anne-Marit Eriksen
styremedlem

Kristin Tosseviken
styremedlem

Sigrun Kjær Bremseth
styremedlem

Geir Johansen
daglig leder



This file is sealed with a digital signature.
The seal is a guarantee for the authenticity
of the document.

Document ID:
CB437B9FE2184B41BB8AD89B0A62D83D



HC Norge Pensjonskasse

Egenkapitaloppstilling

Egenkapital <i>Tall i hele tusen</i>	2021	2020
Innskutt egenkapital 01.01	27 149	27 149
Innskutt egenkapital 31.12	27 149	27 149
Annen opptjent egenkapital 01.01	10 211	7 914
Tilført egenkapital/resultat belastet ved disponering	-2 542	2 297
Annet opptjent egenkapital 31.12	7 669	10 211
Risikoutjevningssfond 01.01	0	0
Overført fra/til risikoutjevningssfond	1 116	0
Risikoutjevningssfond 31.12	1 116	0



This file is sealed with a digital signature.
The seal is a guarantee for the authenticity
of the document.

Document ID:
CB437B9FE2184B41BB8AD89B0A62D83D



HC Norge Pensjonskasse

Kontantstrømoppstilling

<i>Tall i hele tusen</i>	2021	2020
Kontantstrømmer fra operasjonelle aktiviteter		
Innbetalt til premiefond/Innbetalt premie	15 458	37 459
Netto utbetalt ved flytting (inn +/ ut -)	-53 270	-1 411
Finansinntekter	6 753	5 987
Utbetalte pensjoner mv.	-19 375	-18 981
Forsikringsrelaterte driftskostnader, inkl. reassurans	-3 567	-3 660
Andre forsikringsrelaterte kostnader	-51	0
Endring i periodiseringer	-245	221
Netto kontantstrøm fra operasjonelle aktiviteter	-54 297	19 614
Kontantstrømmer fra investeringsaktiviteter		
Netto investert i aksjer og andeler	60 138	-14 139
Netto investert i obligasjoner og rentepapir	-17 032	-5 795
Netto kontantstrøm fra investeringsaktiviteter	43 106	-19 934
Kontantstrømmer fra finansieringsaktiviteter		
Netto kontantstrøm fra finansieringsaktiviteter	0	0
Likviditetsbeholdning 1.1.	15 917	16 237
Netto kontantstrøm for perioden	-11 190	-320
Likviditetsbeholdning 31.12.	4 727	15 917



This file is sealed with a digital signature.
The seal is a guarantee for the authenticity
of the document.

Document ID:
CB437B9FE2184B41BB8AD89B0A62D83D

HC Norge Pensjonskasse

Noter

NOTE 1 - REGNSKAPSPRINSIPPER

Regnskapet er avlagt i samsvar med norsk regnskapslov og grunnleggende regnskapsskikk i Norge, samt satt opp i henhold til gjeldende forskrift fastsatt av Finansdepartementet 20. desember 2011 med hjemmel i lov av 17. juli 1998 om årsregnskap m.v.

Finansielle eiendeler

Finansielle instrumenter måles og innregnes i samsvar med IAS 39, som deler finansielle eiendeler inn i følgende kategorier:

- Finansielle eiendeler til virkelig verdi over resultatet
- Finansielle eiendeler som måles til amortisert kost
- Utlån og fordringer

Regnskapsprinsipper for pensjonskassens kategorier av finansielle eiendeler beskrives nærmere i de følgende avsnitt.

Pensjonskassen fører forvaltningskostnader etter nettometoden som innebærer at fondskurser ikke korrigeres for administrasjonskostnadene i fondet.

Finansielle eiendeler som måles til virkelig verdi

Aksjer og andeler (inkl. aksjer og andeler målt til kost)

Aksjer og andeler med verdiendring over resultatregnskapet og består av investeringer i aksjer, verdipapirfond og aksjer og andeler i selskap med deltakerfastsetting (IS/KS/ANS).

Virkelig verdi på børnoterte aksjer og andeler verdsettes til sluttkurs fastsatt av Oslo Børs eller tilsvarende markedsplasser for utenlandske investeringer. Virkelig verdi av øvrige aksjer og andeler fastsettes ved bruk av anerkjente verdsettelsesteknikker.

Rentebærende verdipapirer

Rentebærende verdipapirer måles til virkelig verdi med verdiendringer over resultatet og består av investering i obligasjoner, sertifikater og verdipapirfond.

Virkelig verdi på noterte investeringer fastsettes til offentlige omsetningskurser.

For investeringer hvor det ikke foreligger omsetningskurs, beregnes kursen ut fra avkastningskurven for verdipapirets respektive sektor.

Forvaltning av kunde- og selskapsporteføljen

Pensjonskassens avkastning på eiendeler, fordeles prosentvis etter en algoritme som omfatter pensjonskassens egenkapital (selskapsporteføljen) og de forsikringstekniske avsetninger (kundeporteføljen) før årsoppgjørdisposisjoner.

Eiendeler ved utgangen av en periode fordeles prosentvis etter en algoritme som omfatter pensjonskassens egenkapital (selskapsporteføljen) og de forsikringstekniske avsetninger (kundeporteføljen) etter årsoppgjørdisposisjoner, samt andre eiendeler og forpliktelser.

Forvaltning av investeringsvalgporteføljen (Innskuddspensjon)

Pensjonskassens eiendeler i innskuddsporteføljen forvaltes etter reglene for investeringsvalg. Det er etablert fire ulike risikoprofiler bestående av ulike verdipapirfond hvor det enkelte medlem selv velger risikoprofil. Pensjonskassen har ingen risiko knyttet til verdiendringer i innskuddsporteføljen.

Eiendelene i innskuddsporteføljen er i notene inkludert i kundeporteføljen for investeringsvalg.



This file is sealed with a digital signature.
The seal is a guarantee for the authenticity
of the document.

Document ID:
CB437B9FE2184B41BB8AD89B0A62D83D

Forsikringsmessige forpliktelser

Regnskapsstandarden IFRS 4 omhandler regnskapsmessig behandling av forsikringskontrakter. Pensjonskassens forsikringskontrakter omfattes av standarden. De regnskapsmessige avsetningene knyttet til forsikringskontrakter er i utgangspunktet forankret i norsk særlovgivning og er i det vesentlige i samsvar med IFRS 4. I overensstemmelse med forsikringsvirksomhetsloven blir pensjonskassens forvaltningskapital delt inn i en kundeportefølje og en selskapsportefølje.

Premiereserve

Premiereserve er kontantverdien av pensjonskassens samlede fremtidige forsikringsforpliktelser i henhold til de enkelte forsikringsavtaler. Ved beregning av premiereserve benyttes dødelighetsgrunnlaget K2013. Pensjonskassen følger en opptrappingsplan til dette dødelighetsgrunnlaget i henhold til retningslinjer fra Finanstilsynet.

Pensjonskapital (innskudd)

Pensjonskapitalen hvor forpliktelsene er knyttet til verdien av innskuddspensjon, skal til enhver tid motsvare verdien av den investeringsportefølje som er tilordnet kontrakten.

Erstatningsavsetning

Erstatningsavsetning er avsetning som skal dekke forpliktelser knyttet til forventede, ikke-meldte, erstatningstilfelle som er inntruffet innen regnskapsårets slutt.

Tilleggsavsetninger

Pensjonskassen har anledning til å foreta tilleggsavsetninger for å sikre soliditeten. Tilleggsavsetninger kan normalt utgjøre inntil 12 % av premiereserven, og kan benyttes til dekning av fremtidig negativt finansresultat i forhold til pensjonskassens grunnlagsrente og visse typer endringer i det aktuarielle grunnlaget.

Kursreguleringsfond

Årets endringer i urealiserte verdier knyttet til investeringer vurdert til virkelig verdi i kollektivporteføljen avsettes til kursreguleringsfond og inngår således ikke i årets resultat. Dersom virkelig verdi av eiendelene i kollektivporteføljen viser et akkumulert netto urealisert tap settes kursreguleringsfondet til 0.

Premiefond

Premiefondet er innbetalt/opptjente midler som kan benyttes til dekning av fremtidig premie og sikring av reguleringstillegg til pensjoner.

Innskuddsfond

Innskuddsfond er innbetalt/opptjente midler som kan benyttes til dekning av fremtidig premie.

Pensjonistenes overskuddsfond

Pensjonistenes overskuddsfond blir tilført pensjonistenes andel av overskuddet, og skal benyttes til å sikre regulering av løpende pensjoner med inntil den prosentvise økningen av folketrygdens grunnbeløp.

Pensjonistenes overskuddsfond avsettes på grunnlag av eventuell meravkastning utover grunnlagsrenten på pensjonistenes premiereserve, og skal følgende år benyttes til å regulere de løpende pensjoner.

Risikoutjevningfond

Dersom risikoresultatet er positivt, kan inntil 50 % av dette avsettes til risikoutjevningfondet. Dette fondet kan i senere år benyttes til dekning av negativt risikoresultat. Bevegelser i risikoutjevningfondet føres som en resultatdisponering.



This file is sealed with a digital signature.
The seal is a guarantee for the authenticity
of the document.

Document ID:
CB437B9FE2184B41BB8AD89B0A62D83D



Annet

Valutaomregning av transaksjoner i utenlandsk valuta

Transaksjoner i utenlandsk valuta omregnes til kursen på transaksjonstidspunktet. Markedsverdi for finansielle eiendeler og pengeposter i utenlandsk valuta omregnes til norske kroner ved å benytte balansedagens kurs.

Valutarisiko knyttet til utenlandske eiendeler er søkt redusert med finansielle derivat.

Premieinntekter

Bruttopremier inntektsføres med de beløp som forfaller i året. Avgitt gjenforsikring fremkommer som egen linje i resultatregnskapet. Periodisering av opptjent premie ivaretas ved avsetning til premiereserve i forsikringsfondet.

Regnskapsmessig behandling av flytting

Fratrådte medlemmer uten straks begynnende pensjon får en oppsatt rettighet i pensjonskassen.

Skatt

Skattekostnadene i resultatregnskapet består av alminnelig inntektsskatt.

Skattekostnad knyttet til alminnelig inntektsskatt består av betalbar skatt og årets endring i balanseført utsatt skatt/skattefordel. Utsatt skattefordel balanseføres dersom fremtidig skattepliktig inntekt sannsynliggjør en utnyttelse.

Formuesskatt beregnes skattemessig netto formue fastsatt i henhold til skatteloven kapittel 4.

Skattesats for formuesskatt er 0,15 % for formue over TNOK 10. Formuesskatt føres imidlertid ikke på samme måte som skatt på ordinært resultat i resultatregnskaper, men inngår i andre kostnader i selskapsportefølje.



This file is sealed with a digital signature.
The seal is a guarantee for the authenticity
of the document.

Document ID:
CB437B9FE2184B41BB8AD89B0A62D83D



NOTE 2 - AKSJER OG ANDELER

Andeler i aksjefond

Tall i hele tusen

	Antall	Kostpris	Markeds- verdi	Mer-/ mindre- verdi
AAM Absolute Return H2N	71 547	7 244	12 660	5 416
AKO Glob Long Only CF2 H2N	21 940	25 950	34 248	8 298
Arctic Norwegian Value Creation	9 141	14 714	22 877	8 163
Egerton Capital Equity Fund L/O H2N	116 733	17 987	30 672	12 684
Egerton Capital Equity L/S H2N	88 122	10 500	14 187	3 687
Keel Foghorn H2N	66	7 266	7 202	-64
KLP AksjeGlobal Indeks II H2N	17 182	62 506	64 648	2 142
Toms Capital H2N 1021	595	5 908	6 212	304
TT Emerging Markets Equity	204 462	23 869	23 990	121
Sum andeler i aksjefond		175 943	216 695	40 752

Andeler i eiendomsfond

Tall i hele tusen

	Antall	Kostpris	Markeds- verdi	Mer-/ mindre- verdi
DEAS Eiendomsfond Norge I AS	1 474 753	898	1 120	222
DEAS Eiendomsfond Norge I IS	147	90 824	110 900	20 076
Pareto Eiendomsfelleskap AS	97	99	151	51
Pareto Eiendomsfelleskap IS		9 268	14 926	5 658
Sum andeler i eiendomsfond		101 089	127 097	26 007

Total andel aksjer og andeler

Selskapsportefølje	343 792
Kollektivportefølje	14 975
Investeringsvalgportefølje	111 758
	217 059

Aksjefond er bokført og verdsatt til markedspris.

Porteføljen forvaltes av pensjonskassen.

Alle finansielle plasseringer er regnskapsført til virkelig verdi med verdiendring over resultatet.

Risikoprofilen i aksjeporteføljen

Andelen norske aksjer av samlede investeringer var 2,7 % 01.01.2021 og 3,2 % 31.12.2021.

Laveste nivå var 2,7 % 31.01.2021, mens høyeste nivå var 3,2 % 31.12.2021.

Andelen internasjonale aksjer av samlede investeringer var 23,1 % 01.01.2021 og 21,3 % 31.12.2021.

Laveste nivå var 17,3 % 31.07.2021, mens høyeste nivå var 24,6 % 30.06.2021.



This file is sealed with a digital signature.
The seal is a guarantee for the authenticity
of the document.

Document ID:
CB437B9FE2184B41BB8AD89B0A62D83D



NOTE 3 - RENTEÆRENDE VERDIPAPIRER

Andeler i obligasjonsfond

Tall i hele tusen

	Pålydende	Kostpris	Markeds- verdi	Mer-/ mindre- verdi
Alfred Berg Høyrente C-NOK	188 727	19 784	21 493	1 709
Alfred Berg Nordic Investment Grade Mid duration I	1 005 224	98 147	100 802	2 655
AQR Global Aggregate	486 884	53 650	53 041	-609
DNB High Yield	20 239	21 079	20 511	-568
Danske Invest Norsk Obligasjon Institusjon	55 011	60 207	59 413	-794
Nordea FRN Pensjon	28 245	28 692	28 789	96
Nordea Obligasjon II	5 987	7 389	7 237	-152
PIMCO Global Bond Fund	360 227	79 554	84 120	4 566
Sum andeler i obligasjonsfond		368 503	375 407	6 904

Total andel rentebærende verdipapirer

375 407

Selskapsportefølje	16 352
Kollektivportefølje	122 035
Investeringsvalgportefølje	237 019

Rente- og obligasjonsfond er bokført og verdsatt til markedspris.

Porteføljene forvaltes av pensjonskassen.

Alle finansielle plasseringer er regnskapsført til virkelig verdi med verdiendring over resultatet.

NOTE 4 - UTLÅN OG FORDRINGER

Tall i hele tusen

Bankinnskudd	4 727
Sum utlån og fordringer	4 727

Total andel utlån og fordringer

4 727

Selskapsportefølje	205
Kollektivportefølje	1 533
Investeringsvalgportefølje	2 988

Bundne midler på skatetrekkkontoen utgjorde TNOK 765 per 31.12.2021.

NOTE 5 - HIERARKIET, FINANSIELLE INSTRUMENTER MÅLT TIL VIRKELIG VERDI OVER RESULTAT

Tall i hele tusen

	Nivå 1 Børsnoterte priser	Nivå 2 Observerbar input	Nivå 3 Ikke observerbar input	Balanseført verdi per 31.12
Aksjer og andeler	0	216 695	127 097	343 792
Rentebærende verdipapirer	0	375 407	0	375 407
Bank	0	4 727	0	4 727
Totalt	0	596 828	127 097	723 925



This file is sealed with a digital signature.
The seal is a guarantee for the authenticity
of the document.

Document ID:
CB437B9FE2184B41BB8AD89B0A62D83D



NOTE 6 - FINANSIELL RISIKO

Finansiell risiko

Finansiell risiko er knyttet til investeringer i aksjer, rentebærende verdipapirer og eiendom. Investeringer foretas hovedsakelig i verdipapirfond. Den finansielle risikoen omfatter markeds-, rente-, kreditt-, valuta- og likviditetsrisiko. Gjeldende finansstrategi setter rammer for den løpende risikotagningen.

Markedsrisiko

Pensjonskassens største risiko anses å være markedsrisiko, dvs. risikoen for fall i eiendelens verdier. Markedsrisikoen knyttet til pensjonskassens investeringer estimeres ved bruk av definerte stressparametre for hver aktivaklasse samt forutsetninger om hvordan utviklingen i de ulike aktivaklassene samvarierer. Forholdet mellom markedsrisiko og bufferkapital følges løpende og uttrykkes gjennom måltallet "risikokapitalutnyttelse". Det er etablert et "trafikkløys"-system som angir toleransegrenser i form av grønt, gult og rødt lys med tilhørende tiltak. Etter overgang til investeringsvalg inngår premiefondet i bufferkapitalen.

Renterisiko

Pensjonskassen har ved utgangen av 2021 investeringer i rentebærende papirer i de aktuelle porteføljer på ca MNOK 375,4. Pensjonskassen hadde en moderat renterisiko ved utgangen av året. Markedsverdivektet durasjon er på 3,7 år. Porteføljeverdien vil falle med ca MNOK 13,9 ved et parallelt skift i rentekurven på +1 %. Verdien vil stige tilsvarende ved et rentefall.

Kredittrisiko

Pensjonskassens kredittrisiko ansees som moderat. Kredittrisikoen styres gjennom rammer for største engasjement og rating. Hovedtyngden av pensjonskassens renteinvesteringer skal være innenfor "investment grade". Premien innbetales forskuddsvis eller dekkes fra premiefondet slik at pensjonskassens kredittrisiko mot foretakene den er opprettet for, anses å være liten.

Valutarisiko

Alle plasseringer i utenlandske rentefond valutasisikres. Det er investert i en valutasisikret NOK klasse. Utenlandske aksjeplasseringer skal som hovedregel valutasisikres. Pensjonskassens netto tilgodehavende i norske kroner skal til enhver tid minst motsvare 70 % av de forsikringstekniske avsetninger. Pensjonskassen er pr. i dag eksponert for valutarisiko på deler av sine utenlandske aksjeinvesteringer.

Likviditetsrisiko

Likviditetsrisikoen i pensjonskassen vurderes som lav, da en til enhver tid har kortsiktige plasseringer som overstiger kortsiktige forpliktelser. Plasseringene anses å være tilstrekkelig likvid. Pensjonskassen har utarbeidet en egen likviditetsstrategi.

NOTE 7 - FORDRINGER

Tall i hele tusen	2021	2020
Premiefordringer	0	41
Fordringer på forvalter	735	939
Sum fordringer	735	980

NOTE 8 - FORSKUDDSBETALTE KOSTNADER OG OPPTJENTE, IKKE MOTTATTE INNTEKTER

Tall i hele tusen	2021	2020
Forskuddsbetalte kostnader	81	0
Forskuddsbetalte kostnader og opptjente, ikke mottatte inntekter	81	0

NOTE 9 - AVSETNING FOR FORPLIKTELSE

Tall i hele tusen	2021	2020
Forfalte, ikke betalte pensjoner og utløsningsbeløp	18	311
Skyldig offentlige avgifter	417	422
Gjeld til andre	51	81
Sum avsetning for forpliktelser	486	814



This file is sealed with a digital signature.
The seal is a guarantee for the authenticity
of the document.

Document ID:
CB437B9FE2184B41BB8AD89B0A62D83D



NOTE 10 - SOLVENSMARGIN

Tall i hele tusen	2021	2020
Innskutt kjernekapital	27 149	27 149
Opptjent egenkapital	7 669	10 211
Netto ansvarlig kapital	34 818	37 360
50 % av risikoutjevningssfond	558	0
50 % av tilleggsavsetning	13 943	13 983
Sum annen solvensmargin kapital	14 501	13 983
Solvensmargin kapital	49 319	51 343
Minstekrav til solvensmargin	26 208	26 676
Samlet solvensmargin kapital i % av solvensmargin krav	188 %	192 %

NOTE 11 - SOLVENSKAPITAL OG SOLVENSKAPITALKRAV

Tall i hele tusen	2021	2020
-------------------	------	------

SOLVENSKAPITAL

Innskutt egenkapital	27 149	27 149
Opptjent egenkapital	7 669	10 211
Justering i avsetninger	-4 704	-38 369
Effekt av overgangsregelen	3 234	28 777
Sum kapital gruppe 1	33 348	27 767

Risikoutjevningssfond	1 116	0
Sum kapital gruppe 2	1 116	0

Tilleggsavsetninger	27 886	27 966
Kursreguleringsfond	21 837	17 814
Premiefond for ytelsesbasert foretakspensjon med investeringsvalg	98 896	92 258
Korreksjon, beste estimat for død og uførhet som gir buffer ift. bokførte avsetninger	4 086	4 352

Samlet ansvarlig kapital	187 170	170 156
---------------------------------	----------------	----------------

Samlet ansvarlig kapital uten overgangsregelen	183 936	141 380
---	----------------	----------------

SOLVENSKAPITALKRAV

Markedsrisiko	147 287	124 994
Livsforsikringsrisiko	23 894	16 483
Motpartsrisiko	1 132	1 106
Korrelasjonseffekter	-17 000	-12 180
Operasjonell risiko	3 041	3 218
Tapsabsorbering i utsatt skatt	-23 753	-20 043
Samlet solvenskapitalkrav	134 601	113 577

Overskudd/underskudd (+/-) av ansvarlig kapital	52 569	56 579
Solvenskapitaldekning	139 %	150 %

Uten overgangsregelen		
Overskudd/underskudd (+/-) av ansvarlig kapital	49 334	27 802
Solvenskapitaldekning	137 %	124 %



This file is sealed with a digital signature.
The seal is a guarantee for the authenticity
of the document.

Document ID:
CB437B9FE2184B41BB8AD89B0A62D83D



NOTE 12 - KAPITALAVKASTNING

	2021	2020	2019	2018	2017
Kapitalavkastning på investeringsvalgporteføljen					
Verdijustert avkastning	7,55 %	5,25 %	11,60 %	-1,61 %	8,80 %
Bokført avkastning	7,55 %	5,25 %	11,60 %	-1,61 %	8,80 %
Kapitalavkastning på kollektivporteføljen					
Verdijustert avkastning	7,55 %	5,25 %	11,60 %	-1,61 %	8,8 %
Bokført avkastning	6,98 %	1,30 %	5,20 %	-0,37 %	14,5 %
Kapitalavkastning på selskapsporteføljen					
Verdijustert avkastning	7,55 %	5,25 %	11,60 %	-1,61 %	8,80 %
Bokført avkastning	7,55 %	5,25 %	11,60 %	-1,61 %	8,80 %

Da det er felles forvaltning vil avkastningen være lik for porteføljene.

NOTE 13 - BESKRIVELSE AV PENSJONSORDNINGENE

Pensjonskassen forvalter tjenestepensjonsordninger for ansatte og pensjonister i foretakene Norcem AS, HeidelbergCement Norway AS, NorBetong AS og NorStone AS.

Antall medlemmer i pensjonsordningene fordeler seg på:

Aktive	97
Uførepensjonister	36
Øvrige pensjonsmottakere	540
Total	673

Det er 683 personer som har opptjente rettigheter sikret som fripolise.
HC Norge pensjonskasse forvaltet frem til 31.12.2020 en innskuddspensjonsordning.

Ytelsespensjonsordning:

Pensjonsordningene er ytelsesbasert med alderspensjonsnivå 60 % inkludert en beregnet folketrygd uten levealdersjustering, og omfatter ytelser ved uførhet samt etterlatteytelser til ektefelle, registrert partner og barn. I tillegg er det etablert en ytelsesordning som følge av bonus. Pensjonene reguleres basert på overskudd tilført pensjonistenes overskuddsfond. Pensjonsordningene forvaltes etter regelverket for investeringsvalg. Medlemmene betaler ikke tilskudd. Pensjonskassen har fra og med 2013 selv forvaltet fripoliser for fratradte og ved planendringer.

NOTE 14 - VIRKNINGEN AV ENDRINGER I FORUTSETNINGER I PENSJONSORDNINGEN

Effekten av en umiddelbar 25 % økning i uførehypptigheten vil med dagens bestand innebære en belastning på MNOK 0,45 på årets risikoresultat. Effekten av en permanent økning på 15 % i uførehypptigheten vil være en økning i premiereserven på MNOK 0,85. Tilsvarende vil en permanent 10 % reduksjon i dødeligheten med dagens bestand innebære en økning i premiereserven på MNOK 13,9.

NOTE 15 - ENDRINGER I FORSIKRINGSMESSIGE FORPLIKTELSER - KOLLEKTIVPORTEFØLJE

Tall i hele tusen

	Premie- reserve	Tilleggs- avsetninger	Kursreg. fond
1. Inngående balanse	166 502	6 949	17 814
2. Resultatførte endringer i forsikringsforpliktelse			
2.1. Netto resultatførte avsetninger	31 323	-80	4 024
2.2. Overskudd på avkastningsresultatet	7 420	0	0
2.3. Risikoresultat tilordnet forsikringskontraktene	218	0	0
Sum resultatførte endringer i forsikringsforpliktelse	38 960	-80	4 024
3. Ikke resultatførte endringer i forsikringsforpliktelse			
3.1. Overføringer mellom fond	0	1 157	0
3.2. Overføringer til/fra pensjonsforetaket	0	0	0
Sum ikke resultatførte endringer i forsikringsforpliktelse	0	1 157	0
4. Utgående balanse	205 463	8 026	21 837



This file is sealed with a digital signature.
The seal is a guarantee for the authenticity of the document.

Document ID:
CB437B9FE2184B41BB8AD89B0A62D83D



NOTE 16 - ENDRINGER I FORSIKRINGSMESSIGE FORPLIKTELSE - INVESTERINGSVALGPORTEFØLJE

Tall i hele tusen

	Pensjons- kapital mv.	Tilleggs- avsetninger	Premiefond	POF	Innskudds- fond
1. Inngående balanse	386 979	21 017	92 365	5 720	806
2. Resultatførte endringer i forsikringsforpliktelse					
2.1. Netto resultatførte avsetninger	-59 216	0	0	57	114
2.2. Avkastningsresultat tilordnet kontrakter med garanterte ytelser	0	0	12 521	9 420	0
2.3. Risikoresultat tilordnet forsikringskontraktene	0	0	305	594	0
Sum resultatførte endringer i forsikringsforpliktelse	-59 216	0	12 826	10 071	114
3. Ikke resultatførte endringer i forsikringsforpliktelse					
3.1. Overføringer mellom fond	0	-1 157	8	-8	0
3.2. Overføring til/fra pensjonsforetaket	0	0	-6 897	-5 777	-920
Sum ikke resultatførte endringer i forsikringsforpliktelse	0	-1 157	-6 889	-5 777	-920
4. Utgående balanse	327 763	19 860	98 302	10 014	0

Andel for innskuddsbaserte pensjonsordninger

	Pensjons- kapital mv.	Tilleggs- avsetninger	Innskudds- fond
Inngående balanse	51 121	0	806
Resultatførte endringer i forsikringsforpliktelse	-51 121	0	114
Balanseførte endringer i forsikringsforpliktelse	0	0	-920
Utgående balanse	0	0	0

NOTE 17 - PREMIEFOND OG INNSKUDDSFOND

PREMIEFOND

Tall i hele tusen

	2021	2020	2019
Premiefond 01.01.	92 365	68 420	69 245
Innbetalt til premiefond	14 144	20 000	15 000
Belastet premie	-27 275	-4 817	-22 274
Fordring premie	0	-32	32
Tilført ved AAP	13	11	0
Overført fra POF	5 777	0	0
Overført til innskuddsfond	452	-160	0
Overskuddsdisponering	12 826	8 944	6 417
Premiefond 31.12.	98 302	92 365	68 420

Fordeling premiefond per medlemsselskap

Tall i hele tusen

	2021	2020	2019
Norcem AS	37 875	36 295	30 147
HeidelbergCement Norway AS	34 731	33 134	19 145
Betong Sør AS	0	53	154
Norbetong Pumping AS	0	0	154
Norbetong AS	16 890	15 364	14 540
NorStone AS	8 805	7 519	4 279
Premiefond 31.12	98 302	92 365	68 420

Premiefondet per 31.12.2021 utgjør 360 % av årets premie på TNOK 27 275.



This file is sealed with a digital signature.
The seal is a guarantee for the authenticity
of the document.

Document ID:
CB437B9FE2184B41BB8AD89B0A62D83D



INNSKUDDSFOND

Tall i hele tusen	2021	2020	2019
Innskuddsfond 01.01.	806	2 148	274
Innbetalt til innskuddsfond	1 315	17 459	15 974
Overført til andre ordninger	-1 522	-108	0
Belastet premie	0	-19 356	-14 096
Fordring premie	-304	272	-4
Premiefritak	44	0	0
Tilført innskuddsfond	114	232	0
Overført til premiefond	-452	160	0
Innskuddsfond 31.12.	0	806	2 148

Fordeling innskuddsfond per medlemselskap

Tall i hele tusen	2021	2020	2019
Norcem AS	0	608	1 518
HeidelbergCement Norway AS	0	0	203
Norbetong Pumping AS	0	198	37
Norbetong AS	0	0	196
NorStone AS	0	0	109
Betong Øst-Trøndelag AS	0	0	84
Innskuddsfond 31.12.	0	806	2 148

NOTE 18 - PENSJONISTENES OVERSKUDDSFOND

PENSJONISTENES OVERSKUDDSFOND

Tall i hele tusen	2021	2020	2019
Pensjonistenes overskuddsfond 01.01.	5 720	0	0
Garantert rente	57	0	0
Overført til premiefond	-8	0	0
POF benyttet til pensjonsregulering	-5 770	0	0
Overskuddsdisponering	10 014	5 720	0
Pensjonistenes overskuddsfond 31.12.	10 014	5 720	0

Fordeling POF per medlemselskap

Tall i hele tusen	2021	2020	2019
Norcem AS	6 602	3 696	0
HeidelbergCement Norway AS	1 177	653	0
Betong Sør AS	0	15	0
Norbetong AS	1 053	705	0
NorStone AS	1 017	651	0
Fripoliser	166	0	0
Pensjonistenes overskuddsfond	10 014	5 720	0

NOTE 19 - SPESIFIKASJON AV PREMIEINTEKTER

Tall i hele tusen	2021	2020
Sparepremie	22 827	18 966
Administrasjonspremie	1 447	2 090
Premie for rentegaranti	3 001	3 117
Sum forfalt premie	27 275	24 173



This file is sealed with a digital signature.
The seal is a guarantee for the authenticity
of the document.

Document ID:
CB437B9FE2184B41BB8AD89B0A62D83D



NOTE 20 - GJENFORSIKRING

Pensjonskassen har inngått katastrofereassuransavtale med SCOR Sweden Re. Forsikringen dekker avsetninger ved død og uførhet etter nærmere regler, forårsaket av en hendelse der to eller flere personer dør eller blir ufør. Pensjonskassens egenandel er MNOK 1. Øvre grense er MNOK 50 per skadebegivenhet. Premie for 2021 var TNOK 45.

NOTE 21 - OVERFØRINGER TIL ANDRE PENSJONSINNRETNINGER

<i>Tall i hele tusen</i>	2021	2020
Overført pensjonskapital til andre	51 787	1 314
Overført andre avsetninger til andre	2	0
Sum overført til andre	51 789	1 314

Innskuddspensjonsordninger er i sin helhet overført til Storebrand Livsforsikring.

NOTE 22 - SPESIFIKASJON AV UTBETALTE PENSJONER

<i>Tall i hele tusen</i>	2021	2020
Alderspensjoner	14 118	13 615
Uførepensjoner	940	1 032
Etterlattepensjoner	4 269	4 277
Barnpensjoner	47	46
Premiefritak	57	11
Sum pensjoner	19 432	18 981

NOTE 23 - FORVALTNINGS- OG ADMINISTRASJONSKOSTNADER

<i>Tall i hele tusen</i>	2021	2020
Kundeportefølje		
Honorar og omkostninger verdipapirer	0	165
Honorar administrasjon og daglig ledelse	3 063	3 044
Honorar lovpålagt revisjon inkl.mva	185	181
Styrehonorar, inkl AGA	105	108
Kontingent, inkl. finanstilsynsavgift	82	28
Andre administrative kostnader	86	88
Sum administrasjonskostnader kundeportefølje	3 522	3 615
Selskapsportefølje		
Honorar og omkostninger verdipapirer	0	1
Sum administrasjonskostnader selskapsportefølje	0	1



This file is sealed with a digital signature.
The seal is a guarantee for the authenticity
of the document.

Document ID:
CB437B9FE2184B41BB8AD89B0A62D83D



NOTE 24 - RESULTATANALYSE OG OVERSKUDDSDDELING

Tall i hele tusen

			2021	2020
	Ytelse	Fripoliser	Totalt	Totalt
Risikoresultat				
Risikopremie UP	916	891	1 807	3 115
Tilskudd UP	-134	-178	-312	-413
Resultat uførerisiko	782	713	1 495	2 701
Dødelighetsarv	-6 154	-802	-6 956	-6 770
Frigjort v/ død	5 330	860	6 190	5 202
Resultat opplevelsesrisiko	-824	58	-766	-1 569
Risikopremie død	1 246	384	1 630	1 644
Tilskudd v/ død	-994	32	-963	-1 255
Resultat dødsrisiko	252	415	667	388
Annet			850	164
Risikoresultat før reassuranse			2 247	1 684
Reassuranse premie			-45	-45
Netto risikoresultat etter reassuranse			2 202	1 639
Risikooverskudd benyttet til oppreservering			0	1 349
Endring erstatningsavsetning			0	291
Frigjort tilleggsavsetning pga død/ opphørte fripoliser			-31	0
Avsatt til risikoutjevningfond			1 116	0
Avsatt til premiefond			305	0
Avsatt til pensjonistenes overskuddsfond			594	0
Avsatt til premiereserve (oppskriving av fripolisene)			218	0
Risikoresultat*			2 202	1 639
* Det er felles risikoregnskap for kollektiv- og investeringsvalgporteføljen				
Renteresultat				
Netto finansinntekter	32 421	16 602	49 023	38 028
(Til)/fra kursreguleringsfond	0	-4 024	-4 024	-7 802
Sum garanterte renter premiereserve	-10 423	-5 158	-15 581	-17 660
Garantert rente pensjonistenes overskuddsfond	-57	0	-57	0
Renteresultat	21 941	7 420	29 361	12 566
Administrasjonsresultat**				
Administrasjonstillegg i premien	1 688	0	1 688	2 409
Frigjort administrasjonsreserve	612	892	1 504	1 397
Resultat driftskostnader inkl forvaltningskostnader			-3 522	-3 615
Administrasjonsresultat			-329	191
** Styret i pensjonskassen har besluttet at bokførte inntekter i årsregnskapet fra investeringer i fond skal føres etter nettoprinsippet, dvs etter fradrag for forvaltningskostnadene. En juridisk vurdering og avklaring av regelverket er til behandling i Finansdepartementet. Pensjonskassens pristariff for kapitalforvaltning inkluderer derfor ikke forvaltningskostnader i investerte fondsandeler.				
Samlet resultat			31 233	14 397
Premie for renterisiko			3 001	3 117
Økt administrasjonsreserve for fripolisene			-9 027	0
Netto resultat			25 207	17 514
Disponering av tekniske resultater				
til premiefond			-12 826	-8 944
til pensjonistenes overskuddsfond (POF)			-10 014	-5 720
til premiereserve (oppskriving av fripolisene)			-7 638	-291
fra tilleggsavsetninger			31	2 031
til oppreservering			0	-3 907
Resultat teknisk regnskap etter disponeringer over resultat			-5 239	683
Teknisk resultat fra regnskap			-5 239	683
Ikke-teknisk resultat			2 724	1 858
Resultat før skatt			-2 516	2 541
Skattekostnad			1 090	-244
Totalt resultat			-1 425	2 297
Disponert til/fra risikoutjevningfond			-1 116	0
Disponert til/fra egenkapital			2 542	-2 297



This file is sealed with a digital signature.
The seal is a guarantee for the authenticity
of the document.

Document ID:
CB437B9FE2184B41BB8AD89B0A62D83D



NOTE 25 - SKATT

Grunnlag for skattekostnad, endring i utsatt skatt og betalbar skatt

Tall i hele tusen	2021	2020
Resultat før skattekostnader	-2 516	2 541
+/- Permanente forskjeller	-1 310	-213
+/- Verdiendringer investeringer selskapsporteføljen	-660	-1 413
Benyttet fremførbart underskudd	0	-914
= Grunnlag for årets betalbare skatt	-4 486	0
Forskjeller som inngår i grunnlag utsatt skatt/skattefordel	500	930
Fremførbart underskudd	-13 885	-9 359
= Grunnlag for årets utsatt skatt	-13 384	-8 428
Beregnet utsatt skattefordel	-2 945	-1 854
Grunnlag formueskatt	-50 674	-6 979
Endring utsatt skattefordel	-1 090	244
Årets skattekostnad	-1 090	244

Beregnet utsatt skattefordel er ført som en eiendel i balansens post 4.3 Eiendeler ved skatt på grunnlag av at pensjonskassen over tid forventer at netto resultat fra teknisk regnskap, samt at avkastning fra rentebærende verdipapirer i selskapsporteføljen vil medføre skattemessige overskudd som kan utnyttes mot nåværende skatteposisjoner.

NOTE 26 - TRANSAKSJONER MED NÆRSTÅENDE PARTER

Pensjonskassen har mottatt innbetaling til premiefond/premie fra sine medlemsselskap i 2021 på TNOK 14 144.

HeidelbergCement Norway AS	5 350
Norcem AS	4 958
Norbetong AS	2 613
NorStone AS	1 222
Sum	14 144

NOTE 27 - ANSATTE, YTELSE OG LÅN TIL LEDENDE PERSONER

Det var ingen ansatte i pensjonskassen i 2021.

Honorar til styremedlemmer for 2021 utgjorde TNOK 48.

Styre honorar er utbetalt til:	Styremedlem	
Tom Jacobsen	Styremedlem	12
John Even Pedersen	Styremedlem	12
Sigrun Kjær Bremseth	Styremedlem	12
Anne-Marit Eriksen	Styremedlem	12

Administrasjonshonorar til Gabler Pensjonstjenester AS inkluderer arbeid utført av daglig leder i pensjonskassen. Daglig leder er ansatt i Gabler Pensjonstjenester AS og mottar ikke godtgjørelse direkte fra pensjonskassen.

Ingen medlemmer i styret eller andre har avtale om bonus, lån, overskuddsdeling, opsjoner eller andre fordeler fra pensjonskassen, ut over styrehonorar og ytelser fra tjenestepensjonsordningen som pensjonskassen administrerer.



This file is sealed with a digital signature.
The seal is a guarantee for the authenticity
of the document.

Document ID:
CB437B9FE2184B41BB8AD89B0A62D83D



Building a better
working world

Statsautoriserte revisorer
Ernst & Young AS

Dronning Eufemias gate 6a, 0191 Oslo
Postboks 1156 Sentrum, 0107 Oslo

Foretaksregisteret: NO 976 389 387 MVA
Tlf: +47 24 00 24 00

www.ey.no
Medlemmer av Den norske Revisorforening

UAVHENGIG REVISORS BERETNING

Til styret i HC Norge Pensjonskasse

Konklusjon

Vi har revidert årsregnskapet for HC Norge Pensjonskasse som består av balanse per 31. desember 2021, resultat, egenkapitaloppstilling og kontantstrømpstilling for regnskapsåret avsluttet per denne datoen og noter til årsregnskapet, herunder et sammendrag av viktige regnskapsprinsipper.

Etter vår mening oppfylder årsregnskapet gjeldende lovkrav og gir et rettviseende bilde av pensjonskassens finansielle stilling per 31. desember 2021 og av dens resultater og kontantstrømmer for regnskapsåret avsluttet per denne datoen i samsvar med regnskapslovens regler og god regnskapsskikk i Norge.

Grunnlag for konklusjon

Vi har gjennomført revisjonen i samsvar med International Standards on Auditing (ISA-ene). Våre oppgaver og plikter i henhold til disse standardene er beskrevet nedenfor under *Revisors oppgaver og plikter ved revisjonen av årsregnskapet*. Vi er uavhengige av pensjonskassen i samsvar med kravene i relevante lover og forskrifter i Norge og *International Code of Ethics for Professional Accountants* (inkludert internasjonale uavhengighetsstandarder) utstedt av International Ethics Standards Board for Accountants (IESBA-reglene), og vi har overholdt våre øvrige etiske forpliktelser i samsvar med disse kravene. Innhentet revisjonsbevis er etter vår vurdering tilstrekkelig og hensiktsmessig som grunnlag for vår konklusjon.

Øvrig informasjon

Øvrig informasjon omfatter informasjon i årsrapporten bortsett fra årsregnskapet og den tilhørende revisjonsberetningen. Styret og daglig leder (ledelsen) er ansvarlig for den øvrige informasjonen. Vår konklusjon om revisjonen av årsregnskapet dekker ikke den øvrige informasjonen, og vi attesterer ikke den øvrige informasjonen.

I forbindelse med revisjonen av årsregnskapet er det vår oppgave å lese den øvrige informasjonen med det formål å vurdere om årsberetningen inneholder de opplysninger som skal gis i henhold til gjeldende lovkrav og hvorvidt det foreligger vesentlig inkonsistens mellom den øvrige informasjonen og årsregnskapet eller kunnskap vi har opparbeidet oss under revisjonen, eller hvorvidt den tilsynelatende inneholder vesentlig feilinformasjon. Dersom vi konkluderer med at den øvrige informasjonen inneholder vesentlig feilinformasjon eller ikke inneholder de opplysninger som skal gis i henhold til gjeldende lovkrav, er vi pålagt å rapportere det.

Vi har ingenting å rapportere i så henseende, og vi mener at årsberetningen er konsistent med årsregnskapet og inneholder de opplysninger som skal gis i henhold til gjeldende lovkrav.

Ledelsens ansvar for årsregnskapet

Ledelsen er ansvarlig for å utarbeide årsregnskapet og for at det gir et rettviseende bilde i samsvar med regnskapslovens regler og god regnskapsskikk i Norge. Ledelsen er også ansvarlig for slik intern kontroll som den finner nødvendig for å kunne utarbeide et årsregnskap som ikke inneholder vesentlig feilinformasjon, verken som følge av misligheter eller feil.

Ved utarbeidelsen av årsregnskapet må ledelsen ta standpunkt til pensjonskassens evne til fortsatt drift og opplyse om forhold av betydning for fortsatt drift. Forutsetningen om fortsatt drift skal legges til grunn



Building a better
working world

for årsregnskapet med mindre ledelsen enten har til hensikt å avvikle pensjonskassen eller virksomheten, eller ikke har noe annet realistisk alternativ.

Revisors oppgaver og plikter ved revisjonen av årsregnskapet

Vårt mål er å oppnå betryggende sikkerhet for at årsregnskapet som helhet ikke inneholder vesentlig feilinformasjon, verken som følge av misligheter eller feil, og å avgi en revisjonsberetning som inneholder vår konklusjon. Betryggende sikkerhet er en høy grad av sikkerhet, men ingen garanti for at en revisjon utført i samsvar med ISA-ene, alltid vil avdekke vesentlig feilinformasjon. Feilinformasjon kan skyldes misligheter eller feil og er å anse som vesentlig dersom den enkeltvis eller samlet med rimelighet kan forventes å påvirke de økonomiske beslutningene som brukerne foretar på grunnlag av årsregnskapet.

Som del av en revisjon i samsvar med ISA-ene, utøver vi profesjonelt skjønn og utviser profesjonell skepsis gjennom hele revisjonen. I tillegg:

- identifiserer og vurderer vi risikoen for vesentlig feilinformasjon i årsregnskapet, enten det skyldes misligheter eller feil. Vi utformer og gjennomfører revisjonshandlinger for å håndtere slike risikoer, og innhenter revisjonsbevis som er tilstrekkelig og hensiktsmessig som grunnlag for vår konklusjon. Risikoen for at vesentlig feilinformasjon som følge av misligheter ikke blir avdekket, er høyere enn for feilinformasjon som skyldes feil, siden misligheter kan innebære samarbeid, forfalskning, bevisste utelatelser, uriktige fremstillinger eller overstyring av intern kontroll.
- opparbeider vi oss en forståelse av den interne kontrollen som er relevant for revisjonen, for å utforme revisjonshandlinger som er hensiktsmessige etter omstendighetene, men ikke for å gi uttrykk for en mening om effektiviteten av pensjonskassens interne kontroll.
- evaluerer vi om de anvendte regnskapsprinsippene er hensiktsmessige og om regnskapsestimaterne og tilhørende noteopplysninger utarbeidet av ledelsen er rimelige.
- konkluderer vi på om ledelsens bruk av fortsatt drift-forutsetningen er hensiktsmessig, og, basert på innhentede revisjonsbevis, hvorvidt det foreligger vesentlig usikkerhet knyttet til hendelser eller forhold som kan skape betydelig tvil om pensjonskassens evne til fortsatt drift. Dersom vi konkluderer med at det eksisterer vesentlig usikkerhet, kreves det at vi i revisjonsberetningen henleder oppmerksomheten på tilleggsopplysningene i årsregnskapet, eller, dersom slike tilleggsopplysninger ikke er tilstrekkelige, at vi modifiserer vår konklusjon om årsregnskapet og årsberetningen. Våre konklusjoner er basert på revisjonsbevis innhentet frem til datoen for revisjonsberetningen. Etterfølgende hendelser eller forhold kan imidlertid medføre at pensjonskassen ikke kan fortsette driften.
- evaluerer vi den samlede presentasjonen, strukturen og innholdet i årsregnskapet, inkludert tilleggsopplysningene, og hvorvidt årsregnskapet gir uttrykk for de underliggende transaksjonene og hendelsene på en måte som gir et rettviseende bilde.

Vi kommuniserer med styret blant annet om det planlagte omfanget av og tidspunktet for revisjonsarbeidet og eventuelle vesentlige funn i revisjonen, herunder vesentlige svakheter i den interne kontrollen som vi avdekker gjennom revisjonen.

Oslo, 28. mars 2022
ERNST & YOUNG AS

Revisjonsberetningen er signert elektronisk

Johan-Herman Stene
statsautorisert revisor

Uavhengig revisors beretning – HC Norge Pensjonskasse 2021

A member firm of Ernst & Young Global Limited

Penneo Dokumentnøkkel: A6f485-GUBFE-SCON5-61QK4-UYCOU-LUBSK2



PENNEO

Signaturene i dette dokumentet er juridisk bindende. Dokument signert med "Penneo™ - sikker digital signatur".
De signerende parter sin identitet er registrert, og er listet nedenfor.

"Med min signatur bekrefter jeg alle datoer og innholdet i dette dokument."

Johan-Herman Stene

Statsautorisert revisor

På vegne av: Ernst & Young AS

Serienummer: 9578-5993-4-2411909

IP: 213.52.xxx.xxx

2022-03-28 17:05:36 UTC



Penneo Dokumentnøkkel: A6H8S-GUBFE-SCON5-61QK4-UVC0U-UBSK2

Dokumentet er signert digitalt, med **Penneo.com**. Alle digitale signatur-data i dokumentet er sikret og validert av den datamaskin-utregnede hash-verdien av det opprinnelige dokument. Dokumentet er låst og tids-stemplet med et sertifikat fra en betrodd tredjepart. All kryptografisk bevis er integrert i denne PDF, for fremtidig validering (hvis nødvendig).

Hvordan bekrefter at dette dokumentet er originalen?

Dokumentet er beskyttet av ett Adobe CDS sertifikat. Når du åpner dokumentet i

Adobe Reader, skal du kunne se at dokumentet er sertifisert av **Penneo e-signature service <penneo@penneo.com>**. Dette garanterer at innholdet i dokumentet ikke har blitt endret.

Det er lett å kontrollere de kryptografiske beviser som er lokalisert inne i dokumentet, med Penneo validator - <https://penneo.com/validate>