



## ÅRSREGNSKAPET FOR REGNSKAPSÅRET 2021 - GENERELL INFORMASJON

### Enheten

Organisasjonsnummer: 996 311 775  
Organisasjonsform: Aksjeselskap  
Foretaksnavn: SEANERGY AS  
Forretningsadresse: c/o Svein Rune Gjerde  
6070 TJØRVÅG

### Regnskapsår

Årsregnskapets periode: 01.01.2021 - 31.12.2021

### Konsern

Mørselskap i konsern: Ja  
Konsernregnskap lagt ved: Ja

### Regnskapsregler

Regler for små foretak benyttet: Nei  
Benyttet ved utarbeidelsen av årsregnskapet til selskapet: Regnskapslovens alminnelige regler  
Benyttet ved utarbeidelsen av årsregnskapet til konsernet: Regnskapslovens alminnelige regler

### Årsregnskapet fastsatt av kompetent organ

Bekreftet av representant for selskapet: Svein Rune Gjerde  
Dato for fastsettelse av årsregnskapet: 27.06.2022

### Grunnlag for avgivelse

År 2021: Årsregnskapet er elektronisk innlevert  
År 2020: Tall er hentet fra elektronisk innlevert årsregnskap fra 2021

*Det er ikke krav til at årsregnskapet m.v. som sendes til Regnskapsregisteret er undertegnet. Kontrollen på at dette er utført ligger hos revisor/enhetens øverste organ. Sikkerheten ivaretas ved at innsender har rolle/rettighet for innsending av årsregnskapet via Altinn, og ved at det bekreftes at årsregnskapet er fastsatt av kompetent organ.*

Brønnøysundregistrene, 09.07.2023



### Resultatregnskap

| Beløp i: NOK                                    | Note | 2021             | 2020              |
|---|------|------------------|-------------------|
| <b>RESULTATREGNSKAP</b>                         |      |                  |                   |
| <b>Kostnader</b>                                |      |                  |                   |
| Lønnskostnad                                    |      | 18 581           |                   |
| Annen driftskostnad                             |      | 391 143          | 1 003 999         |
| <b>Sum kostnader</b>                            |      | <b>409 724</b>   | <b>1 003 999</b>  |
| <b>Driftsresultat</b>                           |      | <b>-409 724</b>  | <b>-1 003 999</b> |
| <b>Finansinntekter og finanskostnader</b>       |      |                  |                   |
| Inntekt på investering i datterselskap          | 3    |                  |                   |
| Annen renteinntekt                              |      | 577 599          | 844 049           |
| Annen finansinntekt                             |      | 720 484          | 462 194           |
| Verdiøkning markedsbaserte omløpsmidler         | 8    | 4 251 371        | 2 428 093         |
| <b>Sum finansinntekter</b>                      |      | <b>5 549 454</b> | <b>3 734 336</b>  |
| Nedskrivning av andre finansielle anleggsmidler |      | 1 316 665        |                   |
| Annen finanskostnad                             |      |                  | 189 170           |
| <b>Sum finanskostnader</b>                      |      | <b>1 316 665</b> | <b>189 170</b>    |
| <b>Netto finans</b>                             |      | <b>4 232 789</b> | <b>3 545 167</b>  |
| <b>Ordinært resultat før skattekostnad</b>      |      | <b>3 823 065</b> | <b>2 541 168</b>  |
| Skattekostnad på ordinært resultat              | 13   | 308 624          | 127 125           |
| <b>Ordinært resultat etter skattekostnad</b>    |      | <b>3 514 441</b> | <b>2 414 043</b>  |
| <b>Årsresultat</b>                              |      | <b>3 514 441</b> | <b>2 414 043</b>  |
| <b>Årsresultat etter minoritetsinteresser</b>   |      | <b>3 514 441</b> | <b>2 414 043</b>  |
| <b>Totalresultat</b>                            |      | <b>3 514 441</b> | <b>2 414 043</b>  |
| <b>Overføringer og disponeringer</b>            |      |                  |                   |
| Ordinært utbytte                                |      | 1 000 000        | 5 000 000         |
| Avsatt til annen egenkapital                    |      | 2 514 441        |                   |
| Overført fra annen egenkapital                  |      |                  | -2 585 957        |
| <b>Sum overføringer og disponeringer</b>        |      | <b>3 514 441</b> | <b>2 414 043</b>  |



## Resultatregnskap

| <b>Beløp i: NOK</b> | <b>Note</b> | <b>2021</b> | <b>2020</b> |
|---------------------|-------------|-------------|-------------|
|---------------------|-------------|-------------|-------------|

---



## Balanse

| Beløp i: NOK                                   | Note | 2021               | 2020               |
|--|------|--------------------|--------------------|
| <b>BALANSE - EIENDELER</b>                     |      |                    |                    |
| <b>Anleggsmidler</b>                           |      |                    |                    |
| <b>Immaterielle eiendeler</b>                  |      |                    |                    |
| <b>Finansielle anleggsmidler</b>               |      |                    |                    |
| Investering i datterselskap                    | 3    | 8 316 000          | 8 316 000          |
| Investeringer i aksjer og andeler              | 16   | 2 621 985          | 3 316 650          |
| Andre langsiktige fordringer                   | 5    | 1 366 692          | 30 000             |
| <b>Sum finansielle anleggsmidler</b>           |      | <b>12 304 677</b>  | <b>11 662 650</b>  |
| <b>Sum anleggsmidler</b>                       |      | <b>12 304 677</b>  | <b>11 662 650</b>  |
| <b>Omløpsmidler</b>                            |      |                    |                    |
| <b>Varer</b>                                   |      |                    |                    |
| <b>Fordringer</b>                              |      |                    |                    |
| Andre kortsiktige fordringer                   | 3, 6 |                    | 2 749 883          |
| <b>Sum fordringer</b>                          |      |                    | <b>2 749 883</b>   |
| <b>Investeringer</b>                           |      |                    |                    |
| Markedsbaserte aksjer                          | 8    | 30 413 639         | 25 937 956         |
| Markedsbaserte obligasjoner                    | 8    | 2 577 412          | 2 729 873          |
| <b>Sum investeringer</b>                       |      | <b>32 991 051</b>  | <b>28 667 829</b>  |
| <b>Bankinnskudd, kontanter og lignende</b>     |      |                    |                    |
| Bankinnskudd, kontanter o.l.                   | 9    | 65 712 234         | 69 219 028         |
| <b>Sum bankinnskudd, kontanter og lignende</b> |      | <b>65 712 234</b>  | <b>69 219 028</b>  |
| <b>Sum omløpsmidler</b>                        |      | <b>98 703 285</b>  | <b>100 636 740</b> |
| <b>SUM EIENDELER</b>                           |      | <b>111 007 962</b> | <b>112 299 390</b> |

## BALANSE - EGENKAPITAL OG GJELD

### Egenkapital



## Balanse

| Beløp i: NOK                             | Note | 2021               | 2020               |
|--|------|--------------------|--------------------|
| <b>Innskutt egenkapital</b>              |      |                    |                    |
| Aksjekapital                             | 11   | 400 000            | 400 000            |
| <b>Sum innskutt egenkapital</b>          |      | <b>400 000</b>     | <b>400 000</b>     |
| <b>Opptjent egenkapital</b>              |      |                    |                    |
| Annen egenkapital                        |      | 109 131 097        | 106 616 656        |
| <b>Sum opptjent egenkapital</b>          |      | <b>109 131 097</b> | <b>106 616 656</b> |
| <b>Sum egenkapital</b>                   | 10   | <b>109 531 097</b> | <b>107 016 656</b> |
| <b>Gjeld</b>                             |      |                    |                    |
| <b>Langsiktig gjeld</b>                  |      |                    |                    |
| Utsatt skatt                             | 13   | 313 437            | 77 400             |
| <b>Sum avsetninger for forpliktelser</b> |      | <b>313 437</b>     | <b>77 400</b>      |
| <b>Annen langsiktig gjeld</b>            |      |                    |                    |
| <b>Sum langsiktig gjeld</b>              |      | <b>313 437</b>     | <b>77 400</b>      |
| <b>Kortsiktig gjeld</b>                  |      |                    |                    |
| Leverandørgjeld                          |      | 5 541              | 2 300              |
| Betalbar skatt                           | 13   | 72 587             | 144 421            |
| Skyldig offentlige avgifter              |      | 9 281              |                    |
| Utbytte                                  |      |                    | 5 000 000          |
| Annen kortsiktig gjeld                   | 17   | 1 076 019          | 58 613             |
| <b>Sum kortsiktig gjeld</b>              |      | <b>1 163 428</b>   | <b>5 205 334</b>   |
| <b>Sum gjeld</b>                         |      | <b>1 476 865</b>   | <b>5 282 734</b>   |
| <b>SUM EGENKAPITAL OG GJELD</b>          |      | <b>111 007 962</b> | <b>112 299 390</b> |



### Konsernets resultatregnskap

| Beløp i: NOK                                    | Note | 2021               | 2020              |
|---|------|--------------------|-------------------|
| <b>RESULTATREGNSKAP</b>                         |      |                    |                   |
| <b>Inntekter</b>                                |      |                    |                   |
| Salgsinntekt                                    | 14   | 38 001 507         | 83 925 778        |
| <b>Sum inntekter</b>                            |      | <b>38 001 507</b>  | <b>83 925 778</b> |
| <b>Kostnader</b>                                |      |                    |                   |
| Varekostnad                                     |      | 4 631 662          | 23 114 843        |
| Lønnskostnad                                    | 15   | 36 031 484         | 47 686 840        |
| Avskrivning på driftsmidler                     | 1, 2 | 2 124 226          | 2 141 363         |
| Annen driftskostnad                             |      | 6 341 241          | 10 044 094        |
| <b>Sum kostnader</b>                            |      | <b>49 128 614</b>  | <b>82 987 140</b> |
| <b>Driftsresultat</b>                           |      | <b>-11 127 107</b> | <b>938 639</b>    |
| <b>Finansinntekter og finanskostnader</b>       |      |                    |                   |
| Inntekt på investering i tilknyttet selskap     | 3    |                    |                   |
| Annen renteinntekt                              |      | 1 428 616          | 2 189 085         |
| Annen finansinntekt                             | 3    | 5 785 085          | 1 401 921         |
| Verdiøkning markedsbaserte omløpsmidler         | 8    | 6 170 319          | 5 197 379         |
| <b>Sum finansinntekter</b>                      |      | <b>13 384 020</b>  | <b>8 788 384</b>  |
| Verdireduksjon markedsbaserte omløpsmidler      |      | 1 004 863          | 63 253            |
| Nedskrivning av andre finansielle anleggsmidler | 16   | 1 316 665          | 12 500 000        |
| Annen rentekostnad                              |      | 42 960             | 2 329             |
| Annen finanskostnad                             |      | 241 680            | 725 985           |
| <b>Sum finanskostnader</b>                      |      | <b>2 606 168</b>   | <b>13 291 567</b> |
| <b>Netto finans</b>                             |      | <b>10 777 851</b>  | <b>-4 503 182</b> |
| <b>Ordinært resultat før skattekostnad</b>      |      | <b>-349 256</b>    | <b>-3 564 543</b> |
| Skattekostnad på ordinært resultat              | 13   | -996 757           | 1 292 837         |
| <b>Ordinært resultat etter skattekostnad</b>    |      | <b>647 501</b>     | <b>-4 857 380</b> |
| <b>Årsresultat</b>                              |      | <b>647 501</b>     | <b>-4 857 380</b> |
| Minoritetsinteresser                            | 10   | -1 290 123         | -3 272 140        |



## Konsernets resultatregnskap

| <b>Beløp i: NOK</b>                    | <b>Note</b> | <b>2021</b>      | <b>2020</b>       |
|--|-------------|------------------|-------------------|
| Årsresultat etter minoritetsinteresser |             | 1 937 624        | -1 585 240        |
| <b>Totalresultat</b>                   |             | <b>1 937 624</b> | <b>-1 585 240</b> |



## Konsernets balanse

| Beløp i: NOK  | Note | 2021              | 2020              |
|---|------|-------------------|-------------------|
| <b>BALANSE - EIENDELER</b>                                  |      |                   |                   |
| <b>Anleggsmidler</b>  |      |                   |                   |
| <b>Immaterielle eiendeler</b>                               |      |                   |                   |
| Forskning og utvikling                                      | 1    |                   |                   |
| Konsesjoner, patenter o.l.                                  | 1    | 455 000           | 835 682           |
| Utsatt skattefordel   | 13   |                   |                   |
| <b>Sum immaterielle eiendeler</b>                           |      | <b>455 000</b>    | <b>835 682</b>    |
| <b>Varige driftsmidler</b>                                  |      |                   |                   |
| Tomter, bygninger o.a. fast eiendom                         | 2    | 33 098 238        | 35 108 504        |
| Driftsløsøre, inventar o.a. utstyr                          | 2    | 348 555           | 609 915           |
| <b>Sum varige driftsmidler</b>                              |      | <b>33 446 793</b> | <b>35 718 419</b> |
| <b>Finansielle anleggsmidler</b>                            |      |                   |                   |
| Investeringer i tilknyttet selskap                          | 3    |                   |                   |
| Lån til tilknyttet selskap og felles kontrollert virksomhet | 3    |                   |                   |
| Investeringer i aksjer og andeler                           | 16   | 4 036 087         | 4 730 752         |
| Obligasjoner  | 5    | 2 474 905         | 751 148           |
| <b>Sum finansielle anleggsmidler</b>                        |      | <b>6 510 992</b>  | <b>5 481 900</b>  |
| <b>Sum anleggsmidler</b>                                    |      | <b>40 412 786</b> | <b>42 036 001</b> |
| <b>Omløpsmidler</b>   |      |                   |                   |
| <b>Varer</b>  |      |                   |                   |
| <b>Fordringer</b>   |      |                   |                   |
| Kundefordringer   | 4, 5 | 11 840 491        | 8 085 556         |
| Andre fordringer  |      | 3 875 449         | 10 251 098        |
| <b>Sum fordringer</b>                                       |      | <b>15 715 940</b> | <b>18 336 654</b> |
| <b>Investeringer</b>  |      |                   |                   |
| Markedsbaserte aksjer                                       | 8    | 67 421 460        | 69 655 585        |
| Markedsbaserte obligasjoner                                 | 8    | 2 577 412         | 7 505 539         |
| Andre finansielle instrumenter                              | 7    |                   |                   |
| <b>Sum investeringer</b>                                    |      | <b>69 998 872</b> | <b>77 161 124</b> |



### Konsernets balanse

| <b>Beløp i: NOK</b>                            | <b>Note</b> | <b>2021</b>        | <b>2020</b>        |
|--|-------------|--------------------|--------------------|
| <b>Bankinnskudd, kontanter og lignende</b>     |             |                    |                    |
| Bankinnskudd, kontanter o.l.                   | 9           | 160 699 194        | 156 793 637        |
| <b>Sum bankinnskudd, kontanter og lignende</b> |             | <b>160 699 194</b> | <b>156 793 637</b> |
| <b>Sum omløpsmidler</b>                        |             | <b>246 414 005</b> | <b>252 291 415</b> |
| <b>SUM EIENDELER</b>                           |             | <b>286 826 791</b> | <b>294 327 416</b> |
| <br><b>BALANSE - EGENKAPITAL OG GJELD</b>      |             |                    |                    |
| <b>Egenkapital</b>                             |             |                    |                    |
| <b>Innskutt egenkapital</b>                    |             |                    |                    |
| Aksjekapital                                   | 11          | 400 000            | 400 000            |
| <b>Sum innskutt egenkapital</b>                |             | <b>400 000</b>     | <b>400 000</b>     |
| <b>Opptjent egenkapital</b>                    |             |                    |                    |
| Annen egenkapital                              |             | 183 704 290        | 182 928 209        |
| Minoritetsinteresser                           |             | 67 818 432         | 69 240 726         |
| <b>Sum opptjent egenkapital</b>                |             | <b>251 522 722</b> | <b>252 168 935</b> |
| <b>Sum egenkapital</b>                         | 10          | <b>251 922 722</b> | <b>252 568 935</b> |
| <b>Gjeld</b>                                   |             |                    |                    |
| <b>Langsiktig gjeld</b>                        |             |                    |                    |
| Pensjonsforpliktelser                          | 12          | 2 028 654          | 2 028 654          |
| Utsatt skatt                                   | 13          | 6 281 029          | 17 816 994         |
| <b>Sum avsetninger for forpliktelser</b>       |             | <b>8 309 683</b>   | <b>19 845 648</b>  |
| <b>Annen langsiktig gjeld</b>                  |             |                    |                    |
| <b>Sum langsiktig gjeld</b>                    |             | <b>8 309 683</b>   | <b>19 845 648</b>  |
| <b>Kortsiktig gjeld</b>                        |             |                    |                    |
| Leverandørgjeld                                |             | 1 460 858          | 2 881 000          |
| Betalbar skatt                                 | 13          | 10 498 429         | 1 004 018          |
| Skyldig offentlige avgifter                    |             | 4 183 762          | 2 755 809          |
| Utbytte  |             |                    | 5 000 000          |
| Annen kortsiktig gjeld                         | 4, 17       | 10 451 335         | 10 272 004         |



## Konsernets balanse

| <b>Beløp i: NOK</b>             | <b>Note</b> | <b>2021</b>        | <b>2020</b>        |
|---------------------------------|-------------|--------------------|--------------------|
| Sum kortsiktig gjeld            |             | 26 594 384         | 21 912 831         |
| <br>                            |             |                    |                    |
| Sum gjeld                       |             | 34 904 068         | 41 758 480         |
| <br>                            |             |                    |                    |
| <b>SUM EGENKAPITAL OG GJELD</b> |             | <b>286 826 790</b> | <b>294 327 414</b> |



# Styrets årsberetning 2021 Seanergy AS

## Virksomhet

Seanergy AS er et selskap i Herøy kommune. Selskapet eier 55 % av selskapet Marin Group AS. Marin Group AS eier selskapene Marin Eiendom AS, Marin Teknikk AS, MT Stettin og MT Gdansk 100 %. Konsernets formål er å designe og prosjektere skip innenfor olje-, offshore- og fiskeri-næringene, og eie aksjer i andre selskap og drive dertil knyttet virksomhet, samt rådgiving, konsulentvirksomhet, prosjektering og prosjektledelse. Videre investeres det i eiendom.

Konsernet har ikke tegnet styreforsikring for styremedlemmer.

## Fortsatt drift

I samsvar med regnskapsloven § 3-3a bekreftes med dette at forutsetning om fortsatt drift er tilstede.

## Fremtidig utvikling

Konsernet har de siste årene jobbet mot å posisjonert seg i flere nye markeder. Dette gjør at konsernet nå står bedre rustet og er mindre sårbare for sykliske svingninger innen enkeltmarkeder. Ordreserven ved utgangen av 2021 var lavere enn ved utgangen av 2020, og aktiviteten i 2022 er dermed noe mer usikker enn hva den har vært ved inngangen til de siste årene. Mye av årsaken til nedgangen i ordreserven må tilskrives effekter av Covid-19 og de konsekvensene denne har gitt hva gjelder reiseaktiviteter. Markedsutsiktene forventes å bedre seg noe i løpet av andrehalvår 2022 og fremover. I et mer langsiktig perspektiv, er selskapet fortsatt forberedt på å kunne håndtere svingninger i aktivitet innen de ulike markedssegmentene.

Konsernet Seanergy AS opererer både nasjonalt og internasjonalt, og har de siste årene hatt en stor andel av sin omsetning på det internasjonale markedet.

## Redegjørelse for årsregnskapet

Omsetningen i konsernet falt fra 83,9 mill. i 2020 til 38 mill. i 2021. Resultatet i konsernet økte i samme periode fra -4,9 mill. i 2020 til 0,7 mill. i 2021. Årsaken til bedringen kan i all hovedsak tilskrives en betydelig økning i finansposter. Driftsresultatet i konsernet er svakere sammenlignet med 2020. Dette kommer som følge av en betydelig lavere omsetning i 2021. Årsresultatet vurderes som tilfredsstillende gitt de utfordringer konsernet har blitt påført som følge av Covid-19 utbrudd.

Totalkapitalen i konsernet var ved utgangen av året på 286,9 mill., sammenlignet med 294,3 mill. året før. Konsernets egenkapital er redusert fra 252,6 mill. kr i 2020 til 251,9 mill. i 2021 og utgjør nå 88 % av totalkapitalen. Kortsiktig gjeld i konsernet er på kr 26,6 mill., og er under kontroll

Bank beholdningen i konsernet øker med 3,9 mill. i 2021 og var ved utgangen av året på kr. 160,7 mill. Bedring kommer som følge av realisasjoner av markedsbaserte verdipapirer. Konsernet har en betydelig likviditet plassert i markedsbaserte verdipapirer. Disse kan raskt realiseres ved behov.

Konsernets likviditet og soliditet blir av styret vurdert som god og utviklingen i 2021 har vært i tråd med forventinger gitt utbrudd av Covid-19 og kontraktsdekning i 2021.

Investeringer i 2021 har hovedsakelig vært i eiendom, finansielle anleggsmidler (aksjer) og markedsbaserte aksjer



Konsernet driver løpende utvikling av eksisterende og nye skipsdesign/systemer. Utviklingsarbeidet kostnadsføres stort sett løpene over drift. Konsernet har hatt fokus på å styrke seg innenfor nye segmenter de siste årene.

Konsernet er eksponert for finansiell risiko på ulike områder, hovedsakelig indirekte gjennom eksponeringer i underliggende langsiktige finansielle investeringer. Bedriften har liten valutarisiko, og ellers er likviditeten i all hovedsak plassert i sikre instrumenter.

Grupperingen er ikke negativt eksponert mot en økning i rentenivået da alle investeringer i selskapet er egenkapitalfinansierte. Høyere renter vil imidlertid gi en økt avkastning på konsernets bankbeholdning

Konsernet har de siste årene hatt et betydelig fokus på å etablere seg i flere segmenter innenfor skipsdesign. Dette med tanke på å redusere sårbarheten til grupperingen.

Konsernet har større investeringer i eiendom og markedsbaserte verdipapirer. Hendelser knyttet til børs og eiendomsmarkedet vil kunne påvirke verdiutviklingen på disse investeringene.

Konsernet har til enhver tid større beløp utestående mot kontraktspartnere. Gruppen har ingen sikringsinstrumenter mot utestående fordringer og er følgelig eksponert mot at en kontraktspart ikke gjør opp for seg. For å begrense dette har gruppen fokus på å være ajour med fakturering og har tett oppfølging mot sine kunder. Gruppen har erfaringsmessig lave tap på fordringer.

Styret vurderer likviditeten i selskapet som god. Selskapet har en god evne til å egenfinansiere investeringer.

Styret mener arbeidsmiljøet i konsernet er tilfredsstillende. Det har ikke vært skader eller ulykker i 2021. Samlet sykefravær har vært ca. 1,5 % (5,8 % 2020) i de norske selskapene.

Det er ingen ansatte i Seenergy AS.

Samarbeidet med arbeidstakerorganisasjonene har vært konstruktivt og dialogen er god. Ansatte i Marin Teknikk AS får velge inn et styremedlem i dette selskapet.

Konsernet har 50 ansatte fast tilsette, derav 8 kvinner. Styret i Seenergy AS består av eneaksjonær. Kvinner og menn blir avlønnnet og gitt øvrige arbeidsvilkår ut fra utdanning, erfaring og faglig dyktighet, uavhengig av kjønn. Det er ikke iverksatt spesielle tiltak vedr. likestilling i 2021, og det er heller ikke planlagt iverksetting av slike i 2022. Ved eventuell framtidig rekruttering av nye tilsatte og styremedlemmer vil den beste kandidaten ut fra kompetanse og faglige kvalifikasjoner bli foretrukket, uavhengig av kjønn.



Etter styrets oppfatning gir det fremlagte resultatregnskapet og balansen med tilhørende noter, fyllestgjørende informasjon om driften og stillingen i konsernet ved årsskiftet. Det er heller ikke etter regnskapsårets utgang inntrådt forhold som etter styrets syn har betydning ved bedømmelse av regnskapet.

Styret foreslår at årsresultat i selskapsregnskap og konsern blir disponert slik:

|  | Morselskap             | Konsern                 |
|--|------------------------|-------------------------|
| <ul style="list-style-type: none"><li>• Overført til annen egenkapital</li><li>• Overført fra minoriteter</li><li>• Avsatt til utbytte</li></ul> | 2,5 mill.<br>1,0 mill. | 1,9 mill.<br>-1,3 mill. |
| Årsresultat  | 3,5 mill.              | 0,65 mill.              |

Fri egenkapital i morselskapet pr 31.12.2021 var kr 109,1 mill.

Konsernet forurenses ikke det ytre miljøet. Konsernet har fokus på utvikling av båtdesign som reduserer drivstoff-forbruket og dermed gir en positiv effekt på miljøet.

Dragsund, 27.06.2022

Svein-Rune Cjerdé  
Styrets leder/daglig leder



## Konsernet Seanergy AS

Noter til regnskapet for 2021

### Regnskapsprinsipper

Årsregnskapet er satt opp i samsvar med regnskapsloven og god regnskapsskikk.

#### *Bruk av estimater*

Utarbeidelse av regnskaper i samsvar med regnskapsloven krever bruk av estimater. Videre krever anvendelse av selskaps regnskapsprinsipper at ledelsen må utøve skjønn. Områder som i stor grad inneholder slike skjønnsmessige vurderinger, høy grad av kompleksitet, eller områder hvor forutsetninger og estimater er vesentlige for årsregnskapet, er beskrevet i notene.

#### **Aksjer i datterselskap og tilknyttet selskap**

Datterselskaper er selskaper der morselskapet har kontroll, og dermed bestemmende innflytelse på enhetens finansielle og operasjonelle strategi, normalt ved å eie mer enn halvparten av den stemmeberettigede kapitalen. Investeringer med 20-50 % eie av stemmeberettiget kapital og betydelig innflytelse, defineres som tilknyttede selskaper.

Følgende selskaper inngår i konsernet 31.12.: Marin Group AS er eid med 55%. Øvrige selskaper i konsernet er eid direkte og indirekte av Marin Group AS 100%.

| <i>Mor- og datterselskaper</i> | <i>Eierandel</i> |
|--------------------------------|------------------|
| SRG Property AS                |                  |
| Marin Group AS                 | 55 %             |
| Marin Teknikk AS               | 100 %            |
| Marin Eiendom AS               | 100 %            |
| MT Gdansk                      | 100 %            |
| MT Stettin                     | 100 %            |

#### **Regnskapsprinsipper for aksjer i datterselskaper og tilknyttede selskaper**

Kostmetoden brukes som prinsipp for investeringer i datterselskaper og tilknyttede selskaper i selskapsregnskapet. Kostprisen økes når midler tilføres ved kapitalutvidelse, eller når det gis konsernbidrag til datterselskap. Mottatte utdelinger resultatføres i utgangspunktet som inntekt. Utdelinger som overstiger andel av opptjent egenkapital etter kjøpet føres som reduksjon av anskaffelseskost. Utbytte/konsernbidrag fra datterselskap regnskapsføres det samme året som datterselskapet avsetter beløpet. Utbytte fra andre selskaper regnskapsføres som finansinntekt når utbyttet er vedtatt.

#### **Konsolideringsprinsipper**

Datterselskaper blir konsolidert fra det tidspunkt kontrollen er overført til konsernet (oppkjøpstidspunktet).

I konsernregnskapet erstattes posten aksjer i datterselskap med datterselskapets eiendeler og gjeld. Konsernregnskapet utarbeides som om konsernet var én økonomisk enhet. Transaksjoner, urealisert fortjeneste og mellomværende mellom selskapene i konsernet elimineres.

Omregning av utenlandske datterselskaper skjer ved at balansen omregnes til balansedagens kurs, og at resultatregnskapet omregnes til en gjennomsnittskurs. Eventuelle vesentlige transaksjoner omregnes til transaksjonsdagens kurs. Alle omregningsdifferanser føres direkte mot egenkapitalen.

#### **Salgsinntekter**

Inntekter ved salg av varer og tjenester vurderes til virkelig verdi av vederlaget, netto etter fradrag for merverdiavgift, returer, rabatter og andre avslag. Salg av varer resultatføres når en enhet innenfor konsernet har levert sine tjenester til kunden og det ikke er uoppfylte forpliktelser som kan påvirke kundens aksept av leveringen. Levering er ikke foretatt før produktene er sendt til avtalt sted og risiko for tap og ukurans er overført til kunden. Erfaringstall brukes som grunnlag for å estimere og regnskapsføre avsetninger for kvantumsrabatter og varereturer på salgstidspunktet. Avsetning til forventede garantiarbeider føres som kostnad og avsetning for forpliktelser.

Tjenester inntektsføres i takt med utførelsen.



## Konsernet Seanergy AS

Noter til regnskapet for 2021

### Klassifisering av balanseposter

Eiendeler bestemt til varig eie eller bruk klassifiseres som anleggsmidler. Eiendeler som er tilknyttet varekretslopet klassifiseres som omløpsmidler. Fordringer for øvrig klassifiseres som omløpsmidler hvis de skal tilbakebetales innen ett år. For gjeld legges analoge kriterier til grunn. Første års avdrag på langsiktige fordringer og langsiktig gjeld klassifiseres likevel ikke som omløpsmiddel og kortsiktig gjeld.

### Anskaffelseskost

Anskaffelseskost for eiendeler omfatter kjøpssummen for eiendelen, med fradrag for bonuser, rabatter og lignende, og med tillegg for kjøpsutgifter (frakt, toll, offentlige avgifter som ikke refunderes og eventuelle andre direkte kjøpsutgifter). Ved kjøp i utenlandsk valuta balanseføres eiendelen til kursen på transaksjonstidspunktet, men til terminkursen ved bruk av terminkontrakt.

### Immaterielle eiendeler og goodwill

Utgifter til egne utviklingsaktiviteter kostnadsføres løpende.

Utgifter til andre immaterielle eiendeler balanseføres i den grad det kan identifiseres en fremtidig økonomisk fordel knyttet til utvikling av en identifiserbar immateriell eiendel og utgiftene kan måles pålitelig. I motsatt fall kostnadsføres slike utgifter løpende. Balansført utvikling avskrives lineært over økonomisk levetid.

### Varige driftsmidler

Tomter avskrives ikke. Andre varige driftsmidler balanseføres og avskrives lineært til restverdi over driftsmidlenes forventede utnyttbare levetid. Ved endring i avskrivningsplan fordeles virkningen over gjenværende avskrivningstid ("knekkpunktmetoden"). Vedlikehold av driftsmidler kostnadsføres løpende under driftskostnader. Påkostninger og forbedringer tillegges driftsmidlets kostpris og avskrives i takt med driftsmidlet. Skillet mellom vedlikehold og påkostning/forbedring regnes i forhold til driftsmidlets stand ved kjøpet. Leide (leasede) driftsmidler balanseføres som driftsmidler hvis leiekontrakten anses som finansiell.

### Andre langsiktige aksjeinvesteringer

Kostmetoden brukes som prinsipp for investeringer i andre aksjer mv. Utdelinger regnskapsføres i utgangspunktet som finansinntekt, når utdelingen er vedtatt. Hvis utdelingene vesentlig overstiger andel av opptjent egenkapital etter kjøpet, føres det overskytende til reduksjon av kostprisen.

### Nedskrivning av anleggsmidler

Ved indikasjon om at balansført verdi av et anleggsmiddel er høyere enn virkelig verdi, foretas det test for verdifall. Testen foretas for det laveste nivå av anleggsmidler som har selvstendige kontantstrømmer. Hvis balansført verdi er høyere enn både salgsverdi og gjenvinnbart beløp (nåverdi ved fortsatt bruk/eie), foretas det nedskrivning til det høyeste av salgsverdi og gjenvinnbart beløp. Tidligere nedskrivninger reverseres hvis forutsetningene for nedskrivningen ikke lenger er til stede.

### Anleggskontrakter

Arbeid under utførelse knyttet til fastpriskontrakter med lang tilvirkningstid vurderes etter løpende avregnings metode. Fullføringsgraden beregnes til påløpte kostnader i prosent av forventede kostnader. Totalkostnaden og andre estimater revurderes løpende. For prosjekter som antas å gi tap, kostnadsføres hele det beregnede tapet umiddelbart.

### Fordringer

Kundefordringer føres opp i balansen etter fradrag for avsetning til forventede tap. Avsetning til tap gjøres på grunnlag av individuell vurdering av fordringene og en tilleggsavsetning som skal dekke øvrige påregnelige tap. Vesentlige økonomiske problemer hos kunden, sannsynligheten for at kunden vil gå konkurs eller gjennomgå økonomisk restrukturering, og utsettelser og mangler ved betalinger anses som indikatorer på at kundefordringer må nedskrives.

Andre fordringer, både omløpsfordringer og anleggsfordringer, føres opp til det laveste av pålydende og virkelig verdi. Virkelig verdi er nåverdien av forventede framtidige innbetalinger. Det foretas likevel ikke neddiskontering når effekten av neddiskontering er uvesentlig for regnskapet. Avsetning til tap vurderes på samme måte som for kundefordringer.



## Konsernet Seanergy AS

Noter til regnskapet for 2021

### Investeringer i børsnoterte aksjer

For kortsiktlige investeringer i børsnoterte aksjer/fond brukes markedsværdiprinsippet. Verdien i balansen tilsvarer markedsværdien av investeringene pr. 31.12. Mottatt utbytte, og realiserte og urealiserte gevinster/tap, resultatføres som finansposter.

### Utenlandsk valuta

Fordringer og gjeld i utenlandsk valuta, som ikke er sikret ved bruk av terminkontrakter, balanseføres til kursen ved regnskapsårets slutt. Kursgevinster og kurstap knyttet til varesalg og varekjøp i utenlandsk valuta føres som driftsinntekter og varekostnad.

### Terminkontrakter

Der selskapet og konsernet bruker terminkontrakter på utenlandsk valuta for å sikre en framtidig vekslingskurs på eksisterende (balanseførte) fordringer/gjeld (verdisikring), eller på antatt framtidige inn-/utbetalinger i fremmed valuta (kontantstrømsikring). Regnskapsmessig oppfylles ikke kravene til sikring. Urealisert tap/gevinst på terminkontrakter avsettes løpende.

### Gjeld

Gjeld, med unntak for enkelte avsetninger for forpliktelser, balanseføres til nominelt gjeldsbeløp.

### Garantiarbeider/reklamasjoner

Garantiarbeider/reklamasjoner knyttet til avsluttede salg vurderes til antatt kostnad for slikt arbeid. Estimater beregnes med utgangspunkt i historiske tall for garantiarbeider, men korrigert for forventet avvik på grunn av for eksempel endring i kvalitetssikringsrutiner og endring i produktspekter. Avsetningen føres opp under "Annen kortsiktig gjeld", og endringen i avsetningen kostnadsføres.

### Pensjoner

#### Innskuddsplaner

Ved innskuddsplaner betaler selskapet innskudd til et forsikringsselskap. Selskapet har ingen ytterligere betalingsforpliktelse etter at innskuddene er betalt. Innskuddene regnskapsføres som lønnskostnad. Eventuelle forskuddsbetalte innskudd balanseføres som eiendel (pensjonsmidler) i den grad innskuddet kan refunderes eller redusere framtidige innbetalinger.

### Skatt

Skattekostnaden i resultatregnskapet omfatter både periodens betalbare skatt og endring i utsatt skatt. Utsatt skatt beregnes på grunnlag av de midlertidige forskjeller som eksisterer mellom regnskapsmessige og skattemessige verdier, samt eventuelt ligningsmessig underskudd til fremføring ved utgangen av regnskapsåret. Skatteøkende og skattereduserende midlertidige forskjeller som reverserer eller kan reversere i samme periode er utlignet. Oppføring av utsatt skattefordel på netto skattereduserende forskjeller som ikke er utlignet og underskudd til fremføring, begrunnes med antatt framtidig inntjening. Utsatt skatt og skattefordel som kan balanseføres oppføres netto i balansen.

Skattereduksjon ved avgitt konsernbidrag, og skatt på mottatt konsernbidrag som føres som reduksjon av balanseført beløp på investering i datterselskap, føres direkte mot skatt i balansen (mot betalbar skatt hvis konsernbidraget har virkning på betalbar skatt, og mot utsatt skatt hvis konsernbidraget har virkning på utsatt skatt). Utsatt skatt både i selskapsregnskapet og i konsernregnskapet regnskapsføres til nominelt beløp.

### Kontantstrømpoppstilling

Kontantstrømpoppstillingen utarbeides etter den indirekte metoden. Kontanter og kontantekvivalenter omfatter kontanter og bankinnskudd. Markedsbaserte verdipapirer er ikke tatt med i kontantbeholdningen, men representerer en betydelig



## Konsernet Seanergy AS

Noter til regnskapet for 2021

### Note 1 Immaterielle eiendeler og goodwill

| Konsernet                                       | Lisenser       | Sum            |
|---|----------------|----------------|
| Anskaffelseskost 01.01.                         | 4 805 157      | 4 805 157      |
| Tilgang   | 0              | 0              |
| Avgang  | 0              | 0              |
| Anskaffelseskost 31.12.                         | 4 805 157      | 4 805 157      |
| Akkumulerte avskrivninger 31.12.                | 4 355 157      | 4 355 157      |
| <b>Balanseført verdi 31.12.</b>                 | <b>450 000</b> | <b>450 000</b> |
| Årets avskrivninger                             | 377 100        | 377 100        |
| Forventet økonomisk levetid<br>Avskrivningsplan | 3-5 år         |                |

Konsernet driver løpende utvikling av eksisterende og nye skipsdesign/systemer.  
Det er mottatt SkatteFunn tilskudd på 313 894,- relatert til diverse utviklingsprosjekter i 2021.

### Note 2 Varige driftsmidler

| Konsernet                                       | Bygninger<br>og tomter | Driftsløsøre       | Sum               |
|---|------------------------|--------------------|-------------------|
| Anskaffelseskost 01.01.                         | 50 609 500             | 9 615 165          | 60 224 665        |
| Tilgang   | -521 733               | 0                  | -521 733          |
| Avgang  | 0                      | 0                  | 0                 |
| Anskaffelseskost 31.12.                         | 50 087 767             | 9 615 165          | 59 702 932        |
| Akkumulerte avskrivninger 31.12.                | 16 989 529             | 9 266 610          | 26 256 139        |
| <b>Balanseført verdi 31.12.</b>                 | <b>33 098 238</b>      | <b>348 555</b>     | <b>33 446 793</b> |
| Årets avskrivninger og nedskrivninger           | 1 488 533              | 258 593            | 1 747 126         |
| Forventet økonomisk levetid<br>Avskrivningsplan | 30 år<br>Lineær        | 3 - 5 år<br>Lineær |                   |

### Note 3 Datterselskap, tilknyttet selskap og felleskontrollert virksomhet

#### Morselskapet

| Datterselskap                   | Forretnings-<br>kontor | Eier-/<br>stemme-<br>andel | Egenkapital<br>siste år<br>(100 %) | Resultat siste<br>år (100 %) | Balanseført<br>verdi |
|---------------------------------|------------------------|----------------------------|------------------------------------|------------------------------|----------------------|
| Marin Group AS                  | Tjørvåg                | 55 %                       | 79 937 494                         | 1 005 455                    | 8 316 000            |
| <b>Balanseført verdi 31.12.</b> |                        |                            |                                    |                              | <b>8 316 000</b>     |



## Konsernet Seanergy AS

Noter til regnskapet for 2021

### Note 4 Anleggskontrakter

| Morselskapet                                     |      |   | Konsernet  |             |
|--|------|---|------------|-------------|
| 2021   | 2020 |   | 2021       | 2020        |
| <b>Balansførte verdier vedrørende prosjekter</b> |      |   |            |             |
| <i>Inkludert i andre kortsiktige fordringer</i>  |      |   |            |             |
| 0  | 0    | Opptjent ikke fakturert produksjon                | 3 856 001  | 4 794 140   |
| <i>Inkludert i kortsiktig gjeld</i>              |      |   |            |             |
| 0  | 0    | Fakturert, ikke utført produksjon (forskudd)      | 6 137 487  | 3 524 569   |
| <b>Resultatposter vedrørende prosjekter</b>      |      |   |            |             |
| <i>Resultat på prosjekter under utførelse</i>    |      |   |            |             |
| 0  | 0    | Resultatførte totale inntekter                    | 41 744 945 | 215 761 081 |
| 0  | 0    | Estimert kontraktsfortjeneste (direkte kostnader) | 13 484 202 | 82 920 475  |

### Note 5 Fordringer og gjeld

| Morselskapet           |          |                                      | Konsernet         |                  |
|------------------------|----------|--------------------------------------|-------------------|------------------|
| 2021                   | 2020     |                                      | 2021              | 2020             |
| <b>Kundefordringer</b> |          |                                      |                   |                  |
| 0                      | 0        | Kundefordringer til pålydende        | 8 184 490         | 3 491 416        |
| 0                      | 0        | Opptjent ikke fakturert              | 3 856 001         | 4 794 140        |
| 0                      | 0        | Avsetning til tap på kundefordringer | -200 000          | -200 000         |
| <b>0</b>               | <b>0</b> | <b>Kundefordringer i balansen</b>    | <b>11 840 491</b> | <b>8 085 556</b> |

| Morselskapet                                    |          |                            | Konsernet        |                |
|---|----------|----------------------------|------------------|----------------|
| 2021  | 2020     |                            | 2021             | 2020           |
| <b>Fordringer med forfall senere enn ett år</b> |          |                            |                  |                |
| 0   | 0        | Lån Fosnavåg Konserthus AS | 540 000          | 720 000        |
| 0   | 0        | Lån Olympic selskaper      | 0                | 0              |
| 0   | 0        | Andre fordringer           | 1 903 757        | 31 148         |
| <b>0</b>  | <b>0</b> | <b>Sum</b>                 | <b>2 443 757</b> | <b>751 148</b> |

| Morselskapet  |          |                                       | Konsernet |          |
|---|----------|---------------------------------------|-----------|----------|
| 2021  | 2020     |                                       | 2021      | 2020     |
| <b>Langsiktig gjeld med forfall senere enn 5 år</b> |          |                                       |           |          |
| 0   | 0        | Gjeld til kredittinstitusjoner        | 0         | 0        |
| 0   | 0        | Annen langsiktig gjeld (spesifiseres) | 0         | 0        |
| <b>0</b>  | <b>0</b> | <b>Sum</b>                            | <b>0</b>  | <b>0</b> |

| Morselskapet |          |                              | Konsernet |          |
|--------------|----------|------------------------------|-----------|----------|
| 2021         | 2020     |                              | 2021      | 2020     |
| <b>0</b>     | <b>0</b> | <b>Gjeld sikret ved pant</b> | <b>0</b>  | <b>0</b> |

Konsernet har ikke pantsatte eiendeler.



## Konsernet Seanergy AS

Noter til regnskapet for 2021

### Note 6 Mellomværende med selskap i samme konsern m.v.

| Morselskapet                 | Kundefordringer |          | Andre fordringer |                  |
|------------------------------|-----------------|----------|------------------|------------------|
|                              | 2021            | 2021     | 2021             | 2020             |
| Foretak i samme konsern m.v. | 0               | 0        | 0                | 2 749 883        |
| <b>Sum</b>                   | <b>0</b>        | <b>0</b> | <b>0</b>         | <b>2 749 883</b> |

| Morselskapet                 | Annen kortsiktig gjeld |          |
|------------------------------|------------------------|----------|
|                              | 2021                   | 2020     |
| Foretak i samme konsern m.v. | 0                      | 0        |
| <b>Sum</b>                   | <b>0</b>               | <b>0</b> |

### Note 7 Valutaterminkontrakter

| Morselskapet |          |                                       | Konsernet |          |
|--------------|----------|---------------------------------------|-----------|----------|
| 2021         | 2020     |                                       | 2021      | 2020     |
| 0            | 0        | Terminkontrakter (Urealisert gevinst) | 0         | 0        |
| <b>0</b>     | <b>0</b> | <b>Sum virkelig verdi (eiendel)</b>   | <b>0</b>  | <b>0</b> |

Konsernets har ingen aktive terminkontrakter ved utgangen av året.

### Note 8 Investeringer i markedsbaserte verdipapirer

| Morselskapet                    | Anskaff. kost     | Markedsverdi      | Balanseført       |
|---------------------------------|-------------------|-------------------|-------------------|
|                                 |                   |                   | verdi             |
| Markedsbaserte verdipapirer     | 23 548 728        | 32 991 052        | 32 991 052        |
| <b>Balanseført verdi 31.12.</b> | <b>23 548 728</b> | <b>32 991 052</b> | <b>32 991 052</b> |

| Konsernet                       | Anskaff. kost     | Markedsverdi      | Balanseført       |
|---------------------------------|-------------------|-------------------|-------------------|
|                                 |                   |                   | verdi             |
| Markedsbaserte verdipapirer     | 52 659 750        | 69 998 872        | 69 998 872        |
| <b>Balanseført verdi 31.12.</b> | <b>52 659 750</b> | <b>69 998 872</b> | <b>69 998 872</b> |



## Konsernet Seanergy AS

Noter til regnskapet for 2021

### Note 9 Bundne bankinnskudd, trekkrettigheter

| Morselskapet |      | Bundne bankinnskudd | Konsernet |           |
|--------------|------|---------------------|-----------|-----------|
| 2021         | 2020 |                     | 2021      | 2020      |
| 0            | 0    | Skattetrekksmidler  | 1 343 313 | 1 401 202 |

### Note 10 Egenkapital

#### Morselskapet

| Årets endring i egenkapital | Aksjekapital   | Overkurs-fond | Annen innskutt egenkapital | Annen egenkapital  | Sum                |
|-----------------------------|----------------|---------------|----------------------------|--------------------|--------------------|
| Egenkapital 01.01.          | 400 000        | 0             | 0                          | 106 616 656        | 107 016 656        |
| Årets resultat              | 0              | 0             | 0                          | 3 514 441          | 3 514 441          |
| Avsatt utbytte              | 0              | 0             | 0                          | -1 000 000         | -1 000 000         |
| <b>Egenkapital 31.12.</b>   | <b>400 000</b> | <b>0</b>      | <b>0</b>                   | <b>109 131 097</b> | <b>109 531 097</b> |

#### Konsernet

| Årets endring i egenkapital | Aksjekapital   | Overkurs-fond | Minoriteter       | Annen egenkapital  | Sum                |
|-----------------------------|----------------|---------------|-------------------|--------------------|--------------------|
| Egenkapital 01.01.          | 400 000        | 0             | 69 240 726        | 182 928 209        | 252 568 935        |
| Omregningsdifferanser       | 0              | 0             | -132 171          | -161 543           | -293 714           |
| Avsatt utbytte              | 0              | 0             | 0                 | -1 000 000         | -1 000 000         |
| Årets resultat              | 0              | 0             | -1 290 123        | 1 937 624          | 647 501            |
| <b>Egenkapital 31.12.</b>   | <b>400 000</b> | <b>0</b>      | <b>67 818 432</b> | <b>183 704 290</b> | <b>251 922 722</b> |

### Note 11 Aksjekapital og aksjonærinformasjon

Aksjekapitalen på kr. 400 000 består av 1 000 aksje á kr. 400.

#### Oversikt over de (20) største aksjonærene 31.12.

|                      |            | Antall | Eierandel |
|----------------------|------------|--------|-----------|
| Svein Rune Gjerde    | Styreleder | 500    | 50,0 %    |
| Oscar Gjerde         |            | 250    | 25,0 %    |
| Justina Pinda Gjerde | Varamedlem | 250    | 25,0 %    |

### Note 12 Pensjoner

Selskapet og konsernet har pensjonsordninger som omfatter alle ansatte. Selskapets forpliktelse er begrenset til de årlige innskuddene.

Selskapets og konsernets pensjonsordninger tilfredsstiller kravene i lov om obligatorisk tjenestepensjon.

Konsernet har en usikret pensjonsforpliktelse ovenfor tidligere ansatt. Forpliktelse er neddiskontert utifra forventet levetid.



## Konsernet Seanergy AS

Noter til regnskapet for 2021

### Note 13 Skatt

#### Beregning av utsatt skatt/utsatt skattefordel

| Morselskapet     |                |  | Konsernet         |                   |
|------------------|----------------|--|-------------------|-------------------|
| 2020             | 2020           |  | 2020              | 2020              |
|                  |                | <b>Midlertidige forskjeller</b>            |                   |                   |
| -14 745          | -21 064        | Driftsmidler                               | -787 805          | -576 578          |
| 0                | 0              | Tilvirkningskontrakter                     | 28 260 743        | 82 920 475        |
| 0                | 0              | Kundefordringer                            | -200 000          | -200 000          |
| 0                | 0              | Pensjonsforpliktelser                      | -2 028 654        | -2 028 654        |
| 0                | 0              | Avsetning for forpliktelser                | -250 000          | -500 000          |
| 1 439 459        | 372 882        | Finansielle instrumenter                   | 3 555 848         | 1 371 097         |
| 0                | 0              | Andel i deltakerlignet foretak             | 0                 | 0                 |
| 0                | 0              | 3% inntekt finans                          | 0                 | 0                 |
| 0                | 0              | Andre forskjeller                          | 0                 | 0                 |
| 0                | 0              | Fremførbart kredittfordrag                 | 0                 | 0                 |
| <b>1 424 714</b> | <b>351 818</b> | <b>Netto midlertidige forskjeller</b>      | <b>28 550 132</b> | <b>80 986 340</b> |
| 0                | 0              | Underskudd til fremføring                  | 0                 | 0                 |
| <b>1 424 714</b> | <b>351 818</b> | <b>Grunnlag for utsatt skatt</b>           | <b>28 550 132</b> | <b>80 986 340</b> |
| 313 437          | 77 400         | 22 % utsatt skatt                          | 6 281 029         | 17 816 995        |
| 0                | 0              | Herav ikke balanseført utsatt skattefordel | 0                 | 0                 |
| <b>313 437</b>   | <b>77 400</b>  | <b>Utsatt skatt i balansen</b>             | <b>6 281 029</b>  | <b>17 816 995</b> |

#### Grunnlag for skattekostnad, endring i utsatt skatt og betalbar skatt

| Morselskapet   |                |   | Konsernet         |                    |
|----------------|----------------|---|-------------------|--------------------|
| 2021           | 2020           |   | 2021              | 2020               |
|                |                | <b>Grunnlag for betalbar skatt</b>                                    |                   |                    |
| 3 823 065      | 2 541 168      | Resultat før skattekostnad  | -349 256          | -3 564 543         |
| -3 486 805     | -1 875 680     | Permanente forskjeller  | -9 074 619        | 9 656 449          |
| <b>336 260</b> | <b>665 488</b> | <b>Grunnlag for skattekostnad på årets resultat</b>                   | <b>-9 423 875</b> | <b>6 091 906</b>   |
| -6 319         | -9 027         | Endring i midlertidige forskjeller                                    | 54 620 960        | -23 680 877        |
| <b>329 941</b> | <b>656 461</b> | <b>Gr.lag for bet.bar skatt i res.regnskapet</b>                      | <b>45 197 085</b> | <b>-17 588 971</b> |
| 0              | 0              | - Fremførbart underskudd  | 0                 | 0                  |
| 0              | 0              | - Overført til fremførbart underskudd                                 | 0                 | 24 232 034         |
| 0              | 0              | - Effekt MT Polen   | 3 949 839         | -2 079 342         |
| <b>329 941</b> | <b>656 461</b> | <b>Skattepliktig inntekt (grunnlag for betalbar skatt i balansen)</b> | <b>49 146 924</b> | <b>4 563 721</b>   |

| Morselskapet   |                |   | Konsernet         |                  |
|----------------|----------------|---|-------------------|------------------|
| 2021           | 2020           |   | 2021              | 2020             |
|                |                | <b>Fordeling av skattekostnaden</b>   |                   |                  |
| 72 587         | 144 421        | Betalbar skatt (22 % (23%) av grunnlag for betalbar skatt i resultatregnskapet) | 10 812 322        | 1 004 019        |
| 0              | 0              | Skatt MT Polen  | 0                 | 340 014          |
| <b>72 587</b>  | <b>144 421</b> | <b>Sum betalbar skatt</b>   | <b>10 812 322</b> | <b>1 344 033</b> |
| 236 037        | -17 296        | Betalt skatt utland   | 0                 | 0                |
| <b>308 624</b> | <b>127 125</b> | <b>Endring i utsatt skatt</b>   | <b>-51 195</b>    | <b>-51 195</b>   |
|                |                | <b>Skattekostnad</b>  | <b>10 761 127</b> | <b>1 292 838</b> |
| 8 %            | 5 %            | Skattekostnad i prosent av resultat før skatt                                   | -3081 %           | -36 %            |
|                |                | <b>Betalbar skatt i balansen</b>  |                   |                  |
| 72 587         | 144 421        | Betalbar skatt i skattekostnaden  | 10 812 322        | 1 004 019        |
| 0              | 0              | Skatt MT Polen  | 0                 | 0                |
|                |                | SkatteFunn  | -313 894          |                  |
| <b>72 587</b>  | <b>144 421</b> | <b>Betalbar skatt i balansen</b>  | <b>10 498 428</b> | <b>1 004 019</b> |



## Konsernet Seanergy AS

Noter til regnskapet for 2021

### Note 14 Driftsinntekter

| Morselskapet |          |                       | Konsernet         |                   |
|--------------|----------|-----------------------|-------------------|-------------------|
| 2021         | 2020     |                       | 2021              | 2020              |
| 0            | 0        | Salgsinntekter        | 38 001 507        | 83 925 778        |
| 0            | 0        | Andre driftsinntekter | 0                 | 0                 |
| <b>0</b>     | <b>0</b> | <b>Sum</b>            | <b>38 001 507</b> | <b>83 925 778</b> |

Konsernets inntekter kommer fra en rekke land. Inntekter er hovedsaklig i NOK.

### Note 15 Lønnskostnader, antall ansatte, godtgjørelser, lån til ansatte mm.

| Morselskapet |          |  | Konsernet         |                   |
|--------------|----------|--|-------------------|-------------------|
| 2021         | 2020     | Lønnskostnader                           | 2021              | 2020              |
| 0            | 0        | Lønninger                                | 30 071 324        | 39 679 950        |
| 0            | 0        | Styrehonorarer                           | 250 000           | 247 500           |
| 0            | 0        | Arbeidsgiveravgift                       | 3 485 883         | 5 359 160         |
| 0            | 0        | Pensjonskostnader                        | 1 845 587         | 1 959 946         |
| 0            | 0        | Andre kostnader                          | 378 690           | 440 284           |
| <b>0</b>     | <b>0</b> | <b>Sum</b>                               | <b>36 031 484</b> | <b>47 686 840</b> |
| 0            | 0        | Sysselsatte årsverk ved utgangen av året | 50                | 60                |

#### Morselskapet

| Ytelser til ledende personer | Daglig leder | Styret |
|------------------------------|--------------|--------|
| Lønn                         | 0            | 0      |
| Pensjonsutgifter             | 0            | 0      |
| Annen godtgjørelse           | 0            | 0      |

Det er ikke gitt lån/sikkerhetsstillelse til daglig leder, styrets leder eller andre nærstående parter.

| Kostnadsført godtgjørelse til revisor                             | Morselskap    | Konsem         |
|---|---------------|----------------|
| Revisjon  | 29 000        | 209 500        |
| Teknisk bistand årsregnskap, konsemregnskap og ligningsdokumenter | 38 500        | 97 700         |
| Avtallet kontrollhandlinger tilskudd                              |               | 40 000         |
| Møter med ledelse, konsultasjoner og annen bistand                | 11 000        | 54 000         |
| Revisjon mellombalanse  |               |                |
| <b>Sum</b>  | <b>78 500</b> | <b>401 200</b> |

Tall for morselskap og konsem er eksklusive merverdiavgift.



## Konsernet Seanergy AS

Noter til regnskapet for 2021

### Note 16 Andre langsiktige aksjer og andeler

| Konsernet                   | Eierandel | Balansført verdi |
|-----------------------------|-----------|------------------|
| Olympic Subsea ASA          |           | 0                |
| Øvrige mindre investeringer |           | 4 036 087        |
|                             |           | <u>4 036 087</u> |

### Note 17 Annen kortsiktig gjeld

| Konsernet                                    | 2021              | 2020              |
|--|-------------------|-------------------|
| Gjeld til minoriteter og aksjonærer          | 1 000 000         | 2 249 356         |
| Skyldige lønninger                           | 2 547 983         | 3 618 519         |
| Forskudd fra kunder (tilvirkningskontrakter) | 6 137 487         | 3 524 569         |
| Avsetning for usikkerhet                     | 853 082           | 710 671           |
| Annen kortsiktig gjeld                       | -87 217           | 168 889           |
| <b>Sum</b>                                   | <b>10 451 335</b> | <b>10 272 004</b> |



## contabile

Til generalforsamlingen i Seanergy AS

### Uavhengig revisors beretning

#### Konklusjon

Vi har revidert Seanergy AS' årsregnskap som viser et overskudd i selskapsregnskapet på kr 3 514 441 og et overskudd i konsernregnskapet på kr 647 501. Årsregnskapet består av:

- selskapsregnskapet, som består av balanse per 31. desember 2021, resultatregnskap og kontantstrømoppstilling for regnskapsåret avsluttet per denne datoen og noter til årsregnskapet, herunder et sammendrag av viktige regnskapsprinsipper, og
- konsernregnskapet, som består av balanse per 31. desember 2021, resultatregnskap og kontantstrømoppstilling for regnskapsåret avsluttet per denne datoen og noter til årsregnskapet, herunder et sammendrag av viktige regnskapsprinsipper.

Etter vår mening

- oppfyller årsregnskapet gjeldende lovkrav,
- gir selskapsregnskapet et rettviseende bilde av selskapets finansielle stilling per 31. desember 2021 og av dets resultater og kontantstrømmer for regnskapsåret avsluttet per denne datoen i samsvar med regnskapslovens regler og god regnskapsskikk i Norge, og
- gir konsernregnskapet et rettviseende bilde av konsernets finansielle stilling per 31. desember 2021 og av dets resultater og kontantstrømmer for regnskapsåret avsluttet per denne datoen i samsvar med regnskapslovens regler og god regnskapsskikk i Norge.

#### Grunnlag for konklusjonen

Vi har gjennomført revisjonen i samsvar med de internasjonale revisjonsstandardene International Standards on Auditing (ISA-ene). Våre oppgaver og plikter i henhold til disse standardene er beskrevet nedenfor under *Revisors oppgaver og plikter ved revisjonen av årsregnskapet*. Vi er uavhengige av selskapet og konsernet slik det kreves i lov, forskrift og International Code of Ethics for Professional Accountants (inkludert internasjonale uavhengighetsstandarder) utstedt av the International Ethics Standards Board for Accountants (IESBA-reglene), og vi har overholdt våre øvrige etiske forpliktelser i samsvar med disse kravene. Innhentet revisjonsbevis er etter vår vurdering tilstrekkelig og hensiktsmessig som grunnlag for vår konklusjon.

#### Øvrig informasjon

Styret og daglig leder (ledelsen) er ansvarlige for informasjonen i årsberetningen. Øvrig informasjon omfatter informasjon i årsrapporten bortsett fra årsregnskapet og den tilhørende revisjonsberetningen. Vår konklusjon om årsregnskapet ovenfor dekker ikke informasjonen i årsberetningen.

I forbindelse med revisjonen av årsregnskapet er det vår oppgave å lese årsberetningen. Formålet er å vurdere hvorvidt det foreligger vesentlig inkonsistens mellom årsberetningen og årsregnskapet og den kunnskap vi har opparbeidet oss under revisjonen av årsregnskapet, eller hvorvidt informasjon i årsberetningen ellers fremstår som vesentlig feil. Vi har plikt til å rapportere dersom årsberetningen fremstår som vesentlig feil. Vi har ingenting å rapportere i så henseende.



## contabile

Basert på kunnskapen vi har opparbeidet oss i revisjonen, mener vi at årsberetningen

- er konsistent med årsregnskapet og
- inneholder de opplysninger som skal gis i henhold til gjeldende lovkrav.

### *Ledelsens ansvar for årsregnskapet*

Ledelsen er ansvarlig for å utarbeide årsregnskapet og for at det gir et rettviseende bilde i samsvar med regnskapslovens regler og god regnskapsskikk i Norge. Ledelsen er også ansvarlig for slik intern kontroll som den finner nødvendig for å kunne utarbeide et årsregnskap som ikke inneholder vesentlig feilinformasjon, verken som følge av misligheter eller utilsiktede feil.

Ved utarbeidelsen av årsregnskapet er ledelsen ansvarlig for å ta standpunkt til selskapets og konsernets evne til fortsatt drift og opplyse om forhold av betydning for fortsatt drift. Forutsetningen om fortsatt drift skal legges til grunn for årsregnskapet så lenge det ikke er sannsynlig at virksomheten vil bli avviklet.

### *Revisors oppgaver og plikter ved revisjonen av årsregnskapet*

Vårt mål er å oppnå betryggende sikkerhet for at årsregnskapet som helhet ikke inneholder vesentlig feilinformasjon, verken som følge av misligheter eller utilsiktede feil, og å avgi en revisjonsberetning som inneholder vår konklusjon. Betryggende sikkerhet er en høy grad av sikkerhet, men ingen garanti for at en revisjon utført i samsvar med ISA-ene, alltid vil avdekke vesentlig feilinformasjon som eksisterer. Feilinformasjon kan oppstå som følge av misligheter eller utilsiktede feil. Feilinformasjon blir vurdert som vesentlig dersom den enkeltvis eller samlet med rimelighet kan forventes å påvirke økonomiske beslutninger som brukerne foretar basert på årsregnskapet.

For videre beskrivelse av revisors oppgaver og plikter vises det til:

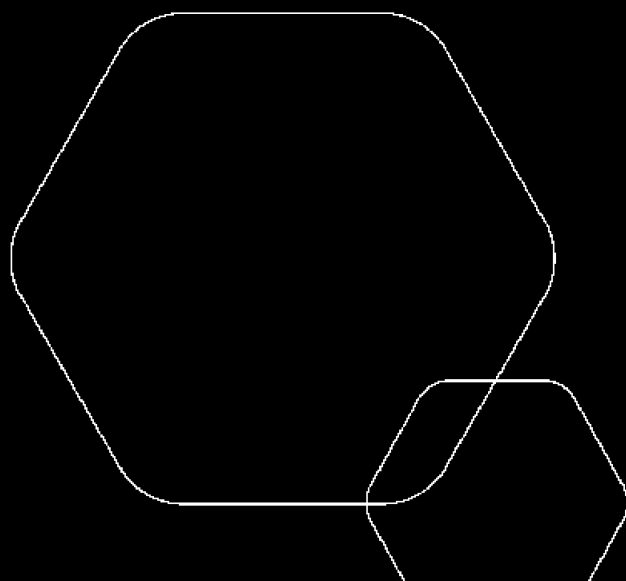
<https://revisorforeningen.no/revisjonsberetninger>

Ålesund, 27. juni 2022  
Contabile AS

Oddvar Sandnes  
Statsautorisert revisor



**Årsregnskap 2021**  
**Seanergy AS**



Org.nr.: 996 311 775



## Resultatregnskap Seanergy AS

| Driftsinntekter og driftskostnader              | Note | 2021             | 2020              |
|---|------|------------------|-------------------|
| Lønnskostnad                                    |      | 18 581           | 0                 |
| Annen driftskostnad                             |      | 391 143          | 1 003 999         |
| <b>Sum driftskostnader</b>                      |      | <b>409 724</b>   | <b>1 003 999</b>  |
| <b>Driftsresultat</b>                           |      | <b>-409 724</b>  | <b>-1 003 999</b> |
| <b>Finansinntekter og finanskostnader</b>       |      |                  |                   |
| Annen renteinntekt                              |      | 577 599          | 844 049           |
| Annen finansinntekt                             |      | 720 484          | 462 194           |
| Verdiøkning markedsbaserte omløpsmidler         | 8    | 4 251 371        | 2 428 093         |
| Nedskrivning av andre finansielle anleggsmidler |      | 1 316 665        | 0                 |
| Annen finanskostnad                             |      | 0                | 189 170           |
| <b>Resultat av finansposter</b>                 |      | <b>4 232 789</b> | <b>3 545 167</b>  |
| Ordinært resultat før skattekostnad             |      | 3 823 065        | 2 541 168         |
| Skattekostnad på ordinært resultat              | 13   | 308 624          | 127 125           |
| <b>Ordinært resultat</b>                        |      | <b>3 514 441</b> | <b>2 414 043</b>  |
| <b>Årsresultat</b>                              |      | <b>3 514 441</b> | <b>2 414 043</b>  |
| <b>Overføringer</b>                             |      |                  |                   |
| Avsatt til utbytte                              |      | 1 000 000        | 5 000 000         |
| Avsatt til annen egenkapital                    |      | 2 514 441        | 0                 |
| Overført fra annen egenkapital                  |      | 0                | 2 585 957         |
| <b>Sum overføringer</b>                         |      | <b>3 514 441</b> | <b>2 414 043</b>  |



## Balanse Seanergy AS

|                                      | Note | 2021               | 2020               |
|--------------------------------------|------|--------------------|--------------------|
| <b>Eiendeler</b>                     |      |                    |                    |
| <b>Anleggsmidler</b>                 |      |                    |                    |
| <b>Finansielle anleggsmidler</b>     |      |                    |                    |
| Investeringer i datterselskap        | 3    | 8 316 000          | 8 316 000          |
| Investeringer i aksjer og andeler    | 16   | 2 621 985          | 3 316 650          |
| Andre langsiktige fordringer         | 5    | 1 366 692          | 30 000             |
| <b>Sum finansielle anleggsmidler</b> |      | <b>12 304 677</b>  | <b>11 662 650</b>  |
| <b>Sum anleggsmidler</b>             |      | <b>12 304 677</b>  | <b>11 662 650</b>  |
| <b>Omløpsmidler</b>                  |      |                    |                    |
| <b>Fordringer</b>                    |      |                    |                    |
| Andre kortsiktige fordringer         | 3, 6 | 0                  | 2 749 883          |
| <b>Sum fordringer</b>                |      | <b>0</b>           | <b>2 749 883</b>   |
| <b>Investeringer</b>                 |      |                    |                    |
| Markedsbaserte aksjer                | 8    | 30 413 639         | 25 937 956         |
| Markedsbaserte obligasjoner          | 8    | 2 577 412          | 2 729 873          |
| <b>Sum investeringer</b>             |      | <b>32 991 051</b>  | <b>28 667 829</b>  |
| Bankinnskudd, kontanter o.l.         | 9    | 65 712 234         | 69 219 028         |
| <b>Sum omløpsmidler</b>              |      | <b>98 703 285</b>  | <b>100 636 740</b> |
| <b>Sum eiendeler</b>                 |      | <b>111 007 962</b> | <b>112 299 390</b> |



## Balanse Seanergy AS

| Egenkapital og gjeld                   | Note      | 2021               | 2020               |
|--|-----------|--------------------|--------------------|
| <b>Innskutt egenkapital</b>            |           |                    |                    |
| Aksjekapital                           | 11        | 400 000            | 400 000            |
| <b>Sum innskutt egenkapital</b>        |           | <b>400 000</b>     | <b>400 000</b>     |
| <b>Opptjent egenkapital</b>            |           |                    |                    |
| Annen egenkapital                      |           | 109 131 097        | 106 616 656        |
| <b>Sum opptjent egenkapital</b>        |           | <b>109 131 097</b> | <b>106 616 656</b> |
| <b>Sum egenkapital</b>                 | <b>10</b> | <b>109 531 097</b> | <b>107 016 656</b> |
| <b>Gjeld</b>                           |           |                    |                    |
| <b>Avsetning for forpliktelser</b>     |           |                    |                    |
| Utsatt skatt                           | 13        | 313 437            | 77 400             |
| <b>Sum avsetning for forpliktelser</b> |           | <b>313 437</b>     | <b>77 400</b>      |
| <b>Kortsiktig gjeld</b>                |           |                    |                    |
| Leverandørgjeld                        |           | 5 541              | 2 300              |
| Betalbar skatt                         | 13        | 72 587             | 144 421            |
| Skyldig offentlige avgifter            |           | 9 281              | 0                  |
| Utbytte                                |           | 0                  | 5 000 000          |
| Annen kortsiktig gjeld                 | 17        | 1 076 019          | 58 613             |
| <b>Sum kortsiktig gjeld</b>            |           | <b>1 163 428</b>   | <b>5 205 334</b>   |
| <b>Sum gjeld</b>                       |           | <b>1 476 865</b>   | <b>5 282 734</b>   |
| <b>Sum egenkapital og gjeld</b>        |           | <b>111 007 962</b> | <b>112 299 390</b> |

Gurskøy, 27.06.2022  
Styret i Seanergy AS

---

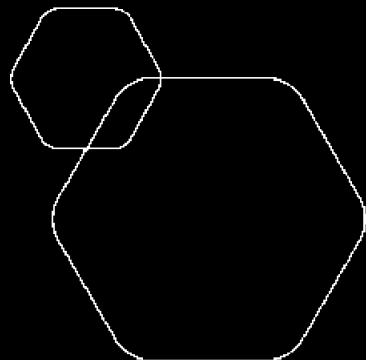
Svein Rune Gjerde  
styreleder/daglig leder



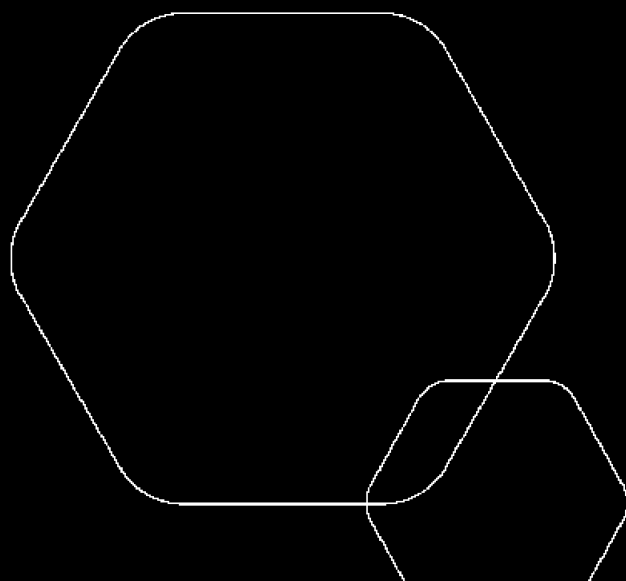
## Indirekte kontantstrøm

### Seanergy AS

|  | Note  | 2021              | 2020              |
|--|---|-------------------|-------------------|
| <b>Kontantstrømmer fra operasjonelle aktiviteter</b> |   |                   |                   |
|  |   | 3 823 065         | 2 541 168         |
| -  | Resultat før skattekostnad                                  | -144 421          | -304 451          |
| +  | Periodens betalte skatt                                     | 0                 | 680 000           |
| +/-  | Nedskrivning anleggsmidler                                  | 3 241             | 2 088             |
| +/-  | Endring i leverandørgjeld                                   | -3 344 245        | -2 381 962        |
| +/-  | Poster klassifisert som invest.- eller finans.aktiviteter   | 3 776 570         | -19 155           |
| =  | Endring i andre tidsavgrensingsposter                       | <u>4 114 210</u>  | <u>517 688</u>    |
| =  | <b>Netto kontantstrøm fra operasjonelle aktiviteter</b>     |                   |                   |
| <b>Kontantstrømmer fra investeringsaktiviteter</b>   |   |                   |                   |
| +  | Innbetalinger ved salg av aksjer og andeler i andre foretak | 1 383 286         | 958 511           |
| -  | Utbetalinger ved kjøp av aksjer og andeler i andre foretak  | 1 667 598         | 2 247 548         |
| -  | Utbetalinger ved kjøp av andre investeringer                | <u>1 336 692</u>  | <u>0</u>          |
| =  | <b>Netto kontantstrøm fra investeringsaktiviteter</b>       | <u>-1 621 004</u> | <u>-1 289 037</u> |
| <b>Kontantstrømmer fra finansieringsaktiviteter</b>  |   |                   |                   |
| -  | Utbetalinger av utbytte                                     | <u>6 000 000</u>  | <u>5 000 000</u>  |
| =  | <b>Netto kontantstrøm fra finansieringsaktiviteter</b>      | <u>-6 000 000</u> | <u>-5 000 000</u> |
| =  | Netto endring i kontanter og kontantekvivalenter            | -3 506 794        | -5 771 349        |
| +  | Beh. av kont. og kontantekvivalenter ved per. begynnelse    | <u>69 219 028</u> | <u>74 990 377</u> |
| =  | <b>Beh. av kont. og kontantekvivalenter ved per. slutt</b>  | <u>65 712 234</u> | <u>69 219 028</u> |



**Konsernregnskap 2021**  
**Seanergy AS**



Org.nr.: 996 311 775



## Resultat Seanergy AS

| Driftsinntekter og driftskostnader              | Note | 2021               | 2020              |
|---|------|--------------------|-------------------|
| Salgsinntekt                                    | 14   | 38 001 507         | 83 925 778        |
| <b>Sum driftsinntekter</b>                      |      | <b>38 001 507</b>  | <b>83 925 778</b> |
| Varekostnad                                     |      | 4 631 662          | 23 114 843        |
| Lønnskostnad                                    | 15   | 36 031 484         | 47 686 840        |
| Avskrivning på driftsmidler                     | 1, 2 | 2 124 226          | 2 141 363         |
| Annen driftskostnad                             |      | 6 341 241          | 10 044 094        |
| <b>Sum driftskostnader</b>                      |      | <b>49 128 614</b>  | <b>82 987 140</b> |
| <b>Driftsresultat</b>                           |      | <b>-11 127 107</b> | <b>938 639</b>    |
| <b>Finansinntekter og finanskostnader</b>       |      |                    |                   |
| Annen renteinntekt                              |      | 1 428 616          | 2 189 085         |
| Annen finansinntekt                             | 3    | 5 785 085          | 1 401 921         |
| Verdiøkning markedsbaserte omløpsmidler         | 8    | 6 170 319          | 5 197 379         |
| Verdireduksjon markedsbaserte omløpsmidler      |      | 1 004 863          | 63 253            |
| Nedskrivning av andre finansielle anleggsmidler | 16   | 1 316 665          | 12 500 000        |
| Annen rentekostnad                              |      | 42 960             | 2 329             |
| Annen finanskostnad                             |      | 241 680            | 725 985           |
| Resultat av finansposter                        |      | 10 777 851         | -4 503 182        |
| <b>Ordinært resultat før skattekostnad</b>      |      | <b>-349 256</b>    | <b>-3 564 543</b> |
| Skattekostnad på ordinært resultat              | 13   | -996 757           | 1 292 837         |
| Ordinært resultat                               |      | 647 501            | -4 857 380        |
| <b>Årsresultat</b>                              |      | <b>647 501</b>     | <b>-4 857 380</b> |
| Minoritetens andel                              | 10   | -1 290 123         | -3 272 140        |



## Balanse Seanergy AS

| Eiendeler                            | Note | 2021               | 2020               |
|--------------------------------------|------|--------------------|--------------------|
| <b>Anleggsmidler</b>                 |      |                    |                    |
| <b>Immaterielle eiendeler</b>        |      |                    |                    |
| Konsesjoner, patenter o.l.           | 1    | 455 000            | 835 682            |
| <b>Sum immaterielle eiendeler</b>    |      | <b>455 000</b>     | <b>835 682</b>     |
| <b>Varige driftsmidler</b>           |      |                    |                    |
| Tomter, bygninger o.a. fast eiendom  | 2    | 33 098 238         | 35 108 504         |
| Driftsløsøre, inventar o.a. utstyr   | 2    | 348 555            | 609 915            |
| <b>Sum varige driftsmidler</b>       |      | <b>33 446 793</b>  | <b>35 718 419</b>  |
| <b>Finansielle anleggsmidler</b>     |      |                    |                    |
| Investeringer i aksjer og andeler    | 16   | 4 036 087          | 4 730 752          |
| Andre langsiktige fordringer         | 5    | 2 474 905          | 751 148            |
| <b>Sum finansielle anleggsmidler</b> |      | <b>6 510 992</b>   | <b>5 481 900</b>   |
| <b>Sum anleggsmidler</b>             |      | <b>40 412 786</b>  | <b>42 036 001</b>  |
| <b>Omløpsmidler</b>                  |      |                    |                    |
| <b>Fordringer</b>                    |      |                    |                    |
| Kundefordringer                      | 4, 5 | 11 840 491         | 8 085 556          |
| Andre fordringer                     |      | 3 875 449          | 10 251 098         |
| <b>Sum fordringer</b>                |      | <b>15 715 940</b>  | <b>18 336 654</b>  |
| <b>Investeringer</b>                 |      |                    |                    |
| Markedsbaserte aksjer                | 8    | 67 421 460         | 69 655 585         |
| Markedsbaserte obligasjoner          | 8    | 2 577 412          | 7 505 539          |
| <b>Sum investeringer</b>             |      | <b>69 998 872</b>  | <b>77 161 124</b>  |
| Bankinnskudd, kontanter o.l.         | 9    | 160 699 194        | 156 793 637        |
| <b>Sum omløpsmidler</b>              |      | <b>246 414 005</b> | <b>252 291 415</b> |
| <b>Sum eiendeler</b>                 |      | <b>286 826 791</b> | <b>294 327 416</b> |



## Balanse Seanergy AS

| Egenkapital og gjeld                   | Note  | 2021               | 2020               |
|--|-------|--------------------|--------------------|
| <b>Innskutt egenkapital</b>            |       |                    |                    |
| Aksjekapital                           | 11    | 400 000            | 400 000            |
| <b>Sum innskutt egenkapital</b>        |       | <b>400 000</b>     | <b>400 000</b>     |
| <b>Opptjent egenkapital</b>            |       |                    |                    |
| Annen egenkapital                      |       | 183 704 290        | 182 928 209        |
| Minoritetsinteresser                   |       | 67 818 432         | 69 240 726         |
| <b>Sum opptjent egenkapital</b>        |       | <b>251 522 722</b> | <b>252 168 935</b> |
| <b>Sum egenkapital</b>                 | 10    | <b>251 922 722</b> | <b>252 568 935</b> |
| <b>Gjeld</b>                           |       |                    |                    |
| Avsetning for forpliktelser            |       |                    |                    |
| Pensjonsforpliktelser                  | 12    | 2 028 654          | 2 028 654          |
| Utsatt skatt                           | 13    | 6 281 029          | 17 816 994         |
| <b>Sum avsetning for forpliktelser</b> |       | <b>8 309 683</b>   | <b>19 845 648</b>  |
| <b>Kortsiktig gjeld</b>                |       |                    |                    |
| Leverandørgjeld                        |       | 1 460 858          | 2 881 000          |
| Betalbar skatt                         | 13    | 10 498 429         | 1 004 018          |
| Skyldig offentlige avgifter            |       | 4 183 762          | 2 755 809          |
| Utbytte                                |       | 0                  | 5 000 000          |
| Annen kortsiktig gjeld                 | 4, 17 | 10 451 335         | 10 272 004         |
| <b>Sum kortsiktig gjeld</b>            |       | <b>26 594 384</b>  | <b>21 912 831</b>  |
| <b>Sum gjeld</b>                       |       | <b>34 904 068</b>  | <b>41 758 480</b>  |
| <b>Sum egenkapital og gjeld</b>        |       | <b>286 826 790</b> | <b>294 327 414</b> |

Gurskøy, 27.06.2022  
Styret i Seanergy AS

Svein Rune Gjerde  
styreleder/daglig leder



## Indirekte kontantstrømsanalyse

### Seanergy AS

|  | Note  | 2021               | 2020               |
|--|---|--------------------|--------------------|
| <b>Kontantstrømmer fra operasjonelle aktiviteter</b> |   |                    |                    |
|  |   | -349 256           | -3 564 543         |
| -  | Resultat før skattekostnad                                  |                    |                    |
| -  | Periodens betalte skatt                                     | -1 004 018         | -1 481 881         |
| +  | Ordinære avskrivninger                                      | 2 124 226          | 2 141 363          |
| +  | Nedskrivning anleggsmidler                                  | 0                  | 3 367 500          |
| +/-  | Endring i kundefordringer                                   | -3 754 935         | 20 051 319         |
| +/-  | Endring i leverandørgjeld                                   | -1 420 141         | -291 839           |
| +/-  | Poster klassifisert som invest.- eller finans.aktiviteter   | -8 695 292         | 7 215 909          |
| +/-  | Endring i andre tidsavgrensingsposter                       | 7 267 726          | -32 069 319        |
| =  | <b>Netto kontantstrøm fra operasjonelle aktiviteter</b>     | <b>-5 831 689</b>  | <b>-4 631 492</b>  |
| <b>Kontantstrømmer fra investeringsaktiviteter</b>   |   |                    |                    |
| +  | Innbetalinger ved salg av varige driftsmidler               | 617 225            | 0                  |
| -  | Utbetalinger ved kjøp av varige driftsmidler                | 95 492             | 6 670 721          |
| +  | Innbetalinger ved salg av aksjer og andeler i andre foretak | 19 698 289         | 1 564 476          |
| -  | Utbetalinger ved kjøp av aksjer og andeler i andre foretak  | 3 146 083          | 2 684 580          |
| -  | Utbetalinger ved kjøp av andre investeringer                | 1 336 692          | 0                  |
| =  | <b>Netto kontantstrøm fra investeringsaktiviteter</b>       | <b>15 737 247</b>  | <b>-7 790 825</b>  |
| <b>Kontantstrømmer fra finansieringsaktiviteter</b>  |   |                    |                    |
| -  | Utbetalinger av utbytte                                     | 6 000 000          | 7 250 000          |
| =  | <b>Netto kontantstrøm fra finansieringsaktiviteter</b>      | <b>-6 000 000</b>  | <b>-7 250 000</b>  |
| =  | Netto endring i kontanter og kontantekvivalenter            | 3 905 558          | -19 672 317        |
| +  | Beh. av kont. og kontantekvivalenter ved per. begynnelse    | 156 793 637        | 176 465 954        |
| =  | <b>Beh. av kont. og kontantekvivalenter ved per. slutt</b>  | <b>160 699 195</b> | <b>156 793 637</b> |