



ÅRSREGNSKAPET FOR REGNSKAPSÅRET 2017 - GENERELL INFORMASJON

Enheten

Organisasjonsnummer: 943 534 241
Organisasjonsform: Aksjeselskap
Foretaksnavn: ROYAL RENHOLD AS
Forretningsadresse: Sandstuveien 60A
1184 OSLO

Regnskapsår

Årsregnskapets periode: 01.01.2017 - 31.12.2017

Konsern

Morselskap i konsern: Nei

Regnskapsregler

Regler for små foretak benyttet: Nei
Benyttet ved utarbeidelsen av årsregnskapet til selskapet: Regnskapslovens alminnelige regler

Årsregnskapet fastsatt av kompetent organ

Bekreftet av representant for selskapet: Odd Andre Smerud Jensen
Dato for fastsettelse av årsregnskapet: 12.02.2018

Grunnlag for avgivelse

År 2017: Årsregnskapet er elektronisk innlevert
År 2016: Tall er hentet fra elektronisk innlevert årsregnskap fra 2017

Det er ikke krav til at årsregnskapet m.v. som sendes til Regnskapsregisteret er undertegnet. Kontrollen på at dette er utført ligger hos revisor/enhetens øverste organ. Sikkerheten ivaretas ved at innsender har rolle/rettighet for innsending av årsregnskapet via Altinn, og ved at det bekreftes at årsregnskapet er fastsatt av kompetent organ.

Brønnøysundregistrene, 09.03.2021



Resultatregnskap

Beløp i: NOK	Note	2017	2016
RESULTATREGNSKAP			
Inntekter			
Salgsinntekt		116 384 938	128 058 661
Sum inntekter		116 384 938	128 058 661
Kostnader			
Varekostnad		15 740 420	19 294 031
Lønnskostnad	6,7	82 003 112	89 551 991
Avskrivning på varige driftsmidler og immaterielle eiendeler	2	1 344 185	1 500 273
Annen driftskostnad	8	10 147 371	9 443 107
Sum kostnader		109 235 088	119 789 402
Driftsresultat		7 149 850	8 269 259
Finansinntekter og finanskostnader			
Annen finansinntekt		7 514	116 553
Sum finansinntekter		7 514	116 553
Annen finanskostnad		427	-22 024
Sum finanskostnader		427	-22 024
Netto finans		7 087	138 577
Ordinært resultat før skattekostnad		7 156 937	8 407 836
Skattekostnad på ordinært resultat	9	1 754 928	2 108 073
Ordinært resultat etter skattekostnad		5 402 009	6 299 763
Årsresultat		5 402 009	6 299 763
Overføringer og disponeringer			
Overføringer til/fra annen egenkapital	11	5 402 011	6 299 864
Sum overføringer og disponeringer		5 402 011	6 299 864



Balanse

Beløp i: NOK	Note	2017	2016
BALANSE - EIENDELER			
Anleggsmidler			
Immaterielle eiendeler			
Utsatt skattefordel	9	262 395	189 852
Sum immaterielle eiendeler		262 395	189 852
Varige driftsmidler			
Driftsløsøre, inventar, verktøy, kontormaskiner og lignende	2	2 458 414	4 060 611
Sum varige driftsmidler		2 458 414	4 060 611
Sum anleggsmidler		2 720 809	4 250 463
Omløpsmidler			
Varer			
Varer		75 062	110 629
Sum varer		75 062	110 629
Fordringer			
Kundefordringer		11 711 338	7 712 307
Andre fordringer	3	1 098 567	941 385
Konsernfordringer	3	11 000 000	9 900 000
Sum fordringer		23 809 905	18 553 692
Bankinnskudd, kontanter og lignende			
Bankinnskudd, kontanter og lignende	4	7 721 232	14 590 097
Sum bankinnskudd, kontanter og lignende		7 721 232	14 590 097
Sum omløpsmidler		31 606 199	33 254 418
SUM EIENDELER		34 327 008	37 504 881

BALANSE - EGENKAPITAL OG GJELD

Egenkapital

Innskutt egenkapital



Balanse


Beløp i: NOK	Note	2017	2016
Selskapskapital	5,11	500 000	500 000
Sum innskutt egenkapital		500 000	500 000
Opptjent egenkapital			
Annen egenkapital	11	5 660 230	8 458 219
Sum opptjent egenkapital		5 660 230	8 458 219
Sum egenkapital		6 160 230	8 958 219
Sum langsiktig gjeld		0	0
Kortsiktig gjeld			
Leverandørgjeld		3 990 363	3 123 655
Betalbar skatt	9	1 827 471	1 877 751
Skyldige offentlige avgifter		11 005 803	11 642 489
Annen kortsiktig gjeld		11 343 141	11 902 767
Sum kortsiktig gjeld		28 166 778	28 546 662
Sum gjeld		28 166 778	28 546 662
SUM EGENKAPITAL OG GJELD		34 327 008	37 504 881



Royal Renhold AS

Årsregnskapet for 2017 inneholder:

- Årsberetning
- Resultatregnskap
- Balanse
- Noter
- Revisjonsberetning





Royal Renhold AS

Årsberetning

Virksomhetens art og hvor den drives

Royal Renhold AS er et tjenesteytende selskap beliggende i Oslo.

Virksomhetens forretningside og strategi er å være ledende innen levering av renhold i Oslo og omegn.

Rettvisende oversikt over utvikling og resultat

Selskapet har hatt en omsetningsnedgang på 10,0% siden 2016. Resultatgraden er på 4,6%, noe som er ned fra fjorårets 4,9%. Selskapet har en egenkapitalandel på 17,9%, og likviditeten er meget god. Utviklingen i omsetning, resultatgrad og egenkapitalandel er som forventet. Nedgangen i omsetning skyldes som varslet i styrets beretning for 2015 og 2016 avganger innenfor offentlige kunder og daspesielt Oslo Kommune. Effekten av disse avgangene er nå tatt fullt ut.

Resultatgraden på 4,6% (4,9% i 2016), er som forventet. Dette skyldes blant annet fokus på kostnader i ett tøft marked, samtidig som videre arbeid med internrutiner for å sikre utfakturering av alle leverte oppdrag. Arbeidet med nye kunder og markedsaktivitetene har på slutten av 2017 vært økende. Vi forutså nedgangen i 2015/16, og ser nå positivt på 2018 med tanke på kundetilgang. Det er imidlertid fortsatt viktig med fokus på løpende faste kostnader, samt utvikling av driftsorganisasjonen i takt med vanskeligere markedsforhold. Vi forventer resultatgrad i de kommende år på samme nivå med 2017.

Styret mener at årsregnskapet gir et rettvisende bilde av selskapets eiendeler og gjeld, finansielle stilling og resultat.

Forsknings- og utviklingsaktiviteter

Selskapet har ikke forsknings og utviklingsaktiviteter i inneværende år.

Fortsatt drift

Årsregnskapet er satt opp under forutsetning av fortsatt drift. Det bekreftes herved at forutsetningen for fortsatt drift er tilstede.

Arbeidsmiljø

Kostnader til sykefravær i selskapet er på mellom 5 og 6% av totale kostnader til arbeid. Styret anser dette som tilfredstillende, men vil fortsette arbeidet med å redusere antall sykedager. Som ledd i dette arbeidet er det igangsatt prosjekter i samarbeid med bedriftshelsetjenesten Legevakt Vest AS. I tillegg er det satt av direkte ressurser til oppfølging av sykemeldte og dette har hatt en effekt i 2017, men det forventes ytterligere effekt i 2018.

Det har ikke forekommet eller blitt rapportert alvorlige arbeidsuhell eller ulykker i løpet av året, som har resultert i store materielle skader eller personskader.

Arbeidsmiljøet betraktes som godt, og det iverksettes løpende tiltak for forbedringer.

Likestilling

Kvinneandelen i administrative stillinger utgjør 50%. Styret er imidlertid opptatt av fordeling av kjønn og kulturbakgrunn. Ved like kvalifiserte søkere vil kvinner foretrekkes.

Selskapet har som policy at arbeid av lik verdi skal gi lik lønn.

Selskapet arbeider aktivt, målrettet og planmessig for likestilling innenfor virksomheten. Ved rekruttering, både internt og eksternt prioriteres personlige kvalifikasjoner fremfor kjønn, det underrepresenterte kjønn vil i større grad bli oppfordret til å søke. På denne måten vil selskapet forsøke å øke kvinneandelen i de stillingskategorier hvor denne er særskilt lav.

Royal Renhold har iverksatt tiltak i internkontrollen for å sikre at direkte eller indirekte diskriminering på grunn av etnisitet, nasjonal opprinnelse, avstamning, hudfarge, språk, religion eller livssyn ikke forekommer.

Ytre miljø

Selskapets virksomhet er ikke regulert av konsesjoner eller pålegg. Bedriften forurenser ikke det ytre miljø mer enn hva som kan anses vanlig i bransjen.

Royal Renhold AS er sitt samfunnsansvar bevisst og er Svanemerket og Miljøfyrtårn.

Årsberetning



Royal Renhold AS

Årsberetning


Redegjørelse for årsregnskapet og resultatdisponering

Etter styrets oppfatning gir fremlagt resultatregnskap og balanse med noter uttrykk for virksomhetens resultat og økonomiske stilling ved årsskiftet.

Det er ikke intrådt forhold etter regnskapsårets slutt som er av betydning for bedømmelsen av regnskapet.


Virksomheten har hatt ett overskudd som foreslås anvendt:

Avsatt utbytte:	kr	-
Konsernbidrag:	kr	-
Overført annen ek:	kr	5 402 011
Sum disponert:	kr	5 402 011



styrets leder

Sandstuveien 60A, Oslo, 12. februar 2018



adm.dir.

Årsberetning



RESULTAT

Balop./NOK	Note	2017-mnd-12	%	2016-mnd-12	%
DRIFTSINNETEKTER					
Salgsinntekter		116 384 938	100.0 %	128 058 661	100.0 %
DRIFTSKOSTNADER					
Varekostnader		15 740 420	13.5 %	19 294 031	15.1 %
Lønnskostnader	6.7	82 003 112	70.5 %	89 551 991	69.9 %
Avskrivning og nedskrivning	2	1 344 185	1.2 %	1 500 273	1.2 %
Andre driftskostnader	8	10 147 371	8.7 %	9 443 107	7.4 %
Sum driftskostnader		109 235 087	93.9 %	119 789 402	93.5 %
DRIFTSRESULTAT		7 149 851	6.1 %	8 269 259	6.5 %
Finansinntekter og finanskostnader					
Finansinntekter		7 514	0.0 %	116 653	0.1 %
Finanskostnader		427	0.0 %	-22 024	0.0 %
Netto finansposter		7 087	0.0 %	138 677	0.1 %
ORDINÆRT RESULTAT FØR SKATT		7 156 938	6.1 %	8 407 937	6.6 %
Skattekostnad på ordinært resultat	9	1 754 928	1.5 %	2 108 073	1.6 %
ARSRESULTAT		5 402 011	4.6 %	6 299 864	4.9 %
DISPONERING AV ÅRSRESULTAT					
Avsatt til utbytte	11	-		-	
Avgitt konsernbidrag netto	11	-		-	
Overført fra/til annen egenkapital	11	5 402 011		6 299 864	
Total disponering		5 402 011		6 299 864	



BALANSE_E

Beløp i NOK	Note	2017-mnd 12	%	2016-Mnd 12	%
ANLEGGSMIDLER					
Immaterielle eiendeler					
Utsatt skattefordel	9	262 395	0.8 %	189 852	0.5 %
Varige driftsmidler					
Tomter, bygninger og fast eiendom	2	0	0.0 %	0	0.0 %
Andre varige driftsmidler	2	250 793	0.7 %	250 793	0.7 %
Inventar, utstyr og biler	2	2 207 620	6.4 %	3 809 818	10.2 %
Sum varige driftsmidler		2 458 414	7.2 %	4 060 611	10.8 %
Andre langsiktige fordringer		0	0.0 %	-	0.0 %
Sum anleggsmidler		2 720 809	7.9 %	4 250 463	11.3 %
OMLØPSMIDLER					
Varer		75 062	0.2 %	110 629	0.3 %
Fordringer					
Kundefordringer		11 711 338	34.1 %	7 712 307	20.6 %
Andre fordringer	3	1 098 568	3.2 %	941 385	2.5 %
Fordring konsernselskaper	3	11 000 000	32.0 %	9 900 000	26.4 %
Sum fordringer		23 809 906	69.4 %	18 553 691	49.5 %
Markedsbaserte aksjer		-	0.0 %	-	0.0 %
Andre aksjer og obligasjoner		-	0.0 %	-	0.0 %
Sum kortsiktige plasseringer		-	0.0 %	-	0.0 %
Bankinnskudd, kontanter og lignende	4	7 721 232	22.5 %	14 590 097	38.9 %
Sum omløpsmidler		31 606 199	92.1 %	33 254 418	88.7 %
SUM EIENDELER		34 327 008	100.0 %	37 504 881	100.0 %



BALANSE_EK-G

Beløp / NOK	Note	2017-mnd-12	%	2016-Mnd-12	%
EGENKAPITAL					
Innskutt egenkapital					
Aksjekapital	5,11	500 000	1.5 %	500 000	1.3 %
Opptjent egenkapital					
Annen egenkapital	11	5 660 230	16.5 %	8 458 219	22.6 %
Sum egenkapital		6 160 230	17.9 %	8 958 219	23.9 %
GJELD					
Annen langsiktig gjeld					
Gjeld til kredittinstitusjoner		0	0.0 %	0	0.0 %
Sum annen langsiktig gjeld		0	0.0 %	0	0.0 %
Kortsiktig gjeld					
Leverandørgjeld		3 990 363	11.6 %	3 123 655	8.3 %
Betalbar skatt	9	1 827 471	5.3 %	1 877 751	5.0 %
Skyldige offentlige avgifter		11 005 803	32.1 %	11 642 489	31.0 %
Utbytte/konsernbidrag	3	(0)	0.0 %	(0)	0.0 %
Annen kortsiktig gjeld		11 343 140	33.0 %	11 902 765	31.7 %
Sum kortsiktig gjeld		28 166 778	82.1 %	28 546 661	76.1 %
Sum gjeld		28 166 778	82.1 %	28 546 661	76.1 %
SUM EGENKAPITAL OG GJELD		34 327 008	100.0 %	37 504 881	100.0 %



Beløp i NOK	2017	2016
Kontantstrøm fra operasjonelle aktiviteter		
Resultat før skattekostnad	7 156 938	8 407 937
Periodens betalte skatt	(1 877 751)	(2 705 828)
Gevinst/tap ved salg av anleggsmidler	(41 065)	409 950
Ordinære avskrivninger	1 344 185	1 500 273
Kostnadsført aktivert kostnad	-	-
Nedskrivning anleggsmidler	-	-
Resultatført avkastning på investering	-	-
Endring i varelager	35 567	42 049
Endring i kundefordringer	(3 999 032)	(2 048 086)
Endring i leverandørgjeld	866 708	(1 203 895)
Endring i andre tidsavgrensingsposter	(1 353 494)	2 149 979
Netto kontantstr. fra operasjon. aktiviteter	2 132 057	6 552 379
Kontantstrømmer fra investeringsaktiviteter		
Innbetalinger ved salg av varige driftsmidler	635 855	1 441 792
Utbetalinger ved kjøp av varige driftsmidler	(336 778)	(473 606)
Innb ved salg av aksjer og andeler i andre foretak	-	-
Utb ved kjøp av aksjer og andeler i andre foretak	-	-
Innbetalinger ved salg av andre investeringer	-	-
Utbetalinger ved kjøp av andre investeringer	-	-
Netto kontantstr. fra investeringsaktiviteter	299 077	968 186
Kontantstrømmer fra finansieringsaktiviteter		
Innbetalinger ved opptak av ny langsiktig gjeld	-	-
Innbetalinger ved opptak av ny kortsiktig gjeld	-	-
Utbetaling ved utlån konsernselskap	(1 100 000)	(9 900 000)
Utbetalinger ved nedbetaling av kortsiktig gjeld	-	-
Utbetalinger av utbytte	-	-
Innbetalinger av konsernbidrag	-	-
Utbetalinger av konsernbidrag/utbytte	(8 200 000)	(20 000 000)
Netto kontantstr. fra finansieringsaktiviteter	(9 300 000)	(29 900 000)
Nto endring i kontanter og kontantekv.	(6 868 866)	(22 379 435)
Beholdning pr 01.01.	14 590 097	36 969 532
Beholdning pr 31.12.	7 721 232	14 590 097
Nto endring	(6 868 866)	(22 379 435)



Note 1 Regnskapsprinsipper

Årsregnskapet er satt opp i samsvar med regnskapsloven og god regnskapsskikk.

Driftsinntekter

Inntektsføring ved salg av varer skjer på leveringstidspunktet. Tjenester inntektsføres etter hvert som de leveres

Omløpsmidler/kortsiktig gjeld

Omløpsmidler og kortsiktig gjeld omfatter normalt poster som forfaller til betaling innen ett år etter balansedagen, samt poster som knytter seg til varekretsløpet. Omløpsmidler vurderes til laveste verdi av anskaffelseskost og antatt virkelig verdi.

Anleggsmidler/Langsiktig gjeld

Anleggsmidler omfatter eiendeler bestemt til varig eie og bruk. Anleggsmidler er vurdert til anskaffelseskost. Varige driftsmidler balanseføres og avskrives over driftsmiddelets økonomiske levetid. Varige driftsmidler nedskrives til gjenvinnbart beløp ved verdifall som forventes ikke å være forbigående. Gjenvinnbart beløp er det høyeste av netto salgsverdi og verdi i bruk. Verdi i bruk er nåverdi av fremtidige kontantstrømmer knyttet til eiendelen. Nedskrivningen reverseres når grunnlaget for nedskrivningen ikke lenger er tilstede.

Valuta

Pengeposter i utenlandsk valuta vurderes etter kursen ved regnskapsårets slutt

Fordringer

Kundefordringer og andre fordringer oppføres til pålydende etter fradrag for avsetning til forventet tap. Avsetning til tap gjøres på grunnlag av individuell vurdering av de enkelte fordringer. I tillegg gjøres det for øvrige kundefordringer en uspesifisert avsetning for å dekke antatt tap.

Skatt

Skatteskostnaden i resultatregnskapet omfatter både periodens betalbare skatt og endring i utsatt skatt. Utsatt skatt er beregnet med 23% på grunnlag av de midlertidige forskjeller som eksisterer mellom regnskapsmessige og skattemessige verdier, samt ligningsmessig underskudd til fremføring ved utgangen av regnskapsåret. Skatteøkende og skattereduserende midlertidige forskjeller som reverserer eller kan reversere i samme periode er utlignet og nettoført. Utsatt skatt på merverdier i forbindelse med oppkjøp av datterselskap blir ikke utlignet.

Datterselskap/tilknyttet selskap

Datterselskapet og tilknyttede selskaper vurderes etter kostmetoden i selskapsregnskapet. Investeringen er vurdert til anskaffelseskost for aksjene med mindre nedskrivning har vært nødvendig. Det er foretatt nedskrivning til virkelig verdi når verdifall skyldes årsaker som ikke kan antas å være forbigående og det må anses nødvendig etter god regnskapsskikk. Nedskrivninger er reversert når grunnlaget for nedskrivning ikke lenger er til stede.

Utbytte konsernbidrag og andre utdelinger er inntektsført samme år som det er avsatt i datterselskapet. Overstiger utbytte/ konsernbidraget andel av tilbakeholdt resultat etter kjøpet, representerer den overskytende del tilbakebetaling av investert kapital, og utdelingene er fratrukket investeringens verdi i balansen til morselskapet.

Kortsiktige plasseringer

Kortsiktige plasseringer (aksjer og andeler vurdert som omløpsmidler) vurderes til laveste av anskaffelseskost og virkelig verdi på balansedagen. Mottatt utbytte og andre utdelinger fra selskapene inntektsføres som annen finansinntekt.

Pensjoner

Pensjonsforpliktelser finansiert over driften er beregnet og kostnadsført over driften i henhold til reglene for små foretak. Pensjonspremien anses som pensjonskostnad og klassifiseres sammen med lønnskostnader.

Kontantstrømoppstilling

Kontantstrømoppstillingen er utarbeidet etter den indirekte metode. Kontanter og kontantekvivalenter omfatter kontanter, bankinnskudd og andre kortsiktige, likvide plasseringer.



Note 2 Anleggsmidler

Type anleggsmiddel	Andre varige kunst	Andre driftsmidler	Totalt
Anskaffelseskost 01.01.	250 793	10 246 447	10 497 240
Tilgang ved fusjon	-	-	-
Anskaffelseskost 01.01. korr	250 793	10 246 447	10 497 240
Tilgang	-	336 778	336 778
Avgang og kasserte driftsmidler	-	1 900 708	1 900 708
Anskaffelseskost 31.12.	250 793	8 682 517	8 933 310
Akkumulerte avskrivninger IB	-	6 436 629	6 436 629
Akkumulerte avskrivninger UB	-	1 305 918	1 305 918
Balanseført verdi pr. 31.12.	250 793	2 207 621	2 458 414
Årets avskrivninger	-	1 344 185	1 344 185
Årets kostnadsføring (adk)	-	-	-
Årets nedskrivninger	-	-	-
Økonomisk levetid		5 år - 10 år	
Avskrivningsplan		Lineær	

Note 3 Fordringer og gjeld - Foretak i samme konsern m.v.

	2017	2016
Andre fordringer på foretak i samme konsern	11 000 000	9 900 000
Utbytte og konsernbidrag	-	-
Fordring på ansatte og eiere i selskapsstrukturen	-	-

Royal Renhold AS belastes honorarer for arbeid utført av ansatte i Royal Holding AS etter medgått tid. Denne avtale er behandlet i generalforsamling. Fordring på ansatte er sikret ved pant i eiendom. Lånet rentebelastes til markedsmessige betingelser og rentene betales årlig etterskuddsvis. Utover dette er det ingen transaksjoner, utover ordinære driftsmessige utlegg som avregnes løpende, med nærstående parter.

Note 4 Bankinnskudd

	2017	2016
Bundne skattetrekkmidler:	2 366 689	2 339 615

Note 5 Antall aksjer, aksjeeiere m.v

Aksjekapitalen i Royal Renhold AS består av 500 aksjer a NOK 1 000. Alle aksjene eies av Royal Holding AS og det er bare en aksjeklasse.



Note 6 OTP og LO/NHO ordninger

Selskapet er pliktig å ha tjenstepensjon etter lov om obligatorisk tjenstepensjon. Ordningen var virksom fra 1.7.2006 og oppfyller kravene i lov om obligatorisk tjenstepensjon.

Alle ansatte med stillingsbrøk over 20% som er fylt 18 år og ansettelsesperiode på over 12 måneder er innmeldt i ordningen. Ordningen er elektronisk innrapportert månedlig etterskuddsvis.

Selskapet er bundet av tariffavtale mellom NAF/LO og NHO. Etter denne følger regler om AFP innbetaling i forhold til ansattlister. Denne følger aktuelle satser.

Note 7 Lønnskostnader

Lønnskostnader	2017	2016
Lønn	68 512 194	75 543 209
Arbeidsgiveravgift	10 165 641	11 197 059
Pensjonskostnader	2 456 889	2 447 826
Andre lønnsrelaterte ytelser	868 388	363 897
Sum	82 003 112	89 551 991

Gjennomsnittlig antall ansatte 250 250

Note 8 Ytelser/godtgjørelser til daglig leder, styret og revisor

Personer	2017
Daglig leder	-
Styre	-
Revisor, revisjon	72 600 (eks. mva)
Revisor, bistand	1 800 (eks. mva)
Sum	74 400

Revisjonshonoraret er kostnadsført honorar i året eksklusive merverdiavgift.

Det er ikke inngått avtaler med administrerende direktør vedrørende etterlønn og daglig leder er ikke formelt ansatt i selskapet. Derfor er ikke lønn til daglig leder oppgitt i note.

Styret mottar ikke honorar.



Note 9 Skatt

Årets skattekostnad fremkommer slik:

	2017	2016
Betalbar skatt på årets resultat	1 827 471	1 877 751
Endring utsatt skatt	(72 543)	230 322
Årets totale skattekostnad	<u>1 754 928</u>	<u>2 108 073</u>

Avstemming skattekostnad mot ordinært resultat før skatt

Årets totale skattekostnad	1 754 928
24% av resultat før skatt	<u>1 717 665</u>
Differanse på grunn av permanente forskjeller	<u>37 263</u>

Betalbar skatt i skattekostnad fremkommer slik:

	2017	2016
Resultat før skattekostnad	7 156 938	8 407 937
Permanente forskjeller	76 084	24 354
Endring i midlertidige forskjeller	381 441	(921 288)
Avgitt konsernbidrag	-	-
Grunnlag betalbar skatt	<u>7 614 463</u>	<u>7 511 003</u>
Skatt, 24% som utgjør sum betalbar skatt	<u>1 827 471</u>	<u>1 877 751</u>

Spesifikasjon av grunnlag for utsatt skatt

	2017	2016
Forskjeller som utlignes		
Anleggsmidler	(966 979)	(567 071)
Omløpsmidler	(100 000)	(100 000)
Gevinst og tapskonto	(73 870)	(92 338)
Sum	<u>(1 140 849)</u>	<u>(759 409)</u>
Utsatt skattefordel, 23%	<u>(262 395)</u>	<u>(189 852)</u>

Note 10 Pantstillelser og garantier m.v.

Det er tinglyst pant i kundefordringene. Bokført verdi av pantsatte eiendeler utgjør kr 11 711 338

Det er også tinglyst pant i driftstilbehør med kr 1 500 000.

Note 11 Egenkapital


	Aksjekapital	Annen egenkapital	Sum
Egenkapital 01.01	500 000	8 458 219	8 958 219
Utbytte	-	(8 200 000)	(8 200 000)
Avgitt konsernbidrag netto	-	-	-
Årsresultat	-	5 402 011	5 402 011
Egenkapital 31.12	<u>500 000</u>	<u>5 660 230</u>	<u>6 160 230</u>




Note 12 Langsiktige poster

Selskapet har ingen langsiktig finansiering av driften. Med langsiktig menes poster som forfaller til betaling senere enn 1 år etter balansedagen. Det er følgelig ikke oppgitt fordringer eller gjeld med forfall senere enn 1 og 5 år.

Sted og dato: Sandstuveien 60A, Oslo, 12. februar 2018



Arne Andre Håkon Jensen
styrets formann



Odd Andre S. Jensen
adm dir



Til generalforsamlingen i Royal Renhold AS

Uavhengig revisors beretning

Uttalelse om revisjonen av årsregnskapet

Konklusjon

Vi har revidert Royal Renhold AS' årsregnskap som viser et overskudd på NOK 5.402.011.

Årsregnskapet består av balanse per 31. desember 2017, resultatregnskap og kontantstrømoppstilling for regnskapsåret avsluttet per denne datoen og noter til årsregnskapet, herunder et sammendrag av viktige regnskapsprinsipper.

Etter vår mening er det medfølgende årsregnskapet avgitt i samsvar med lov og forskrifter og gir et rettviseende bilde av selskapets finansielle stilling per 31. desember 2017, og av dets resultater og kontantstrømmer for regnskapsåret avsluttet per denne datoen i samsvar med regnskapslovens regler og god regnskapsskikk i Norge.

Grunnlag for konklusjonen

Vi har gjennomført revisjonen i samsvar med lov, forskrift og god revisjonsskikk i Norge, herunder de internasjonale revisjonsstandardene (ISA-ene). Våre oppgaver og plikter i henhold til disse standardene er beskrevet i Revisors oppgaver og plikter ved revisjon av årsregnskapet. Vi er uavhengige av selskapet slik det kreves i lov og forskrift, og har overholdt våre øvrige etiske forpliktelser i samsvar med disse kravene. Etter vår oppfatning er innhentet revisjonsbevis tilstrekkelig og hensiktsmessig som grunnlag for vår konklusjon.

Øvrig informasjon

Ledelsen er ansvarlig for øvrig informasjon. Øvrig informasjon består av styrets årsberetning, men inkluderer ikke årsregnskapet og revisjonsberetningen. Vår uttalelse om revisjonen av årsregnskapet dekker ikke øvrig informasjon, og vi attesterer ikke den øvrige informasjonen.

I forbindelse med revisjonen av årsregnskapet er det vår oppgave å lese øvrig informasjon med det formål å vurdere hvorvidt det foreligger vesentlig inkonsistens mellom øvrig informasjon og årsregnskapet, kunnskap vi har opparbeidet oss under revisjonen, eller hvorvidt den tilsynelatende inneholder vesentlig feilinformasjon. Dersom vi hadde konkludert med at den øvrige informasjonen inneholder vesentlig feilinformasjon er vi pålagt å rapportere det. Vi har ingenting å rapportere i så henseende.

Styrets og daglig leders ansvar for årsregnskapet

Styret og daglig leder (ledelsen) er ansvarlig for å utarbeide årsregnskapet i samsvar med lov og forskrifter, herunder for at det gir et rettviseende bilde i samsvar med regnskapslovens regler og god regnskapsskikk i Norge. Ledelsen er også ansvarlig for slik intern kontroll som den finner nødvendig



Den norske Revisorforening

Side 1 av 2

Leo Revisjon DA

Nils Hansens vei 2, 0667 Oslo • Revisornummer: 983 846 459 • Telefon: 22 07 40 00 • Telefax: 22 07 00 40 • www.leorevisjon.no
Avd. Østfold: Stasjonsveien 84, 1746 Skjeberg • Telefon: 69 12 34 00 • Telefax: 69 12 34 01
Direkte: Even Kroken 22 07 00 41 • Olav Heggard 22 07 00 42 • Lorentz Grimsoen 22 07 00 43



for å kunne utarbeide et årsregnskap som ikke inneholder vesentlig feilinformasjon, verken som følge av misligheter eller utilsiktede feil.

Ved utarbeidelsen av årsregnskapet må ledelsen ta standpunkt til selskapets evne til fortsatt drift og opplyse om forhold av betydning for fortsatt drift. Forutsetningen om fortsatt drift skal legges til grunn for årsregnskapet så lenge det ikke er sannsynlig at virksomheten vil bli avvirket.

Revisors oppgaver og plikter ved revisjonen av årsregnskapet

Vårt mål er å oppnå betryggende sikkerhet for at årsregnskapet som helhet ikke inneholder vesentlig feilinformasjon, verken som følge av misligheter eller utilsiktede feil, og å avgi en revisjonsberetning som inneholder vår konklusjon. Betryggende sikkerhet er en høy grad av sikkerhet, men ingen garanti for at en revisjon utført i samsvar med lov, forskrift og god revisjonsskikk i Norge, herunder ISA-ene, alltid vil avdekke vesentlig feilinformasjon som eksisterer. Feilinformasjon kan oppstå som følge av misligheter eller utilsiktede feil. Feilinformasjon blir vurdert som vesentlig dersom den enkeltvis eller samlet med rimelighet kan forventes å påvirke økonomiske beslutninger som brukerne foretar basert på årsregnskapet.

Det henvises til <https://revisorforeningen.no/revisjonsberetninger> som inneholder en beskrivelse av revisors oppgaver og plikter.

Uttalelse om øvrige lovmessige krav

Konklusjon om årsberetningen

Basert på vår revisjon av årsregnskapet til Royal Renhold AS, som beskrevet ovenfor, mener vi at opplysningene i årsberetningen om årsregnskapet, forutsetningen om fortsatt drift og forslaget til anvendelse av overskuddet er konsistente med årsregnskapet og i samsvar med lov og forskrifter.

Konklusjon om registrering og dokumentasjon

Basert på vår revisjon av årsregnskapet som beskrevet ovenfor, og kontrollhandlinger vi har funnet nødvendig i henhold til internasjonal standard for attestasjonsoppdrag (ISAE) 3000 «Attestasjonsoppdrag som ikke er revisjon eller forenklet revisorkontroll av historisk finansiell informasjon», mener vi at ledelsen har oppfylt sin plikt til å sørge for ordentlig og oversiktlig registrering og dokumentasjon av selskapets regnskapsopplysninger i samsvar med lov og god bokføringsskikk i Norge.

Oslo, 12. februar 2018

Leo Revisjon DA

Olav Heggard

Registrert revisor