



## ÅRSREGNSKAPET FOR REGNSKAPSÅRET 2023 - GENERELL INFORMASJON

### Enheten

Organisasjonsnummer: 966 561 696  
Organisasjonsform: Aksjeselskap  
Foretaksnavn: MEKANISK SERVICE HALDEN AS  
Forretningsadresse: Svinesundsveien 338  
1788 HALDEN

### Regnskapsår

Årsregnskapets periode: 01.01.2023 - 31.12.2023

### Konsern

Morselskap i konsern: Nei

### Regnskapsregler

Regler for små foretak benyttet: Nei  
Benyttet ved utarbeidelsen av årsregnskapet til selskapet: Regnskapslovens alminnelige regler

### Årsregnskapet fastsatt av kompetent organ

Bekreftet av representant for selskapet: Jan-Roger Eriksen  
Dato for fastsettelse av årsregnskapet: 22.05.2024

### Grunnlag for avgivelse

År 2023: Årsregnskapet er elektronisk innlevert  
År 2022: Tall er hentet fra elektronisk innlevert årsregnskap fra 2023

*Det er ikke krav til at årsregnskapet m.v. som sendes til Regnskapsregisteret er undertegnet. Kontrollen på at dette er utført ligger hos revisor/enhetens øverste organ. Sikkerheten ivaretas ved at innsender har rolle/rettighet for innsending av årsregnskapet via Altinn, og ved at det bekreftes at årsregnskapet er fastsatt av kompetent organ.*

Brønnøysundregistrene, 05.08.2025



## Resultatregnskap

Beløp i: NOK	Note	2023	2022
<b>RESULTATREGNSKAP</b>			
<b>Inntekter</b>			
Salgsinntekt	1, 2, 3	225 365 825	169 251 122
Annen driftsinntekt		46 447	186 415
<b>Sum inntekter</b>		<b>225 412 272</b>	<b>169 437 538</b>
<b>Kostnader</b>			
Varekostnad	2	111 461 709	83 756 643
Lønnskostnad	4, 5	52 311 832	42 844 482
Avskrivning av driftsmidler	6	4 225 074	3 054 999
Annen driftskostnad	5	29 938 675	22 678 235
<b>Sum kostnader</b>		<b>197 937 291</b>	<b>152 334 359</b>
<b>Driftsresultat</b>		<b>27 474 981</b>	<b>17 103 179</b>
<b>Finansinntekter og finanskostnader</b>			
Renteinntekt fra foretak i samme konsern	2	866 747	
Annen renteinntekt		28 442	385 170
Annen finansinntekt		296 768	581 605
<b>Sum finansinntekter</b>		<b>1 191 957</b>	<b>966 775</b>
Rentekostnad til foretak i samme konsern	2		
Annen rentekostnad		1 547 435	2 464 898
Annen finanskostnad		932 885	615 453
<b>Sum finanskostnader</b>		<b>2 480 319</b>	<b>3 080 351</b>
<b>Netto finans</b>		<b>-1 288 362</b>	<b>-2 113 575</b>
<b>Ordinært resultat før skattekostnad</b>		<b>26 186 618</b>	<b>14 989 604</b>
Skattekostnad på resultat	7	5 760 764	3 301 849
<b>Ordinært resultat etter skattekostnad</b>		<b>20 425 854</b>	<b>11 687 755</b>
<b>Årsresultat</b>	8	<b>20 425 854</b>	<b>11 687 755</b>
<b>Årsresultat etter minoritetsinteresser</b>		<b>20 425 854</b>	<b>11 687 755</b>



## Resultatregnskap

<b>Beløp i: NOK</b>	<b>Note</b>	<b>2023</b>	<b>2022</b>
<b>Totalresultat</b>		<b>20 425 854</b>	<b>11 687 755</b>
<b>Overføringer og disponeringer</b>			
Ordinært utbytte	8	8 500 000	
Avgitt konsernbidrag	8	3 900 000	
Avsatt til annen egenkapital		8 025 854	11 687 755
<b>Sum overføringer og disponeringer</b>		<b>20 425 854</b>	<b>11 687 755</b>



## Balanse

Beløp i: NOK	Note	2023	2022
<b>BALANSE - EIENDELER</b>			
<b>Anleggsmidler</b>			
<b>Immaterielle eiendeler</b>			
Konsesjoner, patenter o.l.	9		
Utsatt skattefordel	7		
<b>Varige driftsmidler</b>			
Innredning leide lokaler	6, 9	784 683	848 365
Maskiner og anlegg	6, 9	28 090 439	27 252 802
Driftsløsøre, inventar o.a. utstyr	6, 9	3 691 572	3 499 999
<b>Sum varige driftsmidler</b>		<b>32 566 694</b>	<b>31 601 166</b>
<b>Finansielle anleggsmidler</b>			
Lån til foretak i samme konsern	2, 9	19 261 041	19 261 041
Investeringer i aksjer og andeler		6 500	6 500
Obligasjoner	9	2 200	2 200
Andre langsiktige fordringer	9		
<b>Sum finansielle anleggsmidler</b>		<b>19 269 741</b>	<b>19 269 741</b>
<b>Sum anleggsmidler</b>		<b>51 836 435</b>	<b>50 870 907</b>
<b>Omløpsmidler</b>			
<b>Varer</b>			
<b>Sum varer</b>	9	<b>733 000</b>	<b>576 500</b>
<b>Fordringer</b>			
Kundefordringer	2, 3, 9	32 521 008	57 754 690
Opptjent, ikke fakturert	3, 9	2 561 533	198 302
Andre kortsiktige fordringer	9	1 294 813	10 164 975
Konsernfordringer	2, 9	4 435 868	5 618 157
<b>Sum fordringer</b>		<b>40 813 222</b>	<b>73 736 124</b>
<b>Bankinnskudd, kontanter og lignende</b>			
Bankinnskudd, kontanter o.l.	10	11 198 125	11 509 536
<b>Sum bankinnskudd, kontanter og lignende</b>		<b>11 198 125</b>	<b>11 509 536</b>



## Balanse

Beløp i: NOK	Note	2023	2022
Sum omløpsmidler		52 744 346	85 822 159
<b>SUM EIENDELER</b>		<b>104 580 781</b>	<b>136 693 066</b>
<b>BALANSE - EGENKAPITAL OG GJELD</b>			
<b>Egenkapital</b>			
<b>Innskutt egenkapital</b>			
Aksjekapital	11	900 000	900 000
Overkurs		1 380 000	1 380 000
Annen innskutt egenkapital		1 203 581	1 203 581
<b>Sum innskutt egenkapital</b>	8	<b>3 483 581</b>	<b>3 483 581</b>
<b>Opptjent egenkapital</b>			
Annen egenkapital		30 794 455	22 768 601
<b>Sum opptjent egenkapital</b>		<b>30 794 455</b>	<b>22 768 601</b>
<b>Sum egenkapital</b>	8	<b>34 278 036</b>	<b>26 252 182</b>
<b>Gjeld</b>			
<b>Langsiktig gjeld</b>			
Utsatt skatt	7	5 250 424	5 850 531
<b>Sum avsetninger for forpliktelser</b>		<b>5 250 424</b>	<b>5 850 531</b>
<b>Annen langsiktig gjeld</b>			
Gjeld til kredittinstitusjoner	9, 12	17 583 666	20 051 270
Ansvarlig lånekapital	2, 12		
<b>Sum annen langsiktig gjeld</b>		<b>17 583 666</b>	<b>20 051 270</b>
<b>Sum langsiktig gjeld</b>		<b>22 834 090</b>	<b>25 901 801</b>
<b>Kortsiktig gjeld</b>			
Gjeld til kredittinstitusjoner	9, 10		
Leverandørgjeld	2	9 274 786	10 693 016
Betalbar skatt	7	5 260 871	
Skyldig offentlige avgifter		5 022 076	11 057 326
Utbytte	8	8 500 000	
Kortsiktig konserngjeld	2	7 704 518	



## Balanse

<b>Beløp i: NOK</b>	<b>Note</b>	<b>2023</b>	<b>2022</b>
Forskudd fra kunder	3		54 978 608
Annen kortsiktig gjeld	3	11 706 404	7 810 133
<b>Sum kortsiktig gjeld</b>		<b>47 468 655</b>	<b>84 539 084</b>
<b>Sum gjeld</b>		<b>70 302 745</b>	<b>110 440 885</b>
<b>SUM EGENKAPITAL OG GJELD</b>		<b>104 580 781</b>	<b>136 693 066</b>



## Brønnøysundregistrene

### ÅRSREGNSKAP FOR REGNSKAPSÅRET 2023 - GENERELL INFORMASJON

Journalnummer: 2024 448982

#### Enheten

Organisasjonsnummer: 966 561 696  
Organisasjonsform: Aksjeselskap  
Foretaksnavn: MEKANISK SERVICE HALDEN AS  
Forretningsadresse: Svinesundsveien 338  
1788 HALDEN

#### Regnskapsår

Årsregnskapets periode: 01.01.2023 - 31.12.2023

#### Konsern

Morselskap i konsern: Nei

#### Regnskapsregler

Regler for små foretak benyttet: Nei  
Benyttet ved utarbeidelsen av  
årsregnskapet til selskapet: Regnskapslovens alminnelige regler

#### Årsregnskapet fastsatt av kompetent organ

Bekreftet av representant for selskapet: Jan-Roger Eriksen  
Dato for fastsettelse av årsregnskapet: 22.05.2024

#### Revisjon

Ekstern autorisert regnskapsfører har i løpet av regnskapsåret bistått ved den løpende regnskapsføringen eller utført andre tjenester for selskapet enn å utarbeide årsregnskapet: Ja

#### Grunnlag for avgivelse

År 2023: Årsregnskap er elektronisk innlevert.  
År 2022: Tall er hentet fra elektronisk innlevert årsregnskap fra 2023.

*Det er ikke krav til at årsregnskapet m.v. som sendes til Regnskapsregisteret er undertegnet. Kontrollen på at dette er utført ligger hos revisor/enhetens øverste organ. Sikkerheten ivaretas ved at innsender har rolle/rettighet for innsending av årsregnskapet via Altinn, og ved at det bekreftes at årsregnskapet er fastsatt av kompetent organ.*

Brønnøysundregistrene, 11.06.2024



Organisasjonsnr: 966 561 696  
MEKANISK SERVICE HALDEN AS

## RESULTATREGNSKAP

Beløp i: NOK	Note	2023	2022
<b>RESULTATREGNSKAP</b>			
<b>Inntekter</b>			
Salgsinntekt	1, 2, 3	225 365 825	169 251 122
Annen driftsinntekt		46 447	186 415
<b>Sum inntekter</b>		<b>225 412 272</b>	<b>169 437 538</b>
<b>Kostnader</b>			
Varekostnad	2	111 461 709	83 756 643
Lønnskostnad	4, 5	52 311 832	42 844 482
Avskrivning av driftsmidler	6	4 225 074	3 054 999
Annen driftskostnad	5	29 938 675	22 678 235
<b>Sum kostnader</b>		<b>197 937 291</b>	<b>152 334 359</b>
<b>Driftsresultat</b>		<b>27 474 981</b>	<b>17 103 179</b>
<b>Finansinntekter og finanskostnader</b>			
Renteinntekt fra foretak i samme konsern	2	866 747	
Annen renteinntekt		28 442	385 170
Annen finansinntekt		296 768	581 605
<b>Sum finansinntekter</b>		<b>1 191 957</b>	<b>966 775</b>
Rentekostnad til foretak i samme konsern	2		
Annen rentekostnad		1 547 435	2 464 898
Annen finanskostnad		932 885	615 453
<b>Sum finanskostnader</b>		<b>2 480 319</b>	<b>3 080 351</b>
<b>Netto finans</b>		<b>-1 288 362</b>	<b>-2 113 575</b>
<b>Ordinært resultat før skattekostnad</b>			
Skattekostnad på resultat	7	26 186 618	14 989 604
<b>Ordinært resultat etter skattekostnad</b>		<b>5 760 764</b>	<b>3 301 849</b>
<b>Årsresultat</b>	8	<b>20 425 854</b>	<b>11 687 755</b>
<b>Årsresultat etter minoritetsinteresser</b>		<b>20 425 854</b>	<b>11 687 755</b>
<b>Totalresultat</b>		<b>20 425 854</b>	<b>11 687 755</b>
<b>Overføringer og disponeringer</b>			
Ordinært utbytte	8	8 500 000	
Avgitt konsernbidrag	8	3 900 000	
Avsatt til annen egenkapital		8 025 854	11 687 755



Sum overføringer og  
disponeringer

20 425 854

11 687 755



Organisasjonsnr: 966 561 696  
MEKANISK SERVICE HALDEN AS

## BALANSE

Beløp i: NOK	Note	2023	2022
<b>BALANSE - EIENDELER</b>			
<b>Anleggsmidler</b>			
<b>Immaterielle eiendeler</b>			
Konsesjoner, patenter o.l.	9		
Utsatt skattefordel	7		
<b>Varige driftsmidler</b>			
Innredning leide lokaler	6, 9	784 683	848 365
Maskiner og anlegg	6, 9	28 090 439	27 252 802
Driftsløsøre, inventar o. a. utstyr	6, 9	3 691 572	3 499 999
<b>Sum varige driftsmidler</b>		<b>32 566 694</b>	<b>31 601 166</b>
<b>Finansielle anleggsmidler</b>			
Lån til foretak i samme konsern	2, 9	19 261 041	19 261 041
Investeringer i aksjer og andeler		6 500	6 500
Obligasjoner	9	2 200	2 200
Andre langsiktige fordringer	9		
<b>Sum finansielle anleggsmidler</b>		<b>19 269 741</b>	<b>19 269 741</b>
<b>Sum anleggsmidler</b>		<b>51 836 435</b>	<b>50 870 907</b>
<b>Omløpsmidler</b>			
<b>Varer</b>			
Sum varer	9	733 000	576 500
<b>Fordringer</b>			
Kundefordringer	2, 3, 9	32 521 008	57 754 690
Opptjent, ikke fakturert	3, 9	2 561 533	198 302
Andre kortsiktige fordringer	9	1 294 813	10 164 975
Konsernfordringer	2, 9	4 435 868	5 618 157
<b>Sum fordringer</b>		<b>40 813 222</b>	<b>73 736 124</b>
<b>Bankinnskudd, kontanter og lignende</b>			
Bankinnskudd, kontanter o. l.	10	11 198 125	11 509 536
<b>Sum bankinnskudd, kontanter og lignende</b>		<b>11 198 125</b>	<b>11 509 536</b>
<b>Sum omløpsmidler</b>		<b>52 744 346</b>	<b>85 822 159</b>
<b>SUM EIENDELER</b>		<b>104 580 781</b>	<b>136 693 066</b>



## BALANSE - EGENKAPITAL OG GJELD

### Egenkapital

#### Innskutt egenkapital

Aksjekapital	11	900 000	900 000
Overkurs		1 380 000	1 380 000
Annen innskutt egenkapital		1 203 581	1 203 581
<b>Sum innskutt egenkapital</b>	<b>8</b>	<b>3 483 581</b>	<b>3 483 581</b>

#### Opptjent egenkapital

Annen egenkapital		30 794 455	22 768 601
<b>Sum opptjent egenkapital</b>		<b>30 794 455</b>	<b>22 768 601</b>

<b>Sum egenkapital</b>	<b>8</b>	<b>34 278 036</b>	<b>26 252 182</b>
------------------------	----------	-------------------	-------------------

### Gjeld

#### Langsiktig gjeld

Utsatt skatt	7	5 250 424	5 850 531
<b>Sum avsetninger for forpliktelseser</b>		<b>5 250 424</b>	<b>5 850 531</b>

#### Annen langsiktig gjeld

Gjeld til kredittinstitusjoner	9, 12	17 583 666	20 051 270
Ansvarlig lånekapital	2, 12		
<b>Sum annen langsiktig gjeld</b>		<b>17 583 666</b>	<b>20 051 270</b>

<b>Sum langsiktig gjeld</b>		<b>22 834 090</b>	<b>25 901 801</b>
-----------------------------	--	-------------------	-------------------

#### Kortsiktig gjeld

Gjeld til kredittinstitusjoner	9, 10		
Leverandørgjeld	2	9 274 786	10 693 016
Betalbar skatt	7	5 260 871	
Skyldig offentlige avgifter		5 022 076	11 057 326
Utbytte	8	8 500 000	
Kortsiktig konserngjeld	2	7 704 518	
Forskudd fra kunder	3		54 978 608
Annen kortsiktig gjeld	3	11 706 404	7 810 133
<b>Sum kortsiktig gjeld</b>		<b>47 468 655</b>	<b>84 539 084</b>

<b>Sum gjeld</b>		<b>70 302 745</b>	<b>110 440 885</b>
------------------	--	-------------------	--------------------

<b>SUM EGENKAPITAL OG GJELD</b>		<b>104 580 781</b>	<b>136 693 066</b>
---------------------------------	--	--------------------	--------------------



Organisasjonsnr: 966 561 696  
MEKANISK SERVICE HALDEN AS

NOTEOPPLYSNINGER - SELSKAP - alle poster oppgitt i hele tall

Note  
5

Antall årsverk i regnskapsåret  
63.00

Sum Beløp

Balanseført verdi 31.12. Varige driftsmidler Immaterielle eiend.

**Konsernregnskap**

Morselskapet sitt navn

Forretningskontor for morselskapet

Begrunnelse for at datterselskap er utelatt fra konsolideringen

Samlet beløp - tilknyttet selskap Årets Fjorårets

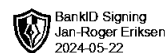
Samlet beløp - foretak i samme konsern Årets Fjorårets

Samlet beløp - foretak i samme konsern Årets Fjorårets

Samlet beløp - felles kontrollert virksomhet Årets Fjorårets

Pantstillelse Beløp

Beholdning av egne aksjer Antall Pålydende Andel av aksjek.



## Årsoppgjøret 2023

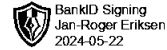
Mekanisk Service Halden AS

### Innhold:

Årsberetning  
Resultat  
Balanse  
Indirekte kontantstrøm  
Noter  
Revisors beretning



Org.nr: 966 561 696



## Årsberetning 2023 for Mekanisk Service Halden AS

### Virksomhetens art

Mekanisk Service Halden AS er et selskap der virksomheten omfatter produksjon, service, reparasjon, kjøp og salg vedrørende mekanisk virksomhet. Selskapet er lokalisert i Halden kommune.

### Fortsatt drift

I samsvar med regnskapslovens § 3-3a bekreftes det at forutsetningen om fortsatt drift er til stede og at denne forutsetningen er lagt til grunn ved utarbeidelsen av regnskapet.

### Fremtidig utvikling

Selskapet har gjennom de seneste årene opparbeidet seg en solid plass i markedet. Hovedaktiviteten i selskapet vil fortsatt være rettet mot bearbeiding og produksjon av stål, samt service og vedlikeholdstjenester til industrien i Norge.

Det er ventet en positiv resultat og drift i selskapet også for 2024.

### Redegjørelse for årsregnskapet

Styret kjenner ikke til noen forhold av viktighet for å bedømme selskapets stilling og resultat som ikke fremgår av regnskapet og balansen med noter. Det er heller ikke etter regnskapsårets utgang inntrådt forhold som etter styrets syn har betydning ved bedømmelse av regnskapet.

### Finansiell risiko

Selskapets overordnede målsetting og strategi er å fortsette kontinuerlig forbedringsarbeid kombinert med nyinvesteringer og på denne måten sikre seg større markedsandeler i et marked som forventer positiv vekst i årene fremover.

Selskapets markedsrisiko er knyttet opp mot utviklingen i norsk og internasjonal industri.

Kredittrisiko anses som lav da det historisk sett har vært ubetydelige tap på fordringer.

Likviditeten i selskapet, og på konsernnivå, vurderes som god og det er ikke besluttet å innføre tiltak som endrer likviditetsrisikoen.

### Forskning og utvikling

Selskapet har for tiden ingen pågående forsknings- eller utviklingsaktiviteter.

### Ansvarsforsikring til personer i ledelsen

Selskapet har ikke tegnet ansvarsforsikring for personer i ledelsen.

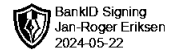
### Arbeidsmiljø, likestilling og diskriminering

Styret anser arbeidsmiljøet i selskapet som godt. Det er ikke iverksatt spesielle tiltak i denne forbindelse. Ansatte i virksomheten har ikke vært utsatt for ulykker eller skader i forbindelse med utførelsen av sitt arbeid. Totalt sykefravær siste år har vært på totalt 610 dager, som utgjør 4,52% av total arbeidstid i regnskapsåret.

Mekanisk Service Halden AS har som mål å være en arbeidsplass der det råder full likestilling mellom kvinner og menn, og har innarbeidet en personalpolitikk som anses for å være kjønnsnøytral på alle områder. Selskapet hadde ved årets utløp 63 ansatte, 7 kvinner og 56 menn. Selskapets styre består av én mann.

### Miljørapportering

Selskapet driver ikke virksomhet som forurenser det ytre miljøet.



## Åpenhetsloven

Styret har iverksatt tiltak for å sikre at Mekanisk Service Halden AS tilfredsstiller kravene etter åpenhetsloven fra 18. juni 2021. Selskapet har etablert i 2023 en etikkpolicy på sin nettside (HMS og etikk (<https://www.mekservice.no/om-oss/hms-og-etikk/>))

## Årsresultat og disponeringer

I 2023 hadde selskapet et resultat etter skattekostnad på kr 20 425 854 som foreslås disponert slik:

<b>Disponering</b>	<b>Beløp</b>
Avsatt til utbytte	8 500 000
Avsatt til konsernbidrag	3 900 000
Til annen egenkapital	8 025 854

Halden, 22.05.2024  
Styret i Mekanisk Service Halden AS

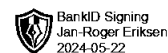
Jan Roger Eriksen  
styreleder/daglig leder



## Resultatregnskap

### Mekanisk Service Halden AS

Driftsinntekter og driftskostnader	Note	2023	2022
Salgsinntekt	1, 2, 3	225 365 825	169 251 122
Annen driftsinntekt		46 447	186 415
<b>Sum driftsinntekter</b>		<b>225 412 272</b>	<b>169 437 538</b>
Varekostnad	2	111 461 709	83 756 643
Lønnskostnad	4, 5	52 311 832	42 844 482
Avskrivning av driftsmidler	6	4 225 074	3 054 999
Annen driftskostnad	5	29 938 675	22 678 235
<b>Sum driftskostnader</b>		<b>197 937 291</b>	<b>152 334 359</b>
<b>Driftsresultat</b>		<b>27 474 981</b>	<b>17 103 179</b>
<b>Finansinntekter og finanskostnader</b>			
Renteinntekt fra foretak i samme konsern	2	866 747	0
Renteinntekt		28 442	385 170
Annen finansinntekt		296 768	581 605
Rentekostnad fra foretak i samme konsern		0	598 855
Rentekostnad		1 547 435	1 866 043
Annen finanskostnad		932 885	615 453
<b>Resultat av finansposter</b>		<b>-1 288 362</b>	<b>-2 113 575</b>
<b>Resultat før skattekostnad</b>		<b>26 186 618</b>	<b>14 989 604</b>
Skattekostnad på resultat	7	5 760 764	3 301 849
<b>Resultat</b>		<b>20 425 854</b>	<b>11 687 755</b>
<b>Årsresultat</b>	<b>8</b>	<b>20 425 854</b>	<b>11 687 755</b>
<b>Overføringer</b>			
Avsatt til utbytte	8	8 500 000	0
Avsatt konsernbidrag	8	3 900 000	0
Avsatt til annen egenkapital		8 025 854	11 687 755
<b>Sum overføringer</b>		<b>20 425 854</b>	<b>11 687 755</b>



## Balanse

### Mekanisk Service Halden AS

Eiendeler	Note	2023	2022
<b>Anleggsmidler</b>			
<b>Varige driftsmidler</b>			
Innredning leide lokaler	6, 9	784 683	848 365
Maskiner og anlegg	6, 9	28 090 439	27 252 802
Driftsløsøre, inventar o.a. utstyr	6, 9	3 691 572	3 499 999
<b>Sum varige driftsmidler</b>		<b>32 566 694</b>	<b>31 601 166</b>
<b>Finansielle anleggsmidler</b>			
Lån til foretak i samme konsern	2, 9	19 261 041	19 261 041
Investeringer i aksjer og andeler		6 500	6 500
Andre fordringer	9	2 200	2 200
<b>Sum finansielle anleggsmidler</b>		<b>19 269 741</b>	<b>19 269 741</b>
<b>Sum anleggsmidler</b>		<b>51 836 435</b>	<b>50 870 907</b>
<b>Omløpsmidler</b>			
Lager av varer og annen beholdning	9	733 000	576 500
<b>Fordringer</b>			
Kundefordringer	2, 3, 9	32 521 008	57 754 690
Opptjent, ikke fakturert	3, 9	2 561 533	198 302
Andre kortsiktige fordringer	9	1 294 813	10 164 975
Lån til foretak i samme konsern	2, 9	4 435 868	5 618 157
<b>Sum fordringer</b>		<b>40 813 222</b>	<b>73 736 124</b>
Bankinnskudd, kontanter o.l.	10	11 198 125	11 509 536
<b>Sum omløpsmidler</b>		<b>52 744 346</b>	<b>85 822 159</b>
<b>Sum eiendeler</b>		<b>104 580 781</b>	<b>136 693 066</b>



## Balanse

### Mekanisk Service Halden AS

Egenkapital og gjeld	Note	2023	2022
<b>Innskutt egenkapital</b>			
Aksjekapital	11	900 000	900 000
Overkurs		1 380 000	1 380 000
Annen innskutt egenkapital		1 203 581	1 203 581
<b>Sum innskutt egenkapital</b>	<b>8</b>	<b>3 483 581</b>	<b>3 483 581</b>
<b>Opptjent egenkapital</b>			
Annen egenkapital		30 794 455	22 768 601
<b>Sum opptjent egenkapital</b>		<b>30 794 455</b>	<b>22 768 601</b>
<b>Sum egenkapital</b>	<b>8</b>	<b>34 278 036</b>	<b>26 252 182</b>
<b>Gjeld</b>			
<b>Avsetning for forpliktelseser</b>			
Utsatt skatt	7	5 250 424	5 850 531
<b>Sum avsetning for forpliktelseser</b>		<b>5 250 424</b>	<b>5 850 531</b>
<b>Annen langsiktig gjeld</b>			
Gjeld til kredittinstitusjoner	9, 12	17 583 666	20 051 270
<b>Sum annen langsiktig gjeld</b>		<b>17 583 666</b>	<b>20 051 270</b>
<b>Kortsiktig gjeld</b>			
Leverandørgjeld	2	9 274 786	10 693 016
Forskudd fra kunder	3	0	54 978 608
Gjeld til konsernselskap	2	7 704 518	0
Betalbar skatt	7	5 260 871	0
Skyldig offentlige avgifter		5 022 076	11 057 326
Utbytte	8	8 500 000	0
Annen kortsiktig gjeld	3	11 706 404	7 810 133
<b>Sum kortsiktig gjeld</b>		<b>47 468 655</b>	<b>84 539 084</b>
<b>Sum gjeld</b>		<b>70 302 745</b>	<b>110 440 885</b>
<b>Sum egenkapital og gjeld</b>		<b>104 580 781</b>	<b>136 693 066</b>

Halden, 22.05.2024  
Styret i Mekanisk Service Halden AS

Jan Roger Eriksen  
styreleder/daglig leder



## Indirekte kontantstrøm

### Mekanisk Service Halden AS

	Note	2023	2022
<b>Kontantstrømmer fra operasjonelle aktiviteter</b>			
Resultat før skattekostnad		26 186 618	14 989 604
Ordinære avskrivninger		4 225 074	3 054 999
Endring i varelager		-156 500	520 427
Endring i kundefordringer		25 233 682	-25 019 828
Endring i leverandørgjeld		-1 418 230	-1 941 692
Endring i andre tidsavgrensingsposter		-50 103 178	21 344 788
<b>Netto kontantstrøm fra operasjonelle aktiviteter</b>		<b>3 967 466</b>	<b>12 948 297</b>
Innbetalinger ved salg av varige driftsmidler		0	185 000
Utbetalinger ved kjøp av varige driftsmidler		5 190 601	18 353 852
<b>Netto kontantstrøm fra investeringsaktiviteter</b>		<b>-5 190 601</b>	<b>-18 168 852</b>
<b>Kontantstrømmer fra finansieringsaktiviteter</b>			
Innbetalinger ved opptak av ny langsiktig gjeld		3 182 279	14 442 878
Innbetalinger ved opptak av ny kortsiktig gjeld		2 704 517	0
Utbetalinger ved nedbetaling av langsiktig gjeld		4 390 586	15 833 334
Utbetalinger ved nedbetaling av kortsiktig gjeld		584 486	1 013 829
<b>Netto kontantstrøm fra finansieringsaktiviteter</b>		<b>911 724</b>	<b>-2 404 285</b>
Netto endring i kontanter og kontantekvivalenter		-311 412	-7 624 841
Beh. av kont. og kontantekvivalenter ved per. begynne		11 509 536	19 134 376
<b>Beh. av kont. og kontantekvivalenter ved per. sl</b>		<b>11 198 124</b>	<b>11 509 535</b>



## Noter

### Mekanisk Service Halden AS

#### Regnskapsprinsipper

Årsregnskapet er satt opp i samsvar med regnskapslovens bestemmelser og god regnskapsskikk. Regnskapet er avlagt under forutsetning om fortsatt drift.

#### Bruk av estimater

I utarbeidelse av årsregnskapet har man brukt estimater og forutsetninger som har påvirket resultatregnskapet og verdsettelsen av eiendeler og gjeld, samt usikre eiendeler og forpliktelser på balansedagen i henhold til god regnskapsskikk. Områder som i stor grad inneholder slike skjønsmessige vurderinger, høy grad av kompleksitet, eller områder hvor forutsetninger og estimater er vesentlige for årsregnskapet, er beskrevet i notene.

#### Valuta

Transaksjoner i utenlandsk valuta omregnes til kursen på transaksjonstidspunktet. Pengeposter i utenlandsk valuta omregnes til norske kroner ved å benytte balansedagens kurs. Ikke-pengeposter som måles til historisk kurs uttrykt i utenlandsk valuta, omregnes til norske kroner ved å benytte valutakursen på transaksjonstidspunktet. Ikke-pengeposter som måles til virkelig verdi uttrykt i utenlandsk valuta, omregnes til valutakursen fastsatt på måletidspunktet. Valutakursendringer resultatføres løpende i regnskapsperioden under andre finansposter.

#### Inntekter

Inntektsføring ved salg av varer skjer på leveringstidspunktet. Tjenester inntektsføres etter hvert som de leveres. Inntekter fra salg av tjenester og langsiktige tilvirkingsprosjekter (anleggskontrakter) resultatføres i takt med prosjektets fullføringsgrad, når utfallet av transaksjonen kan estimeres på en pålitelig måte. Når transaksjonens utfall ikke kan estimeres pålitelig, vil kun inntekter tilsvarende påløpte prosjektkostnader inntektsføres. I den perioden det blir identifisert at et prosjekt vil gi et negativt resultat, vil det estimerte tapet på kontrakten bli resultatført i sin helhet.

#### Skatt

Skattekostnaden i resultatregnskapet omfatter både periodens betalbare skatt og endring i utsatt skatt. Utsatt skatt er beregnet med 22 % på grunnlag av de midlertidige forskjeller som eksisterer mellom regnskapsmessige og skattemessige verdier, samt ligningsmessig underskudd til fremføring ved utgangen av regnskapsåret. Skatteøkende og skattereduserende midlertidige forskjeller som reverserer eller kan reverseres i samme periode er utlignet og nettoført. Netto utsatt skattefordel balanseføres i den grad det er sannsynlig at denne kan bli utnyttet.

#### Leasing

Det skilles mellom finansiell og operasjonell leasing. Driftsmidler finansiert ved finansiell leasing er regnskapsmessig klassifisert under varige driftsmidler. Motposten er medtatt som langsiktig gjeld. Leiebeløp fordeles mellom rentekostnad og avdrag på gjelden.

Operasjonell leasing kostnadsføres som driftskostnad basert på fakturert leasingleie.

#### Klassifisering og vurdering av anleggsmidler

Anleggsmidler omfatter eiendeler bestemt til varig eie og bruk. Anleggsmidler er vurdert til anskaffelseskost, fratrukket avskrivninger og nedskrivninger. Langsiktig gjeld balanseføres til nominelt beløp på transaksjonstidspunktet.



## Noter

### Mekanisk Service Halden AS

Varige driftsmidler balanseføres og avskrives over driftsmidlets økonomiske levetid. Vesentlige driftsmidler som består av flere betydelige komponenter med ulik levetid er dekomponert med ulik avskrivningstid for de ulike komponentene. Direkte vedlikehold av driftsmidler kostnadsføres løpende under driftskostnader, mens påkostninger eller forbedringer tillegges driftsmidlets kostpris og avskrives i takt med driftsmidlet. Varige driftsmidler nedskrives til gjenvinnbart beløp ved verdifall som forventes ikke å være forbigående. Gjenvinnbart beløp er det høyeste av netto salgsverdi og verdi i bruk. Verdi i bruk er nåverdi av fremtidige kontantstrømmer knyttet til eiendelen. Nedskrivningen reverseres når grunnlaget for nedskrivningen ikke lenger er til stede.

#### Klassifisering og vurdering av omløpsmidler

Omløpsmidler og kortsiktig gjeld omfatter normalt poster som forfaller til betaling innen ett år etter balansedagen, samt poster som knytter seg til varekretsløpet. Omløpsmidler vurderes til laveste verdi av anskaffelseskost og virkelig verdi. Kortsiktig gjeld balanseføres til nominelt beløp på transaksjonstidspunktet.

#### Varer

Varer er vurdert til det laveste av anskaffelseskost og netto salgsverdi. Netto salgsverdi er estimert salgspris ved ordinær drift etter fradrag for beregnede nødvendige utgifter for gjennomføring av salget. Anskaffelseskost inkluderer utgifter påløpt ved anskaffelse av varene og kostnader for å bringe varene til nåværende plassering og tilordnes ved bruk av FIFO - prinsippet.

#### Fordringer

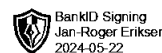
Kundefordringer og andre fordringer oppføres til pålydende etter fradrag for avsetning til forventet tap. Avsetning til tap gjøres på grunnlag av en individuell vurdering av de enkelte fordringene. For øvrige kundefordringer utføres en uspesifisert avsetning for å dekke forventet tap på krav.

#### Pensjoner - Innskuddsbasert ordning

Kostnaden til innskuddsbasert pensjonsordning tilsvarer periodens premie til forsikringsselskapet.

#### Kontantstrømoppstilling

Kontantstrømoppstillingen er utarbeidet etter den indirekte metoden. Kontanter og kontantekvivalenter omfatter kontanter, bankinnskudd og andre kortsiktige, likvide plasseringer.



## Noter

### Mekanisk Service Halden AS

#### Note 1 Konserntilhørighet

Selskapet inngår i konsernet MSH Utvikling AS med org.nr: 988 950 793. Det utarbeides konsernregnskap i konsernspiss.

#### Note 2 Mellomværende med konsernselskaper

	2023	2022
Langsiktig fordring til konsernselskap	19 261 041	0
Kundefordringer	410 226	239 501
Kortsiktig fordring konsernselskap	4 435 868	5 618 157
Gjeld til konsernselskap	7 704 518	0
Leverandørgjeld	732 204	411 098
Ansvarlig lån	0	15 000 000
Forskudd til konsernselskap	87 234	0
<b>Netto Fordring/gjeld</b>	<b>15 757 646</b>	<b>9 553 440</b>

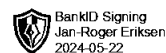
Mellomværende med MSH Utvikling AS er renteberegnet med kr 0 i rente.

#### Note 3 Arbeid under utførelse

Arbeid under utførelse er vurdert etter løpende avregnings metode med fortjeneste. Fullføringsgraden er basert på faktisk fremdrift for hvert prosjekt. Verdien på prosjektene er vist netto og består av følgende poster:

	2023	2022
Inntektsført på igangværende prosjekter	31 826 152	119 207 883
Kostnader knyttet til opptjent inntekt/tapsavsetninger	-15 535 695	-73 784 692
<b>Netto resultatført på igangværende prosjekter</b>	<b>16 290 457</b>	<b>45 423 191</b>
Opptjent ikke fakturert produksjon	31 826 152	119 207 883
Forskuddsfakturert produksjon	-20 531 649	-174 186 491
Arbeid under utførelse	0	0
<b>Netto, opptjent ikke fakturert</b>	<b>11 294 503</b>	<b>-54 978 608</b>
Opptjente, ikke fakturerte inntekter	2 561 533	198 302
Forskudd fra kunder	0	54 978 608
<b>Netto</b>	<b>2 561 533</b>	<b>55 176 910</b>

Selskapet har avsatt 3 millioner som garantiansvar knyttet til prosjekt.



## Noter

### Mekanisk Service Halden AS

#### Note 4 Innskuddspensjon

Mekanisk Service Halden AS har innskuddsplaner i samsvar med lokale lover. Innskuddsplanen omfatter alle ansatte og utgjør 2% av lønnen. Pr. 31.12.2023 var det 63 medlemmer i ordningen.

Kostnadsført innskudd utgjorde NOK 1 964 765 og NOK 989 285 i henholdsvis 2023 og 2022.

#### Note 5 Lønnskostnader og ytelser, godtgjørelser til daglig leder, styret og revisor

##### Lønnskostnader

	2023	2022
Lønninger	42 018 928	34 856 701
Arbeidsgiveravgift	6 559 782	5 288 957
Pensjonskostnader	2 872 345	1 777 119
Andre ytelser	860 778	921 704
<b>Sum</b>	<b>52 311 832</b>	<b>42 844 482</b>

Selskapet har i 2023 sysselsatt 63 årsverk.

##### Pensjonsforpliktelser

Selskapet er pliktig til å ha tjenestepensjonsordning etter lov om obligatorisk tjenestepensjon.

Selskapets pensjonsordninger tilfredsstiller kravene i denne lov.

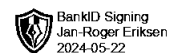
##### Ytelser til ledende personer

	Daglig leder	Styret
Lønn	2 186 107	0
Pensjonskostnader	29 256	0
Annen godtgjørelse	4 392	0
<b>Sum</b>	<b>2 219 755</b>	<b>0</b>

##### Revisor

Kostnadsført revisjonshonorar for 2023 utgjør kr 249 349.

I tillegg kommer honorar for andre tjenester med kr 18 451.



## Noter

### Mekanisk Service Halden AS

#### Note 6 Anleggsmidler

	Maskiner/ Inventar	Transport- midler	Bygninger	Sum
Anskaffelseskost pr. 01.01.23	58 984 302		5 154 404	64 138 706
Tilgang kjøpte driftsmidler	5 051 575	139 026		5 190 601
<b>Anskaffelseskost 31.12.23</b>	<b>64 035 877</b>	<b>139 026</b>	<b>5 154 404</b>	<b>69 329 307</b>
Akkumulerte avskrivninger 31.12.23	32 214 919	12 772	4 534 923	36 762 614
Av- og nedskrivninger pr. 31.12.23	32 214 919	12 772	4 534 923	36 762 614
<b>Bokført verdi 31.12.23</b>	<b>31 820 957</b>	<b>126 254</b>	<b>619 481</b>	<b>32 566 692</b>
Årets ordinære avskrivninger	3 983 421	12 772	228 882	4 225 074
Økonomisk levetid	3-20 år	5 år	5-20 år	



## Noter

### Mekanisk Service Halden AS

#### Note 7 Skatt

<b>Årets skattekostnad</b>	<b>2023</b>	<b>2022</b>
Resultatført skatt på ordinært resultat:		
Betalbar skatt	6 360 871	0
Endring i utsatt skatt	-600 107	3 301 849
<b>Skattekostnad ordinært resultat</b>	<b>5 760 764</b>	<b>3 301 849</b>
Skattepliktig inntekt:		
Resultat før skatt	26 186 618	14 989 604
Permanente forskjeller	-1 325	18 798
Endring i midlertidige forskjeller	30 874 945	-39 517 044
Avgitt konsernbidrag	-5 000 000	0
Anvendelse av fremførbart underskudd	-28 147 189	0
<b>Skattepliktig inntekt</b>	<b>23 913 049</b>	<b>-24 508 642</b>
Betalbar skatt i balansen:		
Betalbar skatt på årets resultat	6 360 871	0
Betalbar skatt på avgitt konsernbidrag	-1 100 000	0
<b>Sum betalbar skatt i balansen</b>	<b>5 260 871</b>	<b>0</b>
Beregning av effektiv skattesats		
Resultat før skatt	26 186 618	14 989 604
Beregnet skatt av resultat før skatt	5 761 056	3 297 713
Skatteeffekt av permanente forskjeller	-292	4 136
<b>Sum</b>	<b>5 760 764</b>	<b>3 301 848</b>
Effektiv skattesats	22,0 %	22,0 %

Skatteeffekten av midlertidige forskjeller som har gitt opphav til utsatt skatt og utsatte skattefordeler, spesifisert på typer av midlertidige forskjeller

	<b>2023</b>	<b>2022</b>	<b>Endring</b>
Varige driftsmidler	10 875 108	9 617 319	-1 257 789
Tilvirkningskontrakter	16 290 457	45 423 191	29 132 735
Fordringer	-300 000	-300 000	0
Avsetninger mv	-3 000 000	0	3 000 000
<b>Sum</b>	<b>23 865 564</b>	<b>54 740 510</b>	<b>30 874 945</b>
Akkumulert fremførbart underskudd	0	-28 147 189	-28 147 189
<b>Grunnlag for utsatt skatt</b>	<b>23 865 564</b>	<b>26 593 320</b>	<b>2 727 756</b>
<b>Utsatt skatt (22 %)</b>	<b>5 250 424</b>	<b>5 850 531</b>	<b>600 106</b>



## Noter

### Mekanisk Service Halden AS

#### Note 8 Egenkapital

	Aksjekapital	Overkurs	Annen Innskutt egenkapital	Annen egenkapital	Sum egenkapital
Pr. 31.12.2022	900 000	1 380 000	1 203 581	22 768 601	26 252 182
Årets resultat				20 425 854	20 425 854
Utbytte				-8 500 000	-8 500 000
Konsernbidrag avgitt				-3 900 000	-3 900 000
<b>Pr 31.12.2023</b>	<b>900 000</b>	<b>1 380 000</b>	<b>1 203 581</b>	<b>30 794 455</b>	<b>34 278 036</b>

#### Note 9 Pantstillelser og garantier m.v.

Gjeld som er sikret med pant utgjør kr 17 583 666.

Som sikkerhet for pantsikret gjeld og bevilget kassekreditt er det gitt pant i fordringer, driftstilbehør og varelager. Bokført verdi av eiendeler stillet som sikkerhet :

Fordringer	60 082 963
Driftstilbehør	32 566 694
Varelager	733 000
<b>Sum</b>	<b>93 382 657</b>

#### Note 10 Bundne midler

I posten inngår bundne bankinnskudd med kr 1 911 699.

Selskapet har en limit på kassakreditt kr 5 000 000, hvorav ubenyttet kr 5 000 000.

#### Note 11 Aksjonærtabell

Aksjekapitalen i Mekanisk Service Halden AS pr. 31.12 består av følgende aksjeklasser:

	Antall	Pålydende	Bokført
Ordinære aksjer	60	15 000	900 000
<b>Sum</b>	<b>60</b>	<b>15 000</b>	<b>900 000</b>

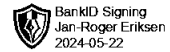
#### Eierstruktur

	Ordinære	Eier- andel
MSH Utvikling AS	60	100,0
<b>Totalt antall aksjer</b>	<b>60</b>	<b>100,0</b>

Styreleder Jan Roger Eriksen med familie eier 100% av aksjene i morselskapet.

Mekanisk Service Halden AS

Org.nr: 966 561 696



## Noter

### Mekanisk Service Halden AS

#### Note 12 Langsiktig gjeld

Gjeld hvor restsaldo forfaller mer enn fem år etter regnskapsårets slutt:

	2023	2022
Finansiell leasing	16 994 654	19 327 054
Ansvarlig lån	0	0
Gjeld til kredittinstitusjoner	589 012	724 216
Sum	17 583 666	20 051 270



Ansvarlige partnere:  
Svein Brataas  
Ole Christian Rasmussen  
Per Edwin Engen  
Richard Solstad  
Mats Fredriksen

Til generalforsamlingen i Mekanisk Service Halden AS

Medlem av  
Den Norske Revisorforening

## UAVHENGIG REVISORS BERETNING

### Konklusjon

Vi har revidert Mekanisk Service Halden AS' årsregnskap som viser et overskudd på kr 20 425 854. Årsregnskapet består av balanse per 31.12.2023, resultatregnskap og kontantstrømoppstilling for regnskapsåret avsluttet per denne datoen og noter til årsregnskapet, herunder et sammendrag av viktige regnskapsprinsipper.

### Etter vår mening

- oppfyller årsregnskapet gjeldende lovkrav, og
- gir årsregnskapet et rettviseende bilde av selskapets finansielle stilling per 31.12.2023 og av dets resultat og kontantstrømmer for regnskapsåret avsluttet per denne datoen i samsvar med regnskapslovens regler og god regnskapsskikk i Norge.

### Grunnlag for konklusjonen

Vi har gjennomført revisjonen i samsvar med International Standards on Auditing (ISA-ene). Våre oppgaver og plikter i henhold til disse standardene er beskrevet nedenfor under Revisors oppgaver og plikter ved revisjonen av årsregnskapet. Vi er uavhengige av selskapet i samsvar med kravene i relevante lover og forskrifter i Norge og International Code of Ethics for Professional Accountants (inkludert internasjonale uavhengighetsstandarder) utstedt av International Ethics Standards Board for Accountants (IESBA-reglene), og vi har overholdt våre øvrige etiske forpliktelser i samsvar med disse kravene. Innhentet revisjonsbevis er etter vår vurdering tilstrekkelig og hensiktsmessig som grunnlag for vår konklusjon.

### Øvrig informasjon

Styret og daglig leder (ledelsen) er ansvarlige for informasjonen i årsberetningen. Øvrig informasjon omfatter informasjon i årsrapporten bortsett fra årsregnskapet og den tilhørende revisjonsberetningen. Vår konklusjon om årsregnskapet ovenfor dekker ikke informasjonen i årsberetningen.

I forbindelse med revisjonen av årsregnskapet er det vår oppgave å lese årsberetningen. Formålet er å vurdere hvorvidt det foreligger vesentlig inkonsistens mellom årsberetningen og årsregnskapet og den kunnskap vi har opparbeidet oss under revisjonen av årsregnskapet, eller hvorvidt informasjon i årsberetningen ellers fremstår som vesentlig feil. Vi har plikt til å rapportere dersom årsberetningen fremstår som vesentlig feil. Vi har ingenting å rapportere i så henseende.



Basert på kunnskapen vi har opparbeidet oss i revisjonen, mener vi at årsberetningen

- er konsistent med årsregnskapet og
- inneholder de opplysninger som skal gis i henhold til gjeldende lovkrav.

#### *Styrets og daglig leders ansvar for årsregnskapet*

Styret og daglig leder (ledelsen) er ansvarlig for å utarbeide årsregnskapet og for at det gir et rettviseende bilde i samsvar med regnskapslovens regler og god regnskapsskikk i Norge. Ledelsen er også ansvarlig for slik intern kontroll som den finner nødvendig for å kunne utarbeide et årsregnskap som ikke inneholder vesentlig feilinformasjon, verken som følge av misligheter eller utilsiktede feil.

Ved utarbeidelsen av årsregnskapet må ledelsen ta standpunkt til selskapets evne til fortsatt drift og opplyse om forhold av betydning for fortsatt drift. Forutsetningen om fortsatt drift skal legges til grunn for årsregnskapet så lenge det ikke er sannsynlig at virksomheten vil bli avviklet.

#### *Revisors oppgaver og plikter ved revisjonen av årsregnskapet*

Vårt mål er å oppnå betryggende sikkerhet for at årsregnskapet som helhet ikke inneholder vesentlig feilinformasjon, verken som følge av misligheter eller utilsiktede feil, og å avgi en revisjonsberetning som inneholder vår konklusjon. Betryggende sikkerhet er en høy grad av sikkerhet, men ingen garanti for at en revisjon utført i samsvar med ISA-ene, alltid vil avdekke vesentlig feilinformasjon. Feilinformasjon kan oppstå som følge av misligheter eller utilsiktede feil. Feilinformasjon er å anse som vesentlig dersom den enkeltvis eller samlet med rimelighet kan forventes å påvirke de økonomiske beslutningene som brukerne foretar på grunnlag av årsregnskapet.

For videre beskrivelse av revisors oppgaver og plikter vises det til:

<https://revisorforeningen.no/revisjonsberetninger>

Moss, 22.05.2024

BDT Viken AS

Ole Christian Rasmussen

Statsautorisert revisor

(Elektronisk signatur)