



ÅRSREGNSKAPET FOR REGNSKAPSÅRET 2023 - GENERELL INFORMASJON

Enheten

Organisasjonsnummer: 927 915 685
Organisasjonsform: Aksjeselskap
Foretaksnavn: BALLANGEN HOLDING AS
Forretningsadresse: Storhaugveien 10
8540 BALLANGEN

Regnskapsår

Årsregnskapets periode: 01.01.2023 - 31.12.2023

Konsern

Morselskap i konsern: Nei

Regnskapsregler

Regler for små foretak benyttet: Ja
Benyttet ved utarbeidelsen av årsregnskapet til selskapet: Regnskapslovens alminnelige regler

Årsregnskapet fastsatt av kompetent organ

Bekreftet av representant for selskapet: Svein Olaf Bakke
Dato for fastsettelse av årsregnskapet: 12.06.2024

Grunnlag for avgivelse

År 2023: Årsregnskapet er elektronisk innlevert
År 2022: Tall er hentet fra elektronisk innlevert årsregnskap fra 2023

Det er ikke krav til at årsregnskapet m.v. som sendes til Regnskapsregisteret er undertegnet. Kontrollen på at dette er utført ligger hos revisor/enhetens øverste organ. Sikkerheten ivaretas ved at innsender har rolle/rettighet for innsending av årsregnskapet via Altinn, og ved at det bekreftes at årsregnskapet er fastsatt av kompetent organ.

Brønnøysundregistrene, 05.06.2025



Resultatregnskap

Beløp i: NOK	Note	2023	2022
RESULTATREGNSKAP			
Inntekter			
Annen driftsinntekt		804 305	765 896
Sum inntekter		804 305	765 896
Kostnader			
Lønnskostnad	1	687 981	572 692
Annen driftskostnad		327 465	308 263
Sum kostnader		1 015 446	880 955
Driftsresultat		-211 141	-115 058
Finansinntekter og finanskostnader			
Annen renteinntekt		57 509	1 352
Annen finansinntekt	2, 3	28 051 040	18 137 671
Verdiøkning markedsbaserte omløpsmidler	2	212 028	
Sum finansinntekter		28 320 577	18 139 023
Verdireduksjon markedsbaserte omløpsmidler			92 909
Annen rentekostnad	2	483 412	356 699
Annen finanskostnad	2		31 477
Sum finanskostnader		483 412	481 085
Netto finans		27 837 164	17 657 937
Ordinært resultat før skattekostnad		27 626 024	17 542 879
Skattekostnad på resultat	4	106 840	28 443
Ordinært resultat etter skattekostnad		27 519 184	17 514 436
Årsresultat	5	27 519 184	17 514 436
Årsresultat etter minoritetsinteresser		27 519 184	17 514 436
Totalresultat		27 519 184	17 514 436
Overføringer og disponeringer			



Resultatregnskap

Beløp i: NOK	Note	2023	2022
Avsatt til annen egenkapital		27 519 184	17 514 436
Sum overføringer og disponeringer		27 519 184	17 514 436



Balanse

Beløp i: NOK	Note	2023	2022
BALANSE - EIENDELER			
Anleggsmidler			
Immaterielle eiendeler			
Utsatt skattefordel	4	10 647	53 855
Sum immaterielle eiendeler		10 647	53 855
Varige driftsmidler			
Tomter, bygninger o.a. fast eiendom	6	11 660 278	11 660 278
Maskiner og anlegg	6		
Skip og flytende installasjoner	6		
Driftsløsøre, inventar o.a. utstyr	6		
Sum varige driftsmidler	6, 7	11 660 278	11 660 278
Finansielle anleggsmidler			
Investering i datterselskap	3		
Investering i annet foretak i samme konsern	3		
Investeringer i tilknyttet selskap	3	1 440 000	1 440 000
Sum finansielle anleggsmidler		1 440 000	1 440 000
Sum anleggsmidler		13 110 925	13 154 133
Omløpsmidler			
Varer			
Fordringer			
Kundefordringer		10 911	29 227
Andre kortsiktige fordringer		57 018	27 468
Sum fordringer		67 929	56 695
Investeringer			
Aksjer og andeler i foretak i samme konsern	3		
Markedsbaserte aksjer	2		9 351 635
Markedsbaserte obligasjoner	2	18 836 465	1 661 650
Andre markedsbaserte finansielle instrumenter	2		
Sum investeringer		18 836 465	11 013 285



Balanse

Beløp i: NOK	Note	2023	2022
Bankinnskudd, kontanter og lignende			
Bankinnskudd, kontanter o.l.	8	2 160 217	5 213 877
Sum bankinnskudd, kontanter og lignende		2 160 217	5 213 877
Sum omløpsmidler		21 064 612	16 283 857
SUM EIENDELER		34 175 536	29 437 990
 BALANSE - EGENKAPITAL OG GJELD			
Egenkapital			
Innskutt egenkapital			
Aksjekapital	9	1 446 000	1 446 000
Beholdning av egne aksjer	9		
Overkurs			15 564 350
Sum innskutt egenkapital		1 446 000	17 010 350
Opptjent egenkapital			
Annen egenkapital		27 597 970	2 514 436
Sum opptjent egenkapital		27 597 970	2 514 436
Sum egenkapital	5	29 043 970	19 524 786
Gjeld			
Langsiktig gjeld			
Utsatt skatt	4		
Annen langsiktig gjeld			
Gjeld til kredittinstitusjoner	7	4 850 000	9 702 000
Sum annen langsiktig gjeld		4 850 000	9 702 000
Sum langsiktig gjeld		4 850 000	9 702 000
Kortsiktig gjeld			
Leverandørgjeld		56 869	53 167
Betalbar skatt	4	63 632	
Skyldig offentlige avgifter		48 729	48 362
Annen kortsiktig gjeld	1	112 336	109 675



Balanse

Beløp i: NOK	Note	2023	2022
Sum kortsiktig gjeld		281 566	211 204
Sum gjeld		5 131 566	9 913 204
SUM EGENKAPITAL OG GJELD		34 175 536	29 437 990
POSTER UTENOM BALANSEN			
Garantistillelser	7		
Pantstillelser	7	4 850 000	9 702 000



Brønnøysundregistrene

ÅRSREGNSKAP FOR REGNSKAPSÅRET 2023 - GENERELL INFORMASJON

Journalnummer: 2024 511877

Enheten

Organisasjonsnummer: 927 915 685
Organisasjonsform: Aksjeselskap
Foretaksnavn: BALLANGEN HOLDING AS
Forretningsadresse: Storhaugveien 10
8540 BALLANGEN

Regnskapsår

Årsregnskapets periode: 01.01.2023 - 31.12.2023

Konsern

Morselskap i konsern: Nei

Regnskapsregler

Regler for små foretak benyttet: Ja
Benyttet ved utarbeidelsen av
årsregnskapet til selskapet: Regnskapslovens alminnelige regler

Årsregnskapet fastsatt av kompetent organ

Bekreftet av representant for selskapet: Svein Olaf Bakke
Dato for fastsettelse av årsregnskapet: 12.06.2024

Revisjon

Årsregnskapet er utarbeidet av ekstern
autorisert regnskapsfører: Ja
Ekstern autorisert regnskapsfører har i
løpet av regnskapsåret bistått ved den
løpende regnskapsføringen eller utført
andre tjenester for selskapet enn å
utarbeide årsregnskapet: Ja

Grunnlag for avgivelse

År 2023: Årsregnskap er elektronisk innlevert.
År 2022: Tall er hentet fra elektronisk innlevert årsregnskap fra 2023.

Det er ikke krav til at årsregnskapet m.v. som sendes til Regnskapsregisteret er undertegnet. Kontrollen på at dette er utført ligger hos revisor/enhetens øverste organ. Sikkerheten ivaretas ved at innsender har rolle/rettighet for innsending av årsregnskapet via Altinn, og ved at det bekreftes at årsregnskapet er fastsatt av kompetent organ.

Brønnøysundregistrene, 24.06.2024



Organisasjonsnr: 927 915 685
BALLANGEN HOLDING AS

RESULTATREGNSKAP

Beløp i: NOK	Note	2023	2022
RESULTATREGNSKAP			
Inntekter			
Annen driftsinntekt		804 305	765 896
Sum inntekter		804 305	765 896
Kostnader			
Lønnskostnad	1	687 981	572 692
Annen driftskostnad		327 465	308 263
Sum kostnader		1 015 446	880 955
Driftsresultat		-211 141	-115 058
Finansinntekter og finanskostnader			
Annen renteinntekt		57 509	1 352
Annen finansinntekt	2, 3	28 051 040	18 137 671
Verdiøkning markedsbaserte omløpsmidler	2	212 028	
Sum finansinntekter		28 320 577	18 139 023
Verdireduksjon markedsbaserte omløpsmidler			92 909
Annen rentekostnad	2	483 412	356 699
Annen finanskostnad	2		31 477
Sum finanskostnader		483 412	481 085
Netto finans		27 837 164	17 657 937
Ordinært resultat før skattekostnad		27 626 024	17 542 879
Skattekostnad på resultat	4	106 840	28 443
Ordinært resultat etter skattekostnad		27 519 184	17 514 436
Årsresultat	5	27 519 184	17 514 436
Årsresultat etter minoritetsinteresser		27 519 184	17 514 436
Totalresultat		27 519 184	17 514 436
Overføringer og disponeringer			
Avsatt til annen egenkapital		27 519 184	17 514 436
Sum overføringer og disponeringer		27 519 184	17 514 436



Organisasjonsnr: 927 915 685
BALLANGEN HOLDING AS

BALANSE

Beløp i: NOK	Note	2023	2022			
BALANSE - EIENDELER						
Anleggsmidler						
Immaterielle eiendeler						
Utsatt skattefordel	4	10 647	53 855			
Sum immaterielle eiendeler		10 647	53 855			
Varige driftsmidler						
Tomter, bygninger o.a. fast eiendom				6	11 660 278	11 660 278
Maskiner og anlegg				6		
Skip og flytende installasjoner				6		
Driftsløsøre, inventar o. a. utstyr				6		
Sum varige driftsmidler	6, 7	11 660 278	11 660 278			
Finansielle anleggsmidler						
Investering i datterselskap				3		
Investering i annet foretak i samme konsern				3		
Investeringer i tilknyttet selskap				3	1 440 000	1 440 000
Sum finansielle anleggsmidler		1 440 000	1 440 000			
Sum anleggsmidler		13 110 925	13 154 133			
Omløpsmidler						
Varer						
Fordringer						
Kundefordringer					10 911	29 227
Andre kortsiktige fordringer					57 018	27 468
Sum fordringer		67 929	56 695			
Investeringer						
Aksjer og andeler i foretak i samme konsern				3		
Markedsbaserte aksjer				2		9 351 635
Markedsbaserte obligasjoner				2	18 836 465	1 661 650
Andre markedsbaserte finansielle instrumenter				2		
Sum investeringer		18 836 465	11 013 285			
Bankinnskudd, kontanter og lignende						
Bankinnskudd, kontanter o. l.				8	2 160 217	5 213 877



Sum bankinnskudd, kontanter og lignende		2 160 217	5 213 877
Sum omløpsmidler		21 064 612	16 283 857
SUM EIENDELER		34 175 536	29 437 990
BALANSE - EGENKAPITAL OG GJELD			
Egenkapital			
Innskutt egenkapital			
Aksjekapital	9	1 446 000	1 446 000
Beholdning av egne aksjer	9		
Overkurs			15 564 350
Sum innskutt egenkapital		1 446 000	17 010 350
Opptjent egenkapital			
Annen egenkapital		27 597 970	2 514 436
Sum opptjent egenkapital		27 597 970	2 514 436
Sum egenkapital	5	29 043 970	19 524 786
Gjeld			
Langsiktig gjeld			
Utsatt skatt	4		
Annen langsiktig gjeld			
Gjeld til			
kredittinstitusjoner	7	4 850 000	9 702 000
Sum annen langsiktig gjeld		4 850 000	9 702 000
Sum langsiktig gjeld		4 850 000	9 702 000
Kortsiktig gjeld			
Leverandørgjeld		56 869	53 167
Betalbar skatt	4	63 632	
Skyldig offentlige avgifter		48 729	48 362
Annen kortsiktig gjeld	1	112 336	109 675
Sum kortsiktig gjeld		281 566	211 204
Sum gjeld		5 131 566	9 913 204
SUM EGENKAPITAL OG GJELD		34 175 536	29 437 990
POSTER UTENOM BALANSEN			
Garantistillelser	7		
Pantstillelser	7	4 850 000	9 702 000



Organisasjonsnr: 927 915 685
BALLANGEN HOLDING AS

NOTEOPPLYSNINGER - SELSKAP - alle poster oppgitt i hele tall

Note

Antall årsverk i regnskapsåret
1.00

<u>Sum</u>	<u>Beløp</u>
<u>Balanseført verdi 31.12.</u>	<u>Varige driftsmidler Immaterielle eiend.</u>

Konsernregnskap

Morselskapet sitt navn

Forretningskontor for morselskapet

Begrunnelse for at datterselskap er utelatt fra konsolideringen

<u>Samlet beløp - tilknyttet selskap</u>	<u>Årets</u>	<u>Fjorårets</u>
--	--------------	------------------

<u>Samlet beløp - foretak i samme konsern</u>	<u>Årets</u>	<u>Fjorårets</u>
---	--------------	------------------

<u>Samlet beløp - foretak i samme konsern</u>	<u>Årets</u>	<u>Fjorårets</u>
---	--------------	------------------

<u>Samlet beløp - felles kontrollert virksomhet</u>	<u>Årets</u>	<u>Fjorårets</u>
---	--------------	------------------

<u>Pantstillelse</u>	<u>Beløp</u>
----------------------	--------------

<u>Beholdning av egne aksjer</u>	<u>Antall</u>	<u>Pålydende</u>	<u>Andel av aksjek.</u>
----------------------------------	---------------	------------------	-------------------------



Årsregnskap 2023 Ballangen Holding AS

Resultatregnskap
Balanse
Noter til regnskapet
Revisors beretning

Org.nr.: 927 915 685






Resultatregnskap			
Ballangen Holding AS			
Driftsinntekter og driftskostnader	Note	2023	2022
Annen driftsinntekt		804 305	765 896
Sum driftsinntekter		<u>804 305</u>	<u>765 896</u>
Lønnskostnad	1	687 981	572 692
Annen driftskostnad		327 465	308 263
Sum driftskostnader		<u>1 015 446</u>	<u>880 955</u>
Driftsresultat		<u>-211 141</u>	<u>-115 058</u>
Finansinntekter og finanskostnader			
Annen renteinntekt		57 509	1 352
Annen finansinntekt	2, 3	28 051 040	18 137 671
Verdiøkning markedsbaserte omløpsmidler	2	212 028	0
Verdireduksjon markedsbaserte omløpsmidler		0	92 909
Annen rentekostnad	2	483 412	356 699
Annen finanskostnad	2	0	31 477
Resultat av finansposter		<u>27 837 164</u>	<u>17 657 937</u>
Resultat før skattekostnad		27 626 024	17 542 879
Skattekostnad på resultat	4	106 840	28 443
Resultat		<u>27 519 184</u>	<u>17 514 436</u>
Årsresultat	5	<u>27 519 184</u>	<u>17 514 436</u>
Overføringer			
Avsatt til annen egenkapital		27 519 184	17 514 436
Sum overføringer		<u>27 519 184</u>	<u>17 514 436</u>



Balanse			
Ballangen Holding AS			
Eiendeler	Note	2023	2022
Anleggsmidler			
Immaterielle eiendeler			
Utsatt skattefordel	4	10 647	53 855
Sum immaterielle eiendeler		<u>10 647</u>	<u>53 855</u>
Varige driftsmidler			
Tomter, bygninger o.a. fast eiendom	6	11 660 278	11 660 278
Sum varige driftsmidler	6, 7	<u>11 660 278</u>	<u>11 660 278</u>
Finansielle anleggsmidler			
Investeringer i tilknyttet selskap	3	1 440 000	1 440 000
Sum finansielle anleggsmidler		<u>1 440 000</u>	<u>1 440 000</u>
Sum anleggsmidler		<u>13 110 925</u>	<u>13 154 133</u>
Omløpsmidler			
Fordringer			
Kundefordringer		10 911	29 227
Andre kortsiktige fordringer		57 018	27 468
Sum fordringer		<u>67 929</u>	<u>56 695</u>
Investeringer			
Markedsbaserte aksjer	2	0	9 351 635
Markedsbaserte obligasjoner	2	18 836 465	1 661 650
Sum investeringer		<u>18 836 465</u>	<u>11 013 285</u>
Bankinnskudd, kontanter o.l.	8	2 160 217	5 213 877
Sum omløpsmidler		<u>21 064 612</u>	<u>16 283 857</u>
Sum eiendeler		<u>34 175 536</u>	<u>29 437 990</u>



Ballangen Holding AS			
Egenkapital og gjeld	Note	2023	2022
Egenkapital			
Innskutt egenkapital			
Aksjekapital	9	1 446 000	1 446 000
Overkurs		0	15 564 350
Sum innskutt egenkapital		<u>1 446 000</u>	<u>17 010 350</u>
Opptjent egenkapital			
Annen egenkapital		<u>27 597 970</u>	<u>2 514 436</u>
Sum opptjent egenkapital		<u>27 597 970</u>	<u>2 514 436</u>
Sum egenkapital	5	<u>29 043 970</u>	<u>19 524 786</u>
Gjeld			
Annen langsiktig gjeld			
Gjeld til kredittinstitusjoner	7	<u>4 850 000</u>	<u>9 702 000</u>
Sum annen langsiktig gjeld		<u>4 850 000</u>	<u>9 702 000</u>
Kortsiktig gjeld			
Leverandørgjeld		56 869	53 167
Betalbar skatt	4	63 632	0
Skyldig offentlige avgifter		48 729	48 362
Annen kortsiktig gjeld	1	<u>112 336</u>	<u>109 675</u>
Sum kortsiktig gjeld		<u>281 566</u>	<u>211 204</u>
Sum gjeld		<u>5 131 566</u>	<u>9 913 204</u>
Sum egenkapital og gjeld		<u>34 175 536</u>	<u>29 437 990</u>
Pantstillelser	7	4 850 000	9 702 000
Styret i Ballangen Holding AS 10.06.2024			
 Lise Bakke styremedlem	 Svein Olaf Bakke styreleder/daglig leder	 Daniel Mølderup Bakke styremedlem	
Ballangen Holding AS			Side 4



Regnskapsprinsipper

Årsregnskapet er satt opp i samsvar med regnskapsloven og NRS 8 - God regnskapsskikk for små foretak.

Driftsinntekter

Inntektsføring ved salg av varer skjer på leveringstidspunktet. Tjenester inntektsføres etter hvert som de leveres.

Skatt

Skattekostnaden i resultatregnskapet omfatter både periodens betalbare skatt og endring i utsatt skatt. Utsatt skatt er beregnet med 22 % på grunnlag av de midlertidige forskjeller som eksisterer mellom regnskapsmessige og skattemessige verdier, samt ligningsmessig underskudd til fremføring ved utgangen av regnskapsåret. Skatteøkende og skattereduserende midlertidige forskjeller som reverserer eller kan reverseres i samme periode er utlignet og nettoført.

Klassifisering og vurdering av anleggsmidler

Anleggsmidler omfatter eiendeler bestemt til varig eie og bruk. Anleggsmidler er vurdert til anskaffelseskost. Varige driftsmidler balanseføres og avskrives over driftsmidlets økonomiske levetid. Varige driftsmidler nedskrives til gjenvinnbart beløp ved verdifall som forventes ikke å være forbigående. Nedskrivningen reverseres når grunnlaget for nedskrivningen ikke lenger er til stede.

Klassifisering og vurdering av omløpsmidler

Omløpsmidler og kortsiktig gjeld omfatter normalt poster som forfaller til betaling innen ett år etter balansedagen, samt poster som knytter seg til varekretsløpet. Omløpsmidler vurderes til laveste verdi av anskaffelseskost og virkelig verdi.

Aksjer i datterselskap og tilknyttet selskap

Datterselskap og tilknyttet selskap vurderes etter kostmetoden i selskapsregnskapet. Investeringen er vurdert til anskaffelseskost for aksjene med mindre nedskrivning har vært nødvendig. Det foretas nedskrivning til virkelig verdi når verdifall skyldes årsaker som ikke kan forventes å være forbigående og det må anses nødvendig etter god regnskapsskikk. Nedskrivninger reverseres når grunnlaget for nedskrivning ikke lenger er til stede.

Utbytte, konsernbidrag og andre utdelinger fra datterselskap og tilknyttet selskap er inntektsført samme år som det er avsatt i givers regnskap. Overstiger utbytte / konsernbidraget andelen av opptjent resultat etter anskaffelsestidspunktet, representerer den overskytende del tilbakebetaling av investert kapital, og utdelingene er fratrukket investeringens verdi i balansen til morselskapet.

Fordringer

Kundefordringer og andre fordringer oppføres til pålydende etter fradrag for avsetning til forventet tap. Avsetning til tap gjøres på grunnlag av en individuell vurdering av de enkelte fordringene.



Note 1 Lønnskostnader og ytelser, godtgjørelser til daglig leder, styret og revisor

Lønnskostnader

	2023	2022
Lønninger	651 405	541 992
Arbeidsgiveravgift	33 529	27 943
Andre ytelser	3 046	2 757
Sum	687 981	572 692

Selskapet har i 2023 sysselsatt 1 årsverk.

Daglig leder har gitt et kortsiktig lån på kroner 3.811,-. Lånet er ikke renteberegnet og tilbakebetales i 2024.

Honorar til Revisor for 2023 utgjør kr 36.250,- inkludert moms. Av dette er kr 33.125,- ordinær revisjon og annen bistand utgjør kr 3.125,-

Note 2 Markedsbaserte verdipapirer

	Anskaffelses kost	Balanseført verdi
Omløpsmidler	20 071 415	18 836 465

Note 3 Datterselskap, TS og FKV

	Kontor- kommune	Eier- andel	Anskaffelses kost
DS/FKV/TS			
Ballangen Sjøfarm AS	NARVIK	36,0%	1 440 000
Sum			1 440 000



Note 4 Skatt

Årets skattekostnad	2023	2022
Resultatført skatt på ordinært resultat:		
Betalbar skatt	63 632	0
Endring i utsatt skattefordel	43 208	28 443
Skattekostnad ordinært resultat	106 840	28 443

Skattepliktig inntekt:		
Resultat før skatt	27 626 024	17 542 879
Permanente forskjeller	-27 140 387	-17 413 592
Endring i midlertidige forskjeller	-12 099	-15 122
Anvendelse av fremførbart underskudd	-184 301	-114 165
Skattepliktig inntekt	289 237	0

Betalbar skatt i balansen:		
Betalbar skatt på årets resultat	63 632	0
Sum betalbar skatt i balansen	63 632	0

Skatteeffekten av midlertidige forskjeller som har gitt opphav til utsatt skatt og utsatte skattefordeler, spesifisert på typer av midlertidige forskjeller

	2023	2022	Endring
Gevinst – og tapskonto	-48 396	-60 495	-12 099
Sum	-48 396	-60 495	-12 099

Akkumulert fremførbart underskudd	0	-184 301	-184 301
Grunnlag for utsatt skattefordel	-48 396	-244 796	-196 400

Utsatt skattefordel (22 %)	-10 647	-53 855	-43 208
-----------------------------------	----------------	----------------	----------------

Note 5 Egenkapital

	Aksjekapital	Overkurs	Annen Innskutt egenkapital	Annen egenkapital	Sum egenkapital
Pr. 31.12.2022	1 446 000	15 564 350	0	2 514 436	19 524 786
Årets resultat				27 519 184	27 519 184
Utbytte, tillegg		-15 564 350		-2 435 650	-18 000 000
Pr 31.12.2023	1 446 000	0	0	27 597 970	29 043 970



Note 6 Anleggsmidler

	Bygninger og tomter	Driftsløsøre, inventar ol.	Sum
Anskaffelseskost pr. 01.01.23	11 660 278	17 887	11 678 165
= Anskaffelseskost 31.12.23	11 660 278	17 887	11 678 165
Akkumulerte avskrivninger 31.12.23		17 887	17 887
= Bokført verdi 31.12.23	11 660 278	0	11 660 278

Økonomisk levetid 3 år

Note 7 Pantstillelser og garantier

	31.12.2023	31.12.2022
Pantsikret gjeld, pantstillelser og garantier		
Langsiktig gjeld til kredittinstitusjoner	4 850 000	9 702 000
Sum	4 850 000	9 702 000

Regnskapsført verdi av pantsikrede eiendeler

Faste eiendommer	11 660 278	11 660 278
Sum	11 660 278	11 660 278

Note 8 Bankinnskudd

Innestående midler på skattetrekkkonto (bundne midler) er på kr. 38 360.

Note 9 Aksjonærer

Aksjekapitalen i Ballangen Holding AS pr. 31.12 består av:

	Antall	Pålydende	Bokført
Ordinære aksjer	1 446	1 000,0	1 446 000
Sum	1 446		1 446 000

Eierstruktur

De største aksjonærene i % pr. 31.12 var:

	Ordinære	Eierandel	Stemmeandel
Kraum AS	579	40,04	40,04
Lisbeth Holding AS	578	39,97	39,97
Hlin Kavevi AS	153	10,58	10,58
Bal Enterprise AS	68	4,70	4,70
Liba Holding AS	68	4,70	4,70
Totalt antall aksjer	1 446	100,00	100,00



Mikael Falch Hope
2024-06-11

Hålogaland Revisjon

statsautoriserte revisorer

Hålogaland Revisjon AS Org.nr 934 147 014
Dronningensgate 33 • Postboks 444, N-8506 Narvik
Telefon: +47 76 96 55 55
E-mail: narvik@halogalandrevisjon.no

Oppdragsansvarlige revisorer:
Statsautoriserte revisorer Tore Aleksander Hanssen,
Mikael Falch Hope og Steinar Finstad
Medlemmer av Den Norske Revisorforening

Til generalforsamlingen i
Ballangen Holding AS

REVISORS BERETNING

Uttalelse om revisjonen av årsregnskapet

Konklusjon

Vi har revidert årsregnskapet for *Ballangen Holding AS* som viser et overskudd på kr 27 519 184,-. Årsregnskapet består av balanse per 31. desember 2023, resultatregnskap for regnskapsåret avsluttet per denne datoen og noter til årsregnskapet, herunder vesentlige opplysninger om regnskapsprinsipper.

Etter vår mening oppfyller årsregnskapet gjeldende lovkrav og gir et rettviseende bilde av selskapets finansielle stilling per 31. desember 2023, og av dets resultater for regnskapsåret avsluttet per denne datoen i samsvar med regnskapslovens regler og god regnskapsskikk i Norge.

Grunnlag for konklusjonen

Vi har gjennomført revisjonen i samsvar med International Standards on Auditing (ISA-ene). Våre oppgaver og plikter i henhold til disse standardene er beskrevet nedenfor under Revisors oppgaver og plikter ved revisjonen av årsregnskapet. Vi er uavhengige av selskapet i samsvar med kravene i relevante lover og forskrifter i Norge og International Code of Ethics for Professional Accountants (inkludert internasjonale uavhengighetsstandarder) utstedt av International Ethics Standards Board for Accountants (IESBA-reglene), og vi har overholdt våre øvrige etiske forpliktelser i samsvar med disse kravene. Innhentet revisjonsbevis er etter vår vurdering tilstrekkelig og hensiktsmessig som grunnlag for vår konklusjon.

Styrets og daglig leders ansvar for årsregnskapet

Styret og daglig leder (ledelsen) er ansvarlig for å utarbeide årsregnskapet og for at det gir et rettviseende bilde i samsvar med regnskapslovens regler og god regnskapsskikk i Norge. Ledelsen er også ansvarlig for slik intern kontroll som den finner nødvendig for å kunne utarbeide et årsregnskap som ikke inneholder vesentlig feilinformasjon, verken som følge av misligheter eller utilsiktede feil.

Ved utarbeidelsen av årsregnskapet må ledelsen ta standpunkt til selskapets evne til fortsatt drift og opplyse om forhold av betydning for fortsatt drift. Forutsetningen om fortsatt drift skal legges til grunn for årsregnskapet så lenge det ikke er sannsynlig at virksomheten vil bli avviklet.



Hålogaland Revisjon

Revisors oppgaver og plikter ved revisjonen av årsregnskapet

Vårt mål er å oppnå betryggende sikkerhet for at årsregnskapet som helhet ikke inneholder vesentlig feilinformasjon, verken som følge av misligheter eller utilsiktede feil, og å avgi en revisjonsberetning som inneholder vår konklusjon. Betryggende sikkerhet er en høy grad av sikkerhet, men ingen garanti for at en revisjon utført i samsvar med ISA-ene, alltid vil avdekke vesentlig feilinformasjon. Feilinformasjon kan oppstå som følge av misligheter eller utilsiktede feil. Feilinformasjon er å anse som vesentlig dersom den enkeltvis eller samlet med rimelighet kan forventes å påvirke de økonomiske beslutningene som brukerne foretar på grunnlag av årsregnskapet.

For videre beskrivelse av revisors oppgaver og plikter vises det til <https://revisorforeningen.no/revisjonsberetninger>.

Narvik, 11. juni 2024

Hålogaland Revisjon AS

Mikael Falch Hope

*Statsautorisert revisor
elektronisk signert*