



ÅRSREGNSKAPET FOR REGNSKAPSÅRET 2022 - GENERELL INFORMASJON

Enheten

Organisasjonsnummer: 989 220 454
Organisasjonsform: Aksjeselskap
Foretaksnavn: DAGS HOLDING AS
Forretningsadresse: Sandmovegen 22
7093 TILLER

Regnskapsår

Årsregnskapets periode: 01.01.2022 - 31.12.2022

Konsern

Mørselskap i konsern: Ja
Konsernregnskap lagt ved: Ja

Regnskapsregler

Regler for små foretak benyttet: Nei
Benyttet ved utarbeidelsen av årsregnskapet til selskapet: Regnskapslovens alminnelige regler
Benyttet ved utarbeidelsen av årsregnskapet til konsernet: Regnskapslovens alminnelige regler

Årsregnskapet fastsatt av kompetent organ

Bekreftet av representant for selskapet: Dag Søbstad
Dato for fastsettelse av årsregnskapet: 30.06.2023

Grunnlag for avgivelse

År 2022: Årsregnskapet er elektronisk innlevert
År 2021: Tall er hentet fra elektronisk innlevert årsregnskap fra 2022

Det er ikke krav til at årsregnskapet m.v. som sendes til Regnskapsregisteret er undertegnet. Kontrollen på at dette er utført ligger hos revisor/enhetens øverste organ. Sikkerheten ivaretas ved at innsender har rolle/rettighet for innsending av årsregnskapet via Altinn, og ved at det bekreftes at årsregnskapet er fastsatt av kompetent organ.

Brønnøysundregistrene, 31.07.2024



Resultatregnskap

Beløp i: NOK	Note	2022	2021
RESULTATREGNSKAP			
Inntekter			
Sum inntekter		0	0
Kostnader			
Annen driftskostnad	2,4,5	176 007	76 169
Sum kostnader		176 007	76 169
Driftsresultat		-176 007	-76 169
Finansinntekter og finanskostnader			
Inntekt på investering i datterselskap	6	200 000	3 100 000
Inntekt på inv. i tilknyttet selskap	6	13 716 048	
Annen renteinntekt		981 691	135 689
Sum finansinntekter		14 897 739	3 235 689
Annen rentekostnad		305 381	230 027
Sum finanskostnader		305 381	230 027
Netto finans		14 592 358	3 005 662
Ordinært resultat før skattekostnad		14 416 351	2 929 493
Ordinært resultat etter skattekostnad		14 416 351	2 929 493
Årsresultat		14 416 351	2 929 493
Minoritetsinteresser	8		
Årsresultat etter minoritetsinteresser		14 416 351	2 929 493
Overføringer og disponeringer			
Ordinært utbytte	8	3 000 000	1 000 000
Overføringer annen egenkapital	8	11 416 351	1 929 493
Sum overføringer og disponeringer		14 416 351	2 929 493



Balanse

Beløp i: NOK	Note	2022	2021
BALANSE - EIENDELER			
Anleggsmidler			
Immaterielle eiendeler			
Finansielle anleggsmidler			
Investering i datterselskap	6	5 498 479	54 984 788
Investeringer i tilknyttet selskap	6	977 775	977 775
Lån til tilknyttet selskap og felles kontrollert virksomhet		11 045 885	8 212 550
Andre langsiktige fordringer		25 648 356	
Sum finansielle anleggsmidler		43 170 494	64 175 113
Sum anleggsmidler		43 170 494	64 175 113
Omløpsmidler			
Varer			
Fordringer			
Andre kortsiktige fordringer	13	14 555 848	4 889 800
Sum fordringer		14 555 848	4 889 800
Bankinnskudd, kontanter og lignende			
Bankinnskudd, kontanter o.l.	14	4 401 280	115 654
Sum bankinnskudd, kontanter og lignende		4 401 280	115 654
Sum omløpsmidler		18 957 128	5 005 454
SUM EIENDELER		62 127 622	69 180 567
BALANSE - EGENKAPITAL OG GJELD			
Egenkapital			
Innskutt egenkapital			
Selskapskapital	8	48 802	100 000
Overkurs	8	1 867 538	1 867 538
Sum innskutt egenkapital		1 916 340	1 967 538



Balanse

Beløp i: NOK	Note	2022	2021
Opptjent egenkapital			
Annen egenkapital	8	49 546 056	57 564 816
Sum opptjent egenkapital		49 546 056	57 564 816
Minoritetsinteresser	8		
Sum egenkapital		51 462 396	59 532 354
Gjeld			
Langsiktig gjeld			
Utsatt skatt	7		
Annen langsiktig gjeld			
Gjeld til kredittinstitusjoner	9,15	6 875 000	6 875 000
Sum annen langsiktig gjeld		6 875 000	6 875 000
Sum langsiktig gjeld		6 875 000	6 875 000
Kortsiktig gjeld			
Leverandørgjeld		5 875	24 019
Utbytte		3 000 000	1 000 000
Annen kortsiktig gjeld		784 351	1 749 194
Sum kortsiktig gjeld		3 790 226	2 773 213
Sum gjeld		10 665 226	9 648 213
SUM EGENKAPITAL OG GJELD		62 127 622	69 180 567



Konsernets resultatregnskap

Beløp i: NOK	Note	2022	2021
RESULTATREGNSKAP			
Inntekter			
Salgsinntekt	1	624 857 954	473 476 125
Annen driftsinntekt		7 916 290	3 887 056
Sum inntekter		632 774 244	477 363 181
Kostnader			
Varekostnad		375 460 553	247 856 573
Lønnskostnad	2	165 528 795	147 622 978
Avskrivninger	3	25 279 460	26 623 092
Annen driftskostnad	2,4,5	56 083 154	42 328 918
Sum kostnader		622 351 962	464 431 562
Driftsresultat		10 422 282	12 931 619
Finansinntekter og finanskostnader			
Inntekt på investering i datterselskap	6		434 491
Inntekt på inv. i tilknyttet selskap	6	5 390 194	3 072 321
Annen renteinntekt		990 561	380 232
Annen finansinntekt		10 025	24 081
Sum finansinntekter		6 390 780	3 911 125
Nedskr. av finansielle anleggsmidler			-90 000
Annen rentekostnad		3 248 022	1 735 244
Annen finanskostnad		22 469	641 531
Sum finanskostnader		3 270 491	2 286 775
Netto finans		3 120 289	1 624 350
Ordinært resultat før skattekostnad		13 542 571	14 555 969
Skattekostnad på ordinært resultat	7	2 163 159	3 011 465
Ordinært resultat etter skattekostnad		11 379 412	11 544 503
Årsresultat		11 379 412	11 544 503
Minoritetsinteresser	8	6 331 518	



Konsernets resultatregnskap

Beløp i: NOK	Note	2022	2021
Årsresultat etter minoritetsinteresser		5 047 894	11 544 503
Overføringer og disponeringer			
Ordinært utbytte	8	4 800 000	1 900 000
Overføringer annen egenkapital	8	247 894	9 644 503
Sum overføringer og disponeringer		5 047 894	11 544 503



Konsernets balanse

Beløp i: NOK	Note	2022	2021
BALANSE - EIENDELER			
Anleggsmidler			
Immaterielle eiendeler			
Goodwill	3	1 084 757	2 519 050
Sum immaterielle eiendeler		1 084 757	2 519 050
Varige driftsmidler			
Tomter, bygninger og annen fast eiendom	3,9	25 362 380	26 030 697
Maskiner og anlegg	3,9,10	54 926 259	42 603 803
Driftsløsøre, inventar, verktøy, kontorm.	3,9,10	10 676 268	5 221 640
Sum varige driftsmidler		90 964 907	73 856 140
Finansielle anleggsmidler			
Investering i datterselskap	6		
Investeringer i tilknyttet selskap	6	2 078 024	10 404 707
Lån til tilknyttet selskap og felles kontrollert virksomhet		11 045 885	8 212 550
Investeringer i aksjer og andeler		7 409 828	6 697 428
Andre langsiktige fordringer		25 648 356	
Sum finansielle anleggsmidler		46 182 093	25 314 685
Sum anleggsmidler		138 231 757	101 689 875
Omløpsmidler			
Varer			
Varer	9,11	6 807 733	9 162 594
Sum varer		6 807 733	9 162 594
Fordringer			
Kundefordringer	9,12	166 067 494	153 783 719
Andre kortsiktige fordringer	13	16 419 312	5 099 648
Sum fordringer		182 486 806	158 883 367
Bankinnskudd, kontanter og lignende			
Bankinnskudd, kontanter o.l.	14	29 136 386	10 368 516
Sum bankinnskudd, kontanter og lignende		29 136 386	10 368 516



Konsernets balanse

Beløp i: NOK	Note	2022	2021
Sum omløpsmidler		218 430 924	178 414 478
SUM EIENDELER		356 662 681	280 104 352
BALANSE - EGENKAPITAL OG GJELD			
Egenkapital			
Innskutt egenkapital			
Selskapskapital	8	48 802	100 000
Overkurs	8	1 867 538	1 867 538
Sum innskutt egenkapital		1 916 340	1 967 538
Opptjent egenkapital			
Annen egenkapital	8	50 910 176	80 335 943
Sum opptjent egenkapital		50 910 176	80 335 943
Minoritetsinteresser	8	66 056 376	
Sum egenkapital		118 882 891	82 303 481
Gjeld			
Langsiktig gjeld			
Utsatt skatt	7	9 745 736	8 007 629
Sum avsetninger for forpliktelser		9 745 736	8 007 629
Annen langsiktig gjeld			
Gjeld til kredittinstitusjoner	9,15	42 079 850	39 733 593
Leasinggjeld	9,10,1 5	28 072 408	25 732 495
Sum annen langsiktig gjeld		70 152 259	65 466 088
Sum langsiktig gjeld		79 897 995	73 473 717
Kortsiktig gjeld			
Gjeld til kredittinstitusjoner			22 337 083
Leverandørgjeld		72 039 826	37 228 883
Betalbar skatt	7	425 053	1 116 289
Skyldig offentlige avgifter		20 030 370	20 627 937



Konsernets balanse

Beløp i: NOK	Note	2022	2021
Utbytte		4 800 000	1 900 000
Annen kortsiktig gjeld		60 586 547	41 116 964
Sum kortsiktig gjeld		157 881 795	124 327 155
Sum gjeld		237 779 790	197 800 871
SUM EGENKAPITAL OG GJELD		356 662 681	280 104 352



**Årsregnskap 2022
for
Dags Holding AS - konsern**

Foretaksnummer 989220454



Dags Holding AS - konsern

Årsberetning 2022

Virksomhetens art og hvor den drives

Dags Holding AS - konsern har sin virksomhet innen entreprenør- og byggebransjen.

Konsernet er lokalisert i Trondheim Kommune og har Trondheim med nærliggende kommuner som sitt markedsområde. Konsernets viktigste oppdragsgivere er kommunale, statlige og fylkeskommunale etater, samt private utbyggingsselskaper og andre entreprenører.

Totalmarkedet for den virksomhet konsernet driver i Trondheim og nærområdene, har variert en del de siste årene, men er nå tilbake på samme nivå som før korona.

Styret mener at årsberetningen gir en rettvise oversikt av Dags Holding AS konserns eiendeler og gjeld, finansielle stilling og resultat.

Det er tegnet styreansvarsforsikring i IF for selskapene i konsernet, med forsikringssum på 10 000 000,- pr skade

Fortsatt drift

I samsvar med regnskapslovens § 3-3 a, bekreftes det at forutsetningene om fortsatt drift er tilstede. Til grunn for antakelsen ligger de prognoser selskapet har for videre drift. Selskapet er i en sunn økonomisk og finansiell stilling.

Arbeidsmiljø og personale

Sykefraværet i konsernet var på totalt 5,4% av total arbeidstid. Konsernet vil fortsette å arbeide med å holde sykefraværet på sitt lave nivå, eventuelt å redusere det ytterligere ved aktivt å forbedre arbeidsprosesser som vil redusere sykefravær.

Det har ikke forekommet eller blitt rapportert alvorlige arbeidsuhell eller ulykker i løpet av året, som har resultert i store materielle skader eller personskader.

Arbeidsmiljøet betraktes som godt, og det iverksettes løpende tiltak for forbedringer. Samarbeidet med de ansatte har vært konstruktivt og bidratt positivt til driften.

Likestilling

Alle selskap i konsernet har som mål å være arbeidsplasser der det råder full likestilling mellom kvinner og menn. Konsernet har i sin policy innarbeidet forholdet rundt likestilling som tar sikte på at det ikke forekommer forskjellsbehandling grunnet kjønn i saker som for eksempel lønn, avansement og rekruttering.

Av konsernets ansatte pr. 31.12.2022 på 194 ansatte er 19 kvinner. Selskapet søker å øke andelen kvinner i den hittil så mannsdominerte virksomheten.

Søbstad AS har fylt kravene til rapportering i henhold til Åpenhetsloven, samt rapportering av Aktivitet og redegjørelse tiltak for å undersøke og forbedre arbeidsmiljø og likestilling, som i dokumentet:

Søbstad AS - Arbeid for å skape mer likestilling og hindre diskriminering 2022

Søbstad AS - Redegjørelse knyttet til Åpenhetsloven 2022

Disse dokumentene kan leses på vår hjemmeside sobstad.no/aktuelt/

Ytre miljø

Så vidt vites har konsernets aktivitet ingen påvirkning på det ytre miljø. I forbindelse med den aktivitet som konsernet utfører, gjøres denne i henhold til godkjente reguleringsplaner.

Fremtidig utvikling

Med de fortsatt store utbyggingsplaner som foreligger i konsernets nærområder, ser ledelsen lyst på den nærmeste fremtiden innen bygg- og anleggsbransjen. Konsernets strategi for fortsatt vekst og resultatutvikling legger grunnlaget for fortsatt gode utsikter.

Likviditetsrisiko

Konsernets ledelse vurderer likviditeten i konsernet som god, og det ikke besluttet å innføre tiltak som endrer kredittrisikoen. Forfallstidspunkter for kundefordringer opprettholdes.



Dags Holding AS - konsern

Årsberetning 2022

Rettvisende oversikt over utvikling og resultat

Morselskapet	2022	2021
Driftsinntekter	0	0
Driftsresultat	-176 007	-76 169
Årsresultat	14 416 351	2 929 493
	31.12.2022	31.12.2021
Balansesum	62 127 662	69 180 567
Egenkapital	51 462 396	59 532 354
Egenkapitalprosent	82,8%	86,1%

Konsernet	2022	2021
Driftsinntekter	632 774 244	477 363 181
Driftsresultat	10 422 282	12 931 619
Årsresultat	11 379 412	11 544 503
	31.12.2022	31.12.2021
Balansesum	356 662 681	280 104 352
Egenkapital	118 882 891	82 303 481
Egenkapitalprosent	33,3%	29,4%
Rentedekningsgrad	517	939

Det har ikke inntruffet andre forhold etter regnskapsårets slutt som har betydning for det fremlagte årsregnskapet, selv om selskaper i konsernet merker at priser på råvarer og andre innsatsfaktorer ser ut til å øke mer enn normalt som følge av krigen i Ukraina.

Samlet kontantstrøm fra operasjonelle aktiviteter i konsernet var på NOK 32 mill. De samlede investeringer i driftsmidler var i jan-des 22 på NOK 45 mill. Konsernets likviditetsbeholdning var på NOK 29 136 386 mot NOK 10 368 516 ifjor. Konsernets evne til egenfinansiering av investeringer er god.

Konsernets kortsiktige gjeld utgjorde 66% av samlet gjeld, sammenlignet med 63 % i fjor. Konsernet vil fortsatt jobbe mot å få redusert den kortsiktige gjeldens andel av den totale gjelden. Konsernets finansielle stilling er god, og konsernet kan pr. 31.12.jan-des 22 nedbetale kortsiktig gjeld ved hjelp av sine mest likvide midler (omløpsmidler-varelager)

Totalkapitalen var ved utgangen av året på NOK 357 mill. sammenlignet med NOK 280 mill. året før. Egenkapitalandelen pr. 31.12. var på 33,3% mot 29,4% året før. Styret vil fortsatt å jobbe aktivt for å forbedre egenkapitalandelen.

Miljørapport

Konsernet jobber aktivt for å bli en miljøvennlig bedrift.

Forsknings- og utviklingsaktiviteter

Konsernet har ingen FoU-aktiviteter.

Årsresultat og disponeringer

Disponering av resultatet framgår av regnskapet.

Heimdal, 22.06.2023



Dags Holding AS - konsern

Årsberetning 2022

Dag Søbstad
Styreleder/daglig leder

Leif Søbstad
styremedlem

Kristian Søbstad
Styremedlem



Dags Holding AS - konsern

Resultatregnskap

		Konsernet		Morselskap	
	Note	2022	2021	2022	2021
DRIFTSINNTEKTER OG DRIFTSKOSTNADER					
Driftsinntekter					
Salgsinntekt	1	624 857 954	473 476 125	0	0
Annen driftsinntekt		7 916 290	3 887 056	0	0
Sum driftsinntekter		632 774 244	477 363 181	0	0
Driftskostnader					
Varekostnad		375 460 553	247 856 573	0	0
Lønnskostnad	2	165 528 795	147 622 978	0	0
Avskrivninger	3	25 279 460	26 623 092	0	0
Annen driftskostnad	2,4,5	56 083 154	42 328 918	176 007	76 169
Sum driftskostnader		622 351 962	464 431 562	176 007	76 169
DRIFTSRESULTAT		10 422 282	12 931 619	-176 007	-76 169
FINANSINNTEKTER OG FINANSKOSTNADER					
Finansinntekter					
Inntekt på investering i datterselskap	6	0	434 491	200 000	3 100 000
Inntekt på inv. i tilknyttet selskap	6	5 390 194	3 072 321	13 716 048	0
Annen renteinntekt		990 561	380 232	981 691	135 689
Annen finansinntekt		10 025	24 081	0	0
Sum finansinntekter		6 390 780	3 911 125	14 897 739	3 235 689
Finanskostnader					
Nedskr. av finansielle anleggsmidler		0	-90 000	0	0
Annen rentekostnad		3 248 022	1 735 244	305 381	230 027
Annen finanskostnad		22 469	641 531	0	0
Sum finanskostnader		3 270 491	2 286 775	305 381	230 027
NETTO FINANSPOSTER		3 120 289	1 624 350	14 592 358	3 005 662
ORDINÆRT RES. FØR SKATTEKOSTNAD		13 542 571	14 555 969	14 416 351	2 929 493
Skattekostnad på ordinært resultat	7	2 163 159	3 011 465	0	0
ÅRSRESULTAT		11 379 412	11 544 503	14 416 351	2 929 493
Minoritetsandel av resultatet	8	6 331 518	0	0	0
Majoritetens andel av resultatet		5 047 894	11 544 503	14 416 351	2 929 493
OVERF. OG DISPONERINGER					
Avsatt til ordinært utbytte	8	4 800 000	1 900 000	3 000 000	1 000 000
Overføringer annen egenkapital	8	247 894	9 644 503	11 416 351	1 929 493
SUM OVERF. OG DISP.		5 047 894	11 544 503	14 416 351	2 929 493



Dags Holding AS - konsern

Balanse pr. 31. desember 2022

	Note	Konsernet		Morselskap	
		2022	2021	2022	2021
EIENDELER					
ANLEGGSMIDLER					
Immaterielle eiendeler					
Goodwill	3	1 084 757	2 519 050	0	0
Sum immaterielle eiendeler		1 084 757	2 519 050	0	0
Varige driftsmidler					
Tomter, bygninger og annen fast eiendom	3,9	25 362 380	26 030 697	0	0
Maskiner og anlegg	3,9,10	54 926 259	42 603 803	0	0
Driftsløsøre, inventar, verktøy, kontorm.	3,9,10	10 676 268	5 221 640	0	0
Sum varige driftsmidler		90 964 907	73 856 140	0	0
Finansielle anleggsmidler					
Investeringer i datterselskap	6	0	0	5 498 479	54 984 788
Investeringer i tilknyttet selskap	6	2 078 024	10 404 707	977 775	977 775
Lån til tilknyttet selskap		11 045 885	8 212 550	11 045 885	8 212 550
Investeringer i aksjer og andeler		7 409 828	6 697 428	0	0
Andre langsiktige fordringer		25 648 356	0	25 648 356	0
Sum finansielle anleggsmidler		46 182 093	25 314 685	43 170 494	64 175 113
SUM ANLEGGSMIDLER		138 231 757	101 689 875	43 170 494	64 175 113
OMLØPSMIDLER					
Varer	9,11	6 807 733	9 162 594	0	0
Fordringer					
Kundefordringer	9,12	166 067 494	153 783 719	0	0
Andre kortsiktige fordringer	13	16 419 312	5 099 648	14 555 848	4 889 800
Sum fordringer		182 486 806	158 883 367	14 555 848	4 889 800
Bankinnskudd, kontanter o.l.	14	29 136 386	10 368 516	4 401 280	115 654
SUM OMLØPSMIDLER		218 430 924	178 414 478	18 957 128	5 005 454
SUM EIENDELER		356 662 681	280 104 352	62 127 622	69 180 567



Dags Holding AS - konsern

Balanse pr. 31. desember 2022

	Note	Konsernet		Morselskap	
		2022	2021	2022	2021
EGENKAPITAL OG GJELD					
EGENKAPITAL					
Innskutt egenkapital					
Selskapskapital	8	48 802	100 000	48 802	100 000
Overkurs	8	1 867 538	1 867 538	1 867 538	1 867 538
Sum innskutt egenkapital		1 916 340	1 967 538	1 916 340	1 967 538
Opptjent egenkapital					
Annen egenkapital	8	50 910 176	80 335 943	49 546 056	57 564 816
Sum opptjent egenkapital		50 910 176	80 335 943	49 546 056	57 564 816
Minoritetsinteresser	8	66 056 376	0	0	0
SUM EGENKAPITAL		118 882 891	82 303 481	51 462 396	59 532 354
GJELD					
LANGSIKTIG GJELD					
Avsetning for forpliktelser					
Utsatt skatt	7	9 745 736	8 007 629	0	0
Sum avsetning for forpliktelser		9 745 736	8 007 629	0	0
Annen langsiktig gjeld					
Gjeld til kredittinstitusjoner	9,15	42 079 850	39 733 593	6 875 000	6 875 000
Leasinggjeld	9,10,15	28 072 408	25 732 495	0	0
Sum annen langsiktig gjeld		70 152 259	65 466 088	6 875 000	6 875 000
SUM LANGSIKTIG GJELD		79 897 995	73 473 717	6 875 000	6 875 000
KORTSIKTIG GJELD					
Gjeld til kredittinstitusjoner		-0	22 337 083	0	0
Leverandørgjeld		72 039 826	37 228 883	5 875	24 019
Betalbar skatt	7	425 053	1 116 289	0	0
Skyldig offentlige avgifter		20 030 370	20 627 937	0	0
Utbytte		4 800 000	1 900 000	3 000 000	1 000 000
Annen kortsiktig gjeld		60 586 547	41 116 964	784 351	1 749 194
SUM KORTSIKTIG GJELD		157 881 795	124 327 155	3 790 226	2 773 213
SUM GJELD		237 779 790	197 800 871	10 665 226	9 648 213
SUM EGENKAPITAL OG GJELD		356 662 681	280 104 352	62 127 622	69 180 567

Heimdal, 22.06.2023

Dag Søbstad
styreleder/daglig lederKristian Søbstad
styremedlemLeif Søbstad
styremedlem



Dags Holding AS - konsern

Noter

Note 0 - Regnskapsprinsipper

Årsregnskapet er satt opp i samsvar med regnskapsloven av 1998 og god regnskapsskikk i Norge.

Hovedregel for vurdering og klassifisering av eiendeler og gjeld

Eiendeler bestemt til varig eie eller bruk er klassifisert som anleggsmidler. Andre eiendeler er klassifisert som omløpsmidler. Fordringer som skal tilbakebetales innen et år er klassifisert som omløpsmidler. Ved klassifisering av kortsiktig og langsiktig gjeld er tilsvarende kriterier lagt til grunn.

Omløpsmidler vurderes til laveste av anskaffelseskost og virkelig verdi.

Anleggsmidler vurderes til anskaffelseskost, men nedskrives til gjennvinnbart beløp dersom dette er lavere enn bokført verdi, og verdifallet forventes ikke å være forbigående. Anleggsmidler med begrenset økonomisk levetid avskrives planmessig.

Leieavtaler

Driftsmidler som leies på betingelser som i det vesentlige overfører økonomisk risiko og kontroll til selskapet (finansiell leasing), balanseføres under varige driftsmidler og tilhørende leieforpliktelse medtas som forpliktelse under rentebærende langsiktig gjeld til nåverdien av leiebetalingene. Driftsmiddelet avskrives planmessig, og forpliktelsen reduseres med betalt leie etter fradrag for beregnet rentekostnad.

Finansielle instrumenter og varederivater

Finansielle instrumenter, herunder aksjer og obligasjoner, som

- er klassifisert som omløpsmidler,
- inngår i en handelsportefølje med henblikk på videresalg,
- omsettes på børs, autorisert markedsplass eller tilsvarende regulert marked i utlandet, og
- har god eierspredning og likviditet

er vurdert til virkelig verdi på balansedagen. Andre investeringer er vurdert til laveste av gjennomsnittlig anskaffelseskost og virkelig verdi på balansedagen.

Varer

Varer er vurdert til laveste av anskaffelseskost etter FIFO-metoden og netto salgsverdi. For råvarer og varer i arbeid beregnes netto salgsverdi til salgsverdien av ferdig tilvirkede varer redusert for gjenværende tilvirkningskostnader og salgskostnader. Egenproduserte varer er verdsatt til laveste av full tilvirkningskost og virkelig verdi.

Inntekter ved tjenestesalg:

Inntekt regnskapsføres når den er opptjent, altså når krav på vederlag oppstår. Dette skjer når tjenesten ytes, i takt med at arbeidet utføres. Inntektene regnskapsføres med verdien av vederlaget på transaksjonstidspunktet.

Langsiktige tilvirkningskontrakter

For langsiktige tilvirkningskontrakter foretas det løpende inntektsføring i takt med fremdriften av prosjektet (løpende avregnings metode). Fullføringsgraden beregnes som påløpte kostnader på balansedagen i prosent av estimert totalkostnad. Avsetning til garantiarbeider føres som kostnad og forventet forpliktelse avsettes under kortsiktig gjeld.

Fordringer



Dags Holding AS - konsern

Noter

Kundefordringer og andre fordringer er oppført til pålydende etter fradrag for avsetning til forventet tap. Avsetning til tap gjøres på grunnlag av en individuell vurdering av de enkelte fordringene.

Bankinnskudd, kontanter og lignende

Bankinnskudd, kontanter og lignende inkluderer kontanter, bankinnskudd og andre betalingsmidler med forfallsdato som er kortere enn tre måneder fra anskaffelse.

Garantier og servicearbeid

Inntekt som knytter seg til fremtidig garanti- og servicearbeid er ikke opptjent inntekt og føres som utsatt inntekt under annen kortsiktig gjeld. Den utsatte inntekten inntektsføres lineært over garanti- og serviceperioden.

Pensjoner

Innskuddsplaner periodiseres etter sammenstillingsprinsippet. Årets innskudd til pensjonsordningen kostnadsføres.

Kostnader

Kostnader regnskapsføres som hovedregel i samme periode som tilhørende inntekt. I de tilfeller det ikke er en klar sammenheng mellom utgifter og inntekter fastsettes fordelingen etter skjønnsmessige kriterier. Øvrige unntak fra sammenstillingsprinsippet er angitt der det er aktuelt.

Skatter

Skattekostnaden sammenstilles med regnskapsmessig resultat før skatt. Skatt knyttet til egenkapitaltransaksjoner er ført mot egenkapitalen. Skattekostnaden består av betalbar skatt (skatt på årets direkte skattepliktige inntekt) og endring i netto utsatt skatt. Utsatt skatt og utsatt skattefordel er presentert netto i balansen.

Aksjer og andeler i tilknyttet selskap og datterselskap i selskapsregnskapet

Investeringer i datterselskaper vurderes etter kostmetoden. Investeringene blir nedskrevet til virkelig verdi dersom verdifallet ikke er forbigående og det må anses nødvendig etter god regnskapsskikk. Mottatt utbytte og konsernbidrag fra datterselskapene er inntektsført som annen finansinntekt. Tilsvarende gjelder for investeringer i tilknyttede selskaper.

Eierandeler i felleskontrollert virksomhet og tilknyttede selskaper i konsernregnskapet

Eierandeler i felles kontrollert virksomhet og tilknyttede selskaper vurderes etter EK-metoden.

Kontantstrømoppstilling

Kontantstrømoppstilling utarbeides etter indirekte modell

Note 1 - Salgsinntekt

Omsetningen omfatter bygg- og anleggsvirksomhet i Norge. Kontraktene verdsettes til løpende avregning, dvs at inntekten tas etter hvert som den opptjenes.

Note 2 - Lønnskostnad

Morselskap:

Det er ingen ansatte i selskapet, og det er ikke utbetalt godtgjørelse til ledelsen eller styret, morselskapet har ikke plikt til å etablere tjenestepensjonsordning

Konsern:



Dags Holding AS - konsern

Noter

Konsernet har hatt 190 årsverk i regnskapsåret.

Foretaket er pliktig til å ha tjenstepensjonsordning for selskapets ansatte jfr. lov om obligatorisk tjenstepensjon. Foretaket har etablert en tjenstepensjonsordning som tilfredsstiller kravene i loven.

Spesifikasjon av lønnskostnader	I år	I fjor
Lønn	124 616 747	115 322 683
Arbeidsgiveravgift	20 609 437	18 479 074
Pensjonskostnader	15 378 121	12 679 252
Andre lønnsrelaterte ytelser	4 924 490	1 141 970
Totalt	165 528 795	147 622 978

Ytelser til ledende personer og revisor	jan-des 22
Lønn	1 081 569
Andre oppgavepliktige ytelser daglig leder	15 872
Pensjonskostnader daglig leder	58 122

Lønn til ledende ansatte i konsernets datterselskap utbetales gjennom Søbstad AS. Det er ingen avtaler med ledende ansatte eller styret om bonuser eller forpliktelser til å gi særskilt vederlag ved opphør eller endring av ansettelsesforhold/verv.

Revisjonshonorar, som består av:	
- Revisjon (eks.mva)	417 457
- Andre tjenester	46 025
- Samlet honorar til revisor	463 482

Note 3 - Varige driftsmidler

Konsern:

	Maskiner og anlegg	Driftsløs., inv. verkt., kontorm.	Tomter, bygn. annen fast eie	Goodwill	Sum
Anskaffelseskost pr. 1/1	155 494 317	27 319 172	31 282 802	69 269 844	283 366 135
+ Tilgang	32 317 385	9 040 900	23 259	0	41 381 544
- Avgang	16 394 921	2 758 002	0	0	19 152 923
Anskaffelseskost pr. 31/12	171 416 781	33 602 070	31 306 061	69 269 844	305 594 756
Akk. av/nedskr. pr 1/1	112 890 514	22 097 532	5 252 105	66 750 794	206 990 945
+ Ordinære avskrivninger	19 798 516	3 355 075	691 576	1 434 294	25 279 461
- Tilbakeført avskr. v/salg	16 198 508	2 526 805	0	0	18 725 313
Akk. av/nedskr. pr. 31/12	116 490 522	22 925 802	5 943 681	68 185 088	213 545 093
Balanseført verdi pr 31/12	54 926 259	10 676 268	25 362 380	1 084 756	92 049 663
Lineær avskrivning	5 år	5 år	50 år	5 år	
Avskrivning i %	20 %	20-30%	2 %	20 %	

Nærmere spesifisering av anleggsmidler framgår av de enkelte selskapenes noter.



Dags Holding AS - konsern

Noter

Note 4 - Leieavtaler

Husleie for 2022 faktureres og betales iht leiekontrakter med Søbstad Eiendom AS og Tulluan 1 AS. Konsernet har ingen operasjonelle leieavtaler, og det er derfor ikke kostnadsført leie for slike avtaler

Note 5 - Annen driftskostnad

	I år	I fjor
Kostnader lokaler	6 868 241	2 605 442
Leasing biler/maskiner	23 175	225 554
Maskiner/biler	27 785 055	17 480 986
Fremmede tjenester	969 461	1 182 008
Andre driftskostnader	22 519 555	20 852 296
Tap på fordringer	-2 082 334	-17 368
Sum	56 083 154	42 328 918

Note 6 - Investeringer i foretak i samme konsern og andre aksjeinvesteringer

Morselskap:

Tall i 1000

Firma	Ansk.- tidspkt	Forretn kontor	Stemme-/ eierandel	EK i flg siste årsregn	Årsres i flg siste årsregn	Bokført verdi i balansen
Søbstad Holding AS		Trondheim	100%	73 396	7 035	5 498
Bissmiet AS	19.11.14	Trondheim	25%	33 809	22 055	727
Vassfjellet Næringspark	19.11.14	Trondheim	50%	862	-471	250
Sum						6 475

Det er gjennomført en fisjon av Dags Holding AS i 2022, slik at Dags Holding AS etter dette eier 10% av aksjene i Søbstad Holding AS, men har 100% av stemmene.

Konsern:

Tilknyttet selskap Firma	Stemme-/ eierandel	Egenkapital i følge siste årsregnskap	Årsresultat i følge siste årsregnsk	Balanseført verdi andel	Andel regnskapsf resultat
Hadak AS	22%	5 814	502	1 397	111
Vassfjellet Næringspark AS	50%	862	-471	431	-235
Bissmiet AS	25%	1 000	22 055	250	5 514
Sum				2 078	5 390

Eierandeler er bokført etter EK metoden

Selskap i konsern Firma	Morselskap	Stemme-/ eierandel	Egenkapital i følge siste årsregnskap	Årsresultat i følge siste årsregnsk
Søbstad Holding AS	Dags Holding AS	100%	5 422	2 087
Søbstad AS	Søbstad Holding AS	100%	66 325	6 051
Høgmo Fjellsprenging AS	Søbstad Holding AS	100%	4 688	101
Søbstad Eiendom AS	Søbstad Holding AS	100%	2 606	384
Vårvik og Wiig AS	Søbstad AS	100%	1 887	519
Søbstad Utbygging AS	Søbstad Eiendom AS	100%	1 506	-19

Note 7 - Skattekostnad på ordinært resultat



Dags Holding AS - konsern

Noter

Skattekostnad morselskap

Spesifikasjon av årets skattegrunnlag		2022
Resultat før skattekostnad		14 416 351
Permanente og andre forskjeller		-13 504 567
Anvendt skattemessig framførbart underskudd		911 784
Skattepliktig inntekt		0
Betalbar skatt i balansen		0

Midlertidige forskjeller og balanseført utsatt skatt	2022	2021
-Fremførbart skattemessig underskudd	99 754	1 011 538
Grunnlag for beregning av utsatt skatt/skattefordel	99 754	-1 011 538
Balanseført utsatt skattefordel	0	0
Utsatt skattefordel balanseføres ikke i selskapsregnskapet		

Skattekostnad konsern

Spesifikasjon av årets skattegrunnlag		2022
Resultat før skattekostnad		13 542 571
Permanente forskjeller		-3 687 481
Endring i midlertidige forskjeller		- 7 923 029
Inntekt		1 932 061
Spesifikasjon av årets skattekostnad:		
Beregnet skatt av årets resultat		425 053
= Sum betalbar skatt		425 053
+ endring i utsatt skatt (bokført)		1 738 106
Ordinær skattekostnad		2 163 159
Betalbar skatt i balansen		425 053

Midlertidige forskjeller og balanseført utsatt skatt

	2022	2021
-Fremførbart skattemessig underskudd	- 19 217 181	-15 031 127
Tilvirkningskontrakter ikke fullført	73 663 000	83 023 000
Andre forskjeller	-10 147 017	-31 593 560
Grunnlag for beregning av utsatt skatt	44 298 802	36 398 313
Balanseført utsatt skatt	9 745 736	8 007 629

	Konsernet		Morselskapet	
	I år	I fjor	I år	I fjor
Betalbar skatt	425 053	1 116 289	0	0
Endring i utsatt skatt/skattefordel	1 738 106	1 895 176	0	0
Samlede ordinære skattekostnader	2 163 153	3 011 465	0	0

Spesifikasjon av skattekostnaden framgår av de enkelte selskaperes noter.

Note 8 - Egenkapital

Morselskapets aksjekapital består av 1 000 aksjer pålydende kr 100, samlet aksjekapital utgjør kr 100.000. Selskapet har kun 1 aksjeklasse.
Morselskapets aksjer eies 100% av Dag Søbstad.

Morselskap:



Dags Holding AS - konsern

Noter

	Selskaps- kapital	Overkurs	Annen egen- kapital	Sum egen- kapital
Pr 1.1	100 000	1 867 538	57 564 816	59 532 354
+ årets resultat			14 416 351	14 416 351
- avsatt ordinært utbytte			-3 000 000	-3 000 000
avgang fisjon	-51 198	-	-19 435 111	-19 486 309
Pr 31.12	48 802	1 867 538	49 546 056	51 462 396

Konsern:

	Selskaps- kapital	Overkurs	Annen egen- kapital	Minoritets- interesser	Sum egen- kapital
Pr 1.1	100 000	1 867 538	80 335 943	-	82 303 481
+ årets resultat			5 047 894	6 331 517	11 379 410
- avsatt ordinært utbytte			-3 000 000	-1 800 000	-4 800 000
-avgang minoritetsandel			-7 298 109	37 298 109	30 000 000
avgang fisjon	-51 198	-	-24 175 550	24 226 749	0
Pr 31.12	48 802	1 867 538	50 910 176	66 056 376	118 882 891

Note 9 - Pant og garantier

Morselskapet:

Selskapet har en pantesikret gjeld pr 31.12.22 på kr 6 875 000. Som sikkerhet for dette er det stilt følgende pant:

	Pant kr.	Bokført verdi kr.
Pant i aksjer i datterselskap	6 875 000	5 498 479

Konsernet:

Pantesikret gjeld gjelder kasskreditt og finansiering av fast eiendom og varige driftsmidler.

Konsernet har en pantesikret gjeld pr 31.12.22 på kr 18 624 905. Som sikkerhet for dette er det stilt følgende pant:

	Pant kr.	Bokført verdi kr.
Pant i vogn- og maskinpark	50 000 000	54 926 259
Pant i varelager	10 000 000	6 807 733
Pant i enkle krav	52 000 000	
Pant i driftstilbehør	8 300 000	10 676 268
Pant i selskapets kundemasse	200 000 000	166 067 494
Pant i aksjer i datterselskap	6 000 000	5 498 479
Pant i fast eiendom	22 943 866	25 362 380

Totalt garantiansvar pr 31.12.22 er kr 121 263 444,-.

Note 10 - Finansiell leasing og andre leieavtaler

Selskapets eiendeler under finansielle leieavtaler inkluderer maskiner og utstyr. I tillegg til leiebetalningene har selskapet forpliktelser til vedlikehold av eiendelene og forsikring. Leieperioden varer fra 3 år til 5 år.



Dags Holding AS - konsern

Noter

Eiendeler under finansielle leieavtaler er som følger:

Regnskapspost	jan-des 22	jan-des 21
Maskiner og utstyr	85 743 823	86 324 789
Akkumulerte avskrivninger	-39 027 482	-52 010 353
Netto balanseført verdi	46 716 341	34 314 436

Oversikt over fremtidige minimumsleie

Innen 1 år	13 133 515
1 til 5 år	24 549 463
Etter 5 år	0
Fremtidig minimumsleie	37 682 978

Gjennomsnittlig rente	3,5%
Nåverdi av fremtidig minimumsleie	37 577 351

Ingen av eiendelene som leies inn under ikke oppsigbare finansielle leieavtaler blir fremleid. Avtalene løper i inntil 5 år, og ved kontraktsslutt foreligger det mulighet for enten forlengelse av avtalen eller kjøp av eiendelen



Dags Holding AS - konsern

Noter

Note 11 - Varer

Konsern:
Beholdningen av ferdigvarer er vurdert til anskaffelseskost.

Anlegg under arbeid er oppført i balansen til kostpris med tillegg av bearbeidingsverdi. Det presiseres at denne posten kun har verdi ved fortsatt drift.

Pr beholdningstype	I år	I fjor
Gruslager og grusrettigheter	6 807 733	9 162 594
Totalt	6 807 733	9 162 594

Note 12 - Kundefordringer

Kundefordringer er vurdert til pålydende kr 166 067 494, med fradrag for avsetning til delkrederefond kr 0.

Note 13 - Mellomværende tilknyttet selskap og nærstående

Mellomværende fordringer og gjeld til konsernselskaper er eliminert i konsernregnskapet og inngår med følgende beløp i regnskapspostene for morselskapet:

	Pr 31.12.	Pr 01.01.
Kortsiktig fordringer tilknyttet selskap	14 555 848	4 889 800

Konsern:

Mellomværende fordringer og gjeld til konsernselskaper er eliminert i konsernregnskapet og inngår med følgende beløp i regnskapspostene:

	Pr 31.12.	Pr 01.01.
Kortsiktig fordringer tilknyttet selskap		0
Langsiktig fordring på minoritetseiere	43 716 048	0
Lån til minoritetseiere renteberegnes og er sikret med pant i aksjer	23 648 358	

Note 14 - Bankinnskudd, kontanter o.l.

Skattetrekkinnskudd i konsernet utgjør pr 31.12. i år kr 5 780 734.

Note 15 - Gjeld til kredittinstitusjoner

Selskapets langsiktige gjeld forfaller innen 5 år fra balansedagen.



Dags Holding AS - konsern

Noter

Kontantstrømoppstilling

	konsern		morselskap	
	2022	2021	2022	2021
Kontantstrømmer fra operasjonelle aktiviteter				
Resultat før skattekostnad	13 542 571	14 555 969	14 416 351	2 929 493
- Periodens betalte skatt	-1 116 288	-5 558 822	0	0
+ Tap / - Vinning ved salg av anleggsmidler	- 331 428	-3 718 923	0	0
+ Ordinære avskrivninger	25 279 460	26 623 092	0	0
-Nedskrivning finansielle anleggsmidler	0	-90 000	0	0
-Inntektsføring TS	-5 390 194	0	0	0
+/- Endring i varelager	2 354 861	-253 791	0	0
+/- Endring i kundefordringer	-12 283 774	2 753 952	0	0
+/- Endring i leverandørgjeld	34 810 943	14 468 869	-18 144	0
+/- Endring i andre tidsavgrensingsposter	20 352 663	-2 272 888	-11 612 581	-2 312 270
= Nto. kontantstrøm fra operasjonelle aktiviteter	71 218 813	46 359 326	2 785 626	617 223
Kontantstrømmer fra investeringsaktiviteter				
- Innbetalinger ved salg av varige driftsmidler	6 759 039	7 078 450	0	0
+ Innbetalinger ved salg av aksjer	5 000 000	0	5 000 000	0
- Utbetalinger ved kjøp av varige driftsmidler	-41 381 544	-14 341 779	0	0
- Utbet. ved kjøp av aksjer og andeler	-712 400	715 677	0	0
- Utbetalt langsiktige fordringer	-2 500 000	-5 135 688	-2 500 000	-5 135 689
= Nto. kontantstrøm fra investeringsaktiviteter	-32 834 905	-11 683 340	2 500 000	-5 135 689
Kontantstrømmer fra finansieringsaktiviteter				
+ Innbetalinger ved opptak av ny gjeld	19 566 713	8 193 972	0	0
- Utbet. ved nedbetaling av langsiktig gjeld	-2 741 311	-1 746 015	0	0
- Utbet. ved nedbetaling av leasing gjeld	-12 204 357	-15 422 325	0	0
+/- Netto endring i kassekreditt	-22 337 083	-29 992 920	0	0
- Utbetalinger av utbytte	-1 900 000	-1 000 000	-1 000 000	-1 000 000
= Nto. kontantstrøm fra finansieringsaktiviteter	-19 616 038	-39 967 288	-1 000 000	-1 000 000
= Netto endring i kontanter mv	18 767 870	-5 291 302	4 285 626	-5 518 466
+ Beholdning av kontanter 01.01.	10 368 516	15 659 821	115 654	5 634 120
= Kontantbeholdning 31.12.	29 136 386	10 368 519	4 401 280	115 654
Kontantbeholdning mv framkommer slik:				
Kontanter og bankinnskudd pr 31.12.	23 355 652	4 861 351	4 401 280	115 654
+ Skattetrekkinnskudd o.l. pr 31.12.	5 780 734	5 507 165	0	0
= Beholdning av kontanter mv 31.12.	29 136 386	10 368 516	4 401 280	115 654



**Årsregnskap 2022
for**

Dags Holding AS - konsern

Foretaksnummer 989220454



Dags Holding AS - konsern

Årsberetning 2022

Virksomhetens art og hvor den drives

Dags Holding AS - konsern har sin virksomhet innen entreprenør- og byggebransjen.

Konsernet er lokalisert i Trondheim Kommune og har Trondheim med nærliggende kommuner som sitt markedsområde. Konsernets viktigste oppdragsgivere er kommunale, statlige og fylkeskommunale etater, samt private utbyggingsselskaper og andre entreprenører.

Totalmarkedet for den virksomhet konsernet driver i Trondheim og nærområdene, har variert en del de siste årene, men er nå tilbake på samme nivå som før korona.

Styret mener at årsberetningen gir en rettvise oversikt av Dags Holding AS konserns eiendeler og gjeld, finansielle stilling og resultat.

Det er tegnet styreansvarsforsikring i IF for selskapene i konsernet, med forsikringssum på 10 000 000,- pr skade

Fortsatt drift

I samsvar med regnskapslovens § 3-3 a, bekreftes det at forutsetningene om fortsatt drift er tilstede. Til grunn for antakelsen ligger de prognoser selskapet har for videre drift. Selskapet er i en sunn økonomisk og finansiell stilling.

Arbeidsmiljø og personale

Sykefraværet i konsernet var på totalt 5,4% av total arbeidstid. Konsernet vil fortsette å arbeide med å holde sykefraværet på sitt lave nivå, eventuelt å redusere det ytterligere ved aktivt å forbedre arbeidsprosesser som vil redusere sykefravær.

Det har ikke forekommet eller blitt rapportert alvorlige arbeidsuhell eller ulykker i løpet av året, som har resultert i store materielle skader eller personskader.

Arbeidsmiljøet betraktes som godt, og det iverksettes løpende tiltak for forbedringer. Samarbeidet med de ansatte har vært konstruktivt og bidratt positivt til driften.

Likestilling

Alle selskap i konsernet har som mål å være arbeidsplasser der det råder full likestilling mellom kvinner og menn. Konsernet har i sin policy innarbeidet forholdet rundt likestilling som tar sikte på at det ikke forekommer forskjellsbehandling grunnet kjønn i saker som for eksempel lønn, avansement og rekruttering.

Av konsernets ansatte pr. 31.12.2022 på 194 ansatte er 19 kvinner. Selskapet søker å øke andelen kvinner i den hittil så mannsdominerte virksomheten.

Søbstad AS har fylt kravene til rapportering i henhold til Åpenhetsloven, samt rapportering av Aktivitet og redegjørelse tiltak for å undersøke og forbedre arbeidsmiljø og likestilling, som i dokumentet:

Søbstad AS - Arbeid for å skape mer likestilling og hindre diskriminering 2022

Søbstad AS - Redegjørelse knyttet til Åpenhetsloven 2022

Disse dokumentene kan leses på vår hjemmeside sobstad.no/aktuelt/

Ytre miljø

Så vidt vites har konsernets aktivitet ingen påvirkning på det ytre miljø. I forbindelse med den aktivitet som konsernet utfører, gjøres denne i henhold til godkjente reguleringsplaner.

Fremtidig utvikling

Med de fortsatt store utbyggingsplaner som foreligger i konsernets nærområder, ser ledelsen lyst på den nærmeste fremtiden innen bygg- og anleggsbransjen. Konsernets strategi for fortsatt vekst og resultatutvikling legger grunnlaget for fortsatt gode utsikter.

Likviditetsrisiko

Konsernets ledelse vurderer likviditeten i konsernet som god, og det ikke besluttet å innføre tiltak som endrer kredittrisikoen. Forfallstidspunkter for kundefordringer opprettholdes.



Dags Holding AS - konsern

Årsberetning 2022

Rettvisende oversikt over utvikling og resultat

Morselskapet	2022	2021
Driftsinntekter	0	0
Driftsresultat	-176 007	-76 169
Årsresultat	14 416 351	2 929 493
	31.12.2022	31.12.2021
Balansesum	62 127 662	69 180 567
Egenkapital	51 462 396	59 532 354
Egenkapitalprosent	82,8%	86,1%
	2022	2021
Konsernet		
Driftsinntekter	632 774 244	477 363 181
Driftsresultat	10 422 282	12 931 619
Årsresultat	11 379 412	11 544 503
	31.12.2022	31.12.2021
Balansesum	356 662 681	280 104 352
Egenkapital	118 882 891	82 303 481
Egenkapitalprosent	33,3%	29,4%
Rentedekningsgrad	517	939

Det har ikke inntruffet andre forhold etter regnskapsårets slutt som har betydning for det framlagte årsregnskapet, selv om selskaper i konsernet merker at priser på råvarer og andre innsatsfaktorer ser ut til å øke mer enn normalt som følge av krigen i Ukraina.

Samlet kontantstrøm fra operasjonelle aktiviteter i konsernet var på NOK 71 mill. De samlede investeringer i driftsmidler var i jan-des 22 på NOK 41 mill. Konsernets likviditetsbeholdning var på NOK 29 136 386 mot NOK 10 368 516 ifjor. Konsernets evne til egenfinansiering av investeringer er god.

Konsernets kortsiktige gjeld utgjorde 66% av samlet gjeld, sammenlignet med 63 % i fjor. Konsernet vil fortsatt jobbe mot å få redusert den kortsiktige gjeldens andel av den totale gjelden. Konsernets finansielle stilling er god, og konsernet kan pr. 31.12.jan-des 22 nedbetale kortsiktig gjeld ved hjelp av sine mest likvide midler (omløpsmidler-varelager)

Totalkapitalen var ved utgangen av året på NOK 357 mill. sammenlignet med NOK 280 mill. året før. Egenkapitalandelen pr. 31.12. var på 33,3% mot 29,4% året før. Styret vil fortsatt jobbe aktivt for å forbedre egenkapitalandelen.

Miljørapport

Konsernet jobber aktivt for å bli en miljøvennlig bedrift.

Forsknings- og utviklingsaktiviteter

Konsernet har ingen FoU-aktiviteter.


Årsresultat og disponeringer

Disponering av resultatet framgår av regnskapet.

Heimdal, 22.06.2023


Dag Søbstad
Styreleder /daglig leder


Kristian Søbstad
Styremedlem


Leif Søbstad
Styremedlem



Dags Holding AS - konsern

Resultatregnskap

	Note	Konsernet		Morselskap	
		2022	2021	2022	2021
DRIFTSINNTEKTER OG DRIFTSKOSTNADER					
Driftsinntekter					
Salgsinntekt	1	624 857 954	473 476 125	0	0
Annen driftsinntekt		7 916 290	3 887 056	0	0
Sum driftsinntekter		632 774 244	477 363 181	0	0
Driftskostnader					
Varekostnad		375 460 553	247 856 573	0	0
Lønnskostnad	2	165 528 795	147 622 978	0	0
Avskrivninger	3	25 279 460	26 623 092	0	0
Annen driftskostnad	2,4,5	56 083 154	42 328 918	176 007	76 169
Sum driftskostnader		622 351 962	464 431 562	176 007	76 169
DRIFTSRESULTAT		10 422 282	12 931 619	-176 007	-76 169
FINANSINNTEKTER OG FINANSKOSTNADER					
Finansinntekter					
Inntekt på investering i datterselskap	6	0	434 491	200 000	3 100 000
Inntekt på inv. i tilknyttet selskap	6	5 390 194	3 072 321	13 716 048	0
Annen renteinntekt		990 561	380 232	981 691	135 689
Annen finansinntekt		10 025	24 081	0	0
Sum finansinntekter		6 390 780	3 911 125	14 897 739	3 235 689
Finanskostnader					
Nedskr. av finansielle anleggsmidler		0	-90 000	0	0
Annen rentekostnad		3 248 022	1 735 244	305 381	230 027
Annen finanskostnad		22 469	641 531	0	0
Sum finanskostnader		3 270 491	2 286 775	305 381	230 027
NETTO FINANSPOSTER		3 120 289	1 624 350	14 592 358	3 005 662
ORDINÆRT RES. FØR SKATTEKOSTNAD		13 542 571	14 555 969	14 416 351	2 929 493
Skattekostnad på ordinært resultat	7	2 163 159	3 011 465	0	0
ÅRSRESULTAT		11 379 412	11 544 503	14 416 351	2 929 493
Minoritetsandel av resultatet	8	6 331 518	0	0	0
Majoritetens andel av resultatet		5 047 894	11 544 503	14 416 351	2 929 493
OVERF. OG DISPONERINGER					
Avsatt til ordinært utbytte	8	4 800 000	1 900 000	3 000 000	1 000 000
Overføringer annen egenkapital	8	247 894	9 644 503	11 416 351	1 929 493
SUM OVERF. OG DISP.		5 047 894	11 544 503	14 416 351	2 929 493



Dags Holding AS - konsern

Balanse pr. 31. desember 2022

	Note	Konsernet		Morselskap	
		2022	2021	2022	2021
EIENDELER					
ANLEGGSMIDLER					
Immaterielle eiendeler					
Goodwill	3	1 084 757	2 519 050	0	0
Sum immaterielle eiendeler		1 084 757	2 519 050	0	0
Varige driftsmidler					
Tomter, bygninger og annen fast eiendom	3,9	25 362 380	26 030 697	0	0
Maskiner og anlegg	3,9,10	54 926 259	42 603 803	0	0
Driftsløsøre, inventar, verktøy, kontorm.	3,9,10	10 676 268	5 221 640	0	0
Sum varige driftsmidler		90 964 907	73 856 140	0	0
Finansielle anleggsmidler					
Investeringer i datterselskap	6	0	0	5 498 479	54 984 788
Investeringer i tilknyttet selskap	6	2 078 024	10 404 707	977 775	977 775
Lån til tilknyttet selskap		11 045 885	8 212 550	11 045 885	8 212 550
Investeringer i aksjer og andeler		7 409 828	6 697 428	0	0
Andre langsiktige fordringer		25 648 356	0	25 648 356	0
Sum finansielle anleggsmidler		46 182 093	25 314 685	43 170 494	64 175 113
SUM ANLEGGSMIDLER		138 231 757	101 689 875	43 170 494	64 175 113
OMLØPSMIDLER					
Varer	9,11	6 807 733	9 162 594	0	0
Fordringer					
Kundefordringer	9,12	166 067 494	153 783 719	0	0
Andre kortsiktige fordringer	13	16 419 312	5 099 648	14 555 848	4 889 800
Sum fordringer		182 486 806	158 883 367	14 555 848	4 889 800
Bankinnskudd, kontanter o.l.	14	29 136 386	10 368 516	4 401 280	115 654
SUM OMLØPSMIDLER		218 430 924	178 414 478	18 957 128	5 005 454
SUM EIENDELER		356 662 681	280 104 352	62 127 622	69 180 567




Dags Holding AS - konsern

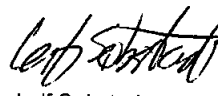
Balanse pr. 31. desember 2022

	Note	Konsernet		Morselskap	
		2022	2021	2022	2021
EGENKAPITAL OG GJELD					
EGENKAPITAL					
Innskutt egenkapital					
Selskapskapital	8	48 802	100 000	48 802	100 000
Overkurs	8	1 867 538	1 867 538	1 867 538	1 867 538
Sum innskutt egenkapital		1 916 340	1 967 538	1 916 340	1 967 538
Opptjent egenkapital					
Annen egenkapital	8	50 910 176	80 335 943	49 546 056	57 564 816
Sum opptjent egenkapital		50 910 176	80 335 943	49 546 056	57 564 816
Minoritetsinteresser	8	66 056 376	0	0	0
SUM EGENKAPITAL		118 882 891	82 303 481	51 462 396	59 532 354
GJELD					
LANGSIKTIG GJELD					
Avsetning for forpliktelser					
Utsatt skatt	7	9 745 736	8 007 629	0	0
Sum avsetning for forpliktelser		9 745 736	8 007 629	0	0
Annen langsiktig gjeld					
Gjeld til kredittinstitusjoner	9,15	42 079 850	39 733 593	6 875 000	6 875 000
Leasinggjeld	9,10,15	28 072 408	25 732 495	0	0
Sum annen langsiktig gjeld		70 152 259	65 466 088	6 875 000	6 875 000
SUM LANGSIKTIG GJELD		79 897 995	73 473 717	6 875 000	6 875 000
KORTSIKTIG GJELD					
Gjeld til kredittinstitusjoner		0	22 337 083	0	0
Leverandørgjeld		72 039 826	37 228 883	5 875	24 019
Betalbar skatt	7	425 053	1 116 289	0	0
Skyldig offentlige avgifter		20 030 370	20 627 937	0	0
Utbytte		4 800 000	1 900 000	3 000 000	1 000 000
Annen kortsiktig gjeld		60 586 547	41 116 964	784 351	1 749 194
SUM KORTSIKTIG GJELD		157 881 795	124 327 155	3 790 226	2 773 213
SUM GJELD		237 779 790	197 800 871	10 665 226	9 648 213
SUM EGENKAPITAL OG GJELD		356 662 681	280 104 352	62 127 622	69 180 567

Heimdal, 22.06.2023


Dag Søbstad
Styreleder /daglig leder


Kristian Søbstad
Styremedlem


Leif Søbstad
Styremedlem



Dags Holding AS - konsern

Noter

Note 0 - Regnskapsprinsipper

Årsregnskapet er satt opp i samsvar med regnskapsloven av 1998 og god regnskapsskikk i Norge.

Hovedregel for vurdering og klassifisering av eiendeler og gjeld

Eiendeler bestemt til varig eie eller bruk er klassifisert som anleggsmidler. Andre eiendeler er klassifisert som omløpsmidler. Fordringer som skal tilbakebetales innen et år er klassifisert som omløpsmidler. Ved klassifisering av kortsiktig og langsiktig gjeld er tilsvarende kriterier lagt til grunn.

Omløpsmidler vurderes til laveste av anskaffelseskost og virkelig verdi.

Anleggsmidler vurderes til anskaffelseskost, men nedskrives til gjenvinnbart beløp dersom dette er lavere enn bokført verdi, og verdifallet forventes ikke å være forbigående. Anleggsmidler med begrenset økonomisk levetid avskrives planmessig.

Leieavtaler

Driftsmidler som leies på betingelser som i det vesentlige overfører økonomisk risiko og kontroll til selskapet (finansiell leasing), balanseføres under varige driftsmidler og tilhørende leieforpliktelse medtas som forpliktelse under rentebærende langsiktig gjeld til nåverdien av leiebetalingene. Driftsmiddelet avskrives planmessig, og forpliktelsen reduseres med betalt leie etter fradrag for beregnet rentekostnad.

Finansielle instrumenter og varederivater

Finansielle instrumenter, herunder aksjer og obligasjoner, som

- er klassifisert som omløpsmidler,
- inngår i en handelsportefølje med henblikk på videresalg,
- omsettes på børs, autorisert markedsplass eller tilsvarende regulert marked i utlandet, og
- har god eierspredning og likviditet

er vurdert til virkelig verdi på balansedagen. Andre investeringer er vurdert til laveste av gjennomsnittlig anskaffelseskost og virkelig verdi på balansedagen.

Varer

Varer er vurdert til laveste av anskaffelseskost etter FIFO-metoden og netto salgsverdi. For råvarer og varer i arbeid beregnes netto salgsverdi til salgsverdien av ferdig tilvirkede varer redusert for gjenværende tilvirkningskostnader og salgskostnader. Egenproduserte varer er verdsatt til laveste av full tilvirkningskost og virkelig verdi.

Inntekter ved tjenestesalg:

Inntekt regnskapsføres når den er opptjent, altså når krav på vederlag oppstår. Dette skjer når tjenesten ytes, i takt med at arbeidet utføres. Inntektene regnskapsføres med verdien av vederlaget på transaksjonstidspunktet.

Langsiktige tilvirkningskontrakter

For langsiktige tilvirkningskontrakter foretas det løpende inntektsføring i takt med fremdriften av prosjektet (løpende avregnings metode). Fullføringsgraden beregnes som påløpte kostnader på balansedagen i prosent av estimert total kostnad. Avsetning til garantiarbeider føres som kostnad og forventet forpliktelse avsettes under kortsiktig gjeld.



Dags Holding AS - konsern

Noter

Fordringer

Kundefordringer og andre fordringer er oppført til pålydende etter fradrag for avsetning til forventet tap. Avsetning til tap gjøres på grunnlag av en individuell vurdering av de enkelte fordringene.

Bankinnskudd, kontanter og lignende

Bankinnskudd, kontanter og lignende inkluderer kontanter, bankinnskudd og andre betalingsmidler med forfallsdato som er kortere enn tre måneder fra anskaffelse.

Garantier og servicearbeid

Inntekt som knytter seg til fremtidig garanti- og servicearbeid er ikke opptjent inntekt og føres som utsatt inntekt under annen kortsiktig gjeld. Den utsatte inntekten inntektsføres lineært over garanti- og serviceperioden.

Pensjoner

Innskuddsplaner periodiseres etter sammenstillingsprinsippet. Årets innskudd til pensjonsordningen kostnadsføres.

Kostnader

Kostnader regnskapsføres som hovedregel i samme periode som tilhørende inntekt. I de tilfeller det ikke er en klar sammenheng mellom utgifter og inntekter fastsettes fordelingen etter skjønnsmessige kriterier. Øvrige unntak fra sammenstillingsprinsippet er angitt der det er aktuelt.

Skatter

Skattekostnaden sammenstilles med regnskapsmessig resultat før skatt. Skatt knyttet til egenkapitaltransaksjoner er ført mot egenkapitalen. Skattekostnaden består av betalbar skatt (skatt på årets direkte skattepliktige inntekt) og endring i netto utsatt skatt. Utsatt skatt og utsatt skattefordel er presentert netto i balansen.

Aksjer og andeler i tilknyttet selskap og datterselskap i selskapsregnskapet

Investeringer i datterselskaper vurderes etter kostmetoden. Investeringene blir nedskrevet til virkelig verdi dersom verdifallet ikke er forbigående og det må anses nødvendig etter god regnskapsskikk. Mottatt utbytte og konsernbidrag fra datterselskapene er inntektsført som annen finansinntekt. Tilsvarende gjelder for investeringer i tilknyttede selskaper.

Eierandeler i felleskontrollert virksomhet og tilknyttede selskaper i konsernregnskapet

Eierandeler i felles kontrollert virksomhet og tilknyttede selskaper vurderes etter EK-metoden.

Kontantstrømoppstilling

Kontantstrømoppstilling utarbeides etter indirekte modell

Note 1 - Salgsinntekt

Omsetningen omfatter bygg- og anleggsvirksomhet i Norge. Kontraktene verdsettes til løpende avregning, dvs at inntekten tas etter hvert som den optjenes.



Dags Holding AS - konsern

Noter

Note 2 - Lønnskostnad

Morselskap:

Det er ingen ansatte i selskapet, og det er ikke utbetalt godtgjørelse til ledelsen eller styret, morselskapet har ikke plikt til å etablere tjenstepensjonsordning

Konsern:

Konsernet har hatt 190 årsverk i regnskapsåret.

Foretaket er pliktig til å ha tjenstepensjonsordning for selskapets ansatte jfr. lov om obligatorisk tjenstepensjon. Foretaket har etablert en tjenstepensjonsordning som tilfredsstillende kravene i loven.

Spesifikasjon av lønnskostnader	I år	I fjor
Lønn	124 616 747	115 322 683
Arbeidsgiveravgift	20 609 437	18 479 074
Pensjonskostnader	15 378 121	12 679 252
Andre lønnsrelaterte ytelser	4 924 490	1 141 970
Totalt	165 528 795	147 622 978

Ytelser til ledende personer og revisor

	jan-des 22
Lønn	1 081 569
Andre oppgavepliktige ytelser daglig leder	15 872
Pensjonskostnader daglig leder	58 122

Lønn til ledende ansatte i konsernets datterselskaper utbetales gjennom Søbstad AS.

Det er ingen avtaler med ledende ansatte eller styret om bonuser eller forpliktelser til å gi særskilt vederlag ved opphør eller endring av ansettelsesforhold/verv.

Revisjonshonorar, som består av:

- Revisjon (eks.mva)	417 457
- Andre tjenester	46 025
- Samlet honorar til revisor	463 482

Note 3 - Varige driftsmidler

Konsern:

	Maskiner og anlegg	Driftsløs.,inv. verkt., kontorm.	Tomter, bygn. annen fast eie	Goodwill	Sum
Anskaffelseskost pr. 1/1	155 494 317	27 319 172	31 282 802	69 269 844	283 366 135
+ Tilgang	32 317 385	9 040 900	23 259	0	41 381 544
- Avgang	16 394 921	2 758 002	0	0	19 152 923
Anskaffelseskost pr. 31/12	171 416 781	33 602 070	31 306 061	69 269 844	305 594 756
Akk. av/nedskr. pr 1/1	112 890 514	22 097 532	5 252 105	66 750 794	206 990 945
+ Ordinære avskrivninger	19 798 516	3 355 075	691 576	1 434 294	25 279 461
- Tilbakeført avskr. v/salg	16 198 508	2 526 805	0	0	18 725 313
Akk. av/nedskr. pr. 31/12	116 490 522	22 925 802	5 943 681	68 185 088	213 545 093
Balanseført verdi pr 31/12	54 926 259	10 676 268	25 362 380	1 084 756	92 049 663
Lineær avskrivning	5 år	5 år	50 år	5 år	
Avskrivning i %	20 %	20-30%	2 %	20 %	

Nærmere spesifisering av anleggsmidler framgår av de enkelte selskaperes noter.



Dags Holding AS - konsern

Noter

Note 4 - Leieavtaler

Husleie for 2022 faktureres og betales iht leiekontrakter med Søbstad Eiendom AS og Tulluan 1 AS. Konsernet har ingen operasjonelle leieavtaler, og det er derfor ikke kostnadsført leie for slike avtaler

Note 5 - Annen driftskostnad

	I år	I fjor
Kostnader lokaler	6 868 241	2 605 442
Leasing biler/maskiner	23 175	225 554
Maskiner/biler	27 785 055	17 480 986
Fremmede tjenester	969 461	1 182 008
Andre driftskostnader	22 519 555	20 852 296
Tap på fordringer	-2 082 334	-17 368
Sum	56 083 154	42 328 918

Note 6 - Investeringer i foretak i samme konsern og andre aksjeinvesteringer

Morselskap:

Tall i 1000				EK	Årsres	Bokført
Firma	Ansk.-	Forretn	Stemme-/	i flg siste	i flg siste	verdi i
	tidspkt	kontor	eierandel	årsregn	årsregn	balansen
Søbstad Holding AS		Trondheim	100%	73 396	7 035	5 498
Bissmiet AS	19.11.14	Trondheim	25%	33 809	22 055	727
Vassfjellet Næringspark	19.11.14	Trondheim	50%	862	-471	250
Sum						6 475

Det er gjennomført en fisjon av Dags Holding AS i 2022, slik at Dags Holding AS etter dette eier 10% av aksjene i Søbstad Holding AS, men har 100% av stemmene.

Konsern:

Tall i 1000						
Firma	Stemme-/	Egenkapital	Årsresultat	Balansført	Andel	
	eierandel	i følge siste	i følge siste	verdi	regnskapsf	resultat
		årsregnskap	årsregnsk	andel	resultat	
Hadak AS	22%	5 814	502	1 397	111	
Vassfjellet Næringspark AS	50%	862	-471	431	-235	
Bissmiet AS	25%	1 000	22 055	250	5 514	
Sum				2 078	5 390	

Eierandeler er bokført etter EK metoden

Selskap i konsern					
Firma	Morselskap	Stemme-/	Egenkapital	Årsresultat	
		eierandel	i følge siste	i følge siste	
			årsregnskap	årsregnsk	
Søbstad Holding AS	Dags Holding AS	100%	5 422	2 087	
Søbstad AS	Søbstad Holding AS	100%	66 325	6 051	
Høgmo Fjellsprenging AS	Søbstad Holding AS	100%	4 688	101	
Søbstad Eiendom AS	Søbstad Holding AS	100%	2 606	384	
Vårvik og Wiig AS	Søbstad AS	100%	1 887	519	
Søbstad Utbygging AS	Søbstad Eiendom AS	100%	1 506	-19	



Dags Holding AS - konsern

Noter

Note 7 - Skattekostnad på ordinært resultat

Skattekostnad morselskap

Spesifikasjon av årets skattegrunnlag **2022**

Resultat før skattekostnad	14 416 351
Permanente og andre forskjeller	-13 504 567
Anvendt skattemessig framførbart underskudd	911 784
Skattepliktig inntekt	0

Betalt skatt i balansen 0

Midlertidige forskjeller og balanseført utsatt skatt	2022	2021
-Fremførbart skattemessig underskudd	99 754	1 011 538
Grunnlag for beregning av utsatt skatt/skattefordel	99 754	-1 011 538
Balanseført utsatt skattefordel	0	0

Utsatt skattefordel balanseføres ikke i selskapsregnskapet

Skattekostnad konsern

Spesifikasjon av årets skattegrunnlag **2022**

Resultat før skattekostnad	13 542 571
Permanente forskjeller	-3 687 481
Endring i midlertidige forskjeller	-7 923 029
Inntekt	1 932 061

Spesifikasjon av årets skattekostnad:

Beregnet skatt av årets resultat 425 053

= Sum betalbar skatt 425 053

+ endring i utsatt skatt (bokført) 1 738 106

Ordinær skattekostnad 2 163 159

Betalt skatt i balansen 425 053

Midlertidige forskjeller og balanseført utsatt skatt	2022	2021
-Fremførbart skattemessig underskudd	- 19 217 181	-15 031 127
Tilvirkningskontrakter ikke fullført	73 663 000	83 023 000
Andre forskjeller	-10 147 017	-31 593 560
Grunnlag for beregning av utsatt skatt	44 298 802	36 398 313
Balanseført utsatt skatt	9 745 736	8 007 629

	Konsernet		Morselskapet	
	I år	I fjor	I år	I fjor
Betalbar skatt	425 053	1 116 289	0	0
Endring i utsatt skatt/skattefordel	1 738 106	1 895 176	0	0

Samlede ordinære skattekostnader 2 163 153 3 011 465 0 0

Spesifikasjon av skattekostnaden framgår av de enkelte selskaperes noter.



Dags Holding AS - konsern

Noter

Note 8 - Egenkapital

Morselskapets aksjekapital består av 1 000 aksjer pålydende kr 100, samlet aksjekapital utgjør kr 100.000. Selskapet har kun 1 aksjeklasse.
Morselskapets aksjer eies 100% av Dag Søbstad.

Morselskap:

	Selskaps- kapital	Overkurs	Annen egen- kapital	Sum egen- kapital
Pr 1.1	100 000	1 867 538	57 564 816	59 532 354
+ årets resultat			14 416 351	14 416 351
- avsatt ordinært utbytte			-3 000 000	-3 000 000
avgang fisjon	-51 198		-19 435 111	-19 486 309
Pr 31.12	48 802	1 867 538	49 546 056	51 462 396

Konsern:

	Selskaps- kapital	Overkurs	Annen egen- kapital	Minoritets- interesser	Sum egen- kapital
Pr 1.1	100 000	1 867 538	80 335 943		82 303 481
+ årets resultat			5 047 894	6 331 517	11 379 410
- avsatt ordinært utbytte			-3 000 000	-1 800 000	-4 800 000
-avgang minoritetsandel			-7 298 109	37 298 109	30 000 000
avgang fisjon	-51 198		-24 175 550	24 226 749	0
Pr 31.12	48 802	1 867 538	50 910 176	66 056 376	118 882 891

Note 9 - Pant og garantier

Morselskapet:

Selskapet har en pantesikret gjeld pr 31.12.22 på kr 6 875 000. Som sikkerhet for dette er det stilt følgende pant:

	Pant kr.	Bokført verdi kr.
Pant i aksjer i datterselskap	6 875 000	5 498 479

Konsernet:

Pantesikret gjeld gjelder kasskreditt og finansiering av fast eiendom og varige driftsmidler.

Konsernet har en pantesikret gjeld pr 31.12.22 på kr 18 624 905. Som sikkerhet for dette er det stilt følgende pant:

	Pant kr.	Bokført verdi kr.
Pant i vogn- og maskinpark	50 000 000	54 926 259
Pant i varelager	10 000 000	6 807 733
Pant i enkle krav	52 000 000	
Pant i driftstilbehør	8 300 000	10 676 268
Pant i selskapets kundemasse	200 000 000	166 067 494
Pant i aksjer i datterselskap	6 000 000	5 498 479
Pant i fast eiendom	22 943 866	25 362 380

Totalt garantiansvar pr 31.12.22 er kr 121 263 444,-.



Dags Holding AS - konsern

Noter

Note 10 - Finansiell leasing og andre leieavtaler

Selskapets eiendeler under finansielle leieavtaler inkluderer maskiner og utstyr. I tillegg til leiebetalingene har selskapet forpliktelser til vedlikehold av eiendelene og forsikring. Leieperioden varer fra 3 år til 5 år.

Eiendeler under finansielle leieavtaler er som følger:

Regnskapspost	jan-des 22	jan-des 21
Maskiner og utstyr	85 743 823	86 324 789
Akkumulerte avskrivninger	-39 027 482	-52 010 353
Netto balanseført verdi	46 716 341	34 314 436

Oversikt over fremtidige minimumsleie

Innen 1 år	13 133 515
1 til 5 år	24 549 463
Etter 5 år	0
Fremtidig minimumsleie	37 682 978

Gjennomsnittlig rente	3.5%
Nåverdi av fremtidig minimumsleie	37 577 351

Ingen av eiendelene som leies inn under ikke oppsigbare finansielle leieavtaler blir fremleid. Avtalene løper i inntil 5 år, og ved kontraktsslutt foreligger det mulighet for enten forlengelse av avtalen eller kjøp av eiendelen

Note 11 - Varer

Konsern:

Beholdningen av ferdigvarer er vurdert til anskaffelseskost.

Anlegg under arbeid er oppført i balansen til kostpris med tillegg av bearbeidingsverdi. Det presiseres at denne posten kun har verdi ved fortsatt drift.

Pr beholdningstype	I år	I fjor
Gruslager og grusrettigheter	6 807 733	9 162 594
Totalt	6 807 733	9 162 594

Note 12 - Kundefordringer

Kundefordringer er vurdert til pålydende kr 166 067 494, med fradrag for avsetning til delkrederefond kr 0.

Note 13 - Mellomværende tilknyttet selskap og nærstående

Mellomværende fordringer og gjeld til konsernselskaper er eliminert i konsernregnskapet og inngår med følgende beløp i regnskapspostene for morselskapet:

	Pr 31.12.	Pr 01.01.
Kortsiktig fordringer tilknyttet selskap	14 555 848	4 889 800
#Kortsiktig gjeld konsernselskaper	0	0

Konsern:

Mellomværende fordringer og gjeld til konsernselskaper er eliminert i konsernregnskapet og inngår med følgende beløp i regnskapspostene:

	Pr 31.12.	Pr 01.01.
Kortsiktig fordringer tilknyttet selskap	13 716 048	0
Langsiktig fordring på minoritetseiere	25 648 356	0
Lån til minoritetseiere renteberegnes og er sikret med pant i aksjer		



Dags Holding AS - konsern

Noter

Note 14 - Bankinnskudd, kontanter o.l.

Skattetrekkinnskudd i konsernet utgjør pr 31.12. i år kr 5 780 734.

Note 15 - Gjeld til kredittinstitusjoner

Selskapets langsiktige gjeld forfaller innen 5 år fra balansedagen.



Dags Holding AS - konsern

Noter

Kontantstrømpstilling

	konsern		morselskap	
	2022	2021	2022	2021
Kontantstrømmer fra operasjonelle aktiviteter				
Resultat før skattekostnad	13 542 571	14 555 969	14 416 351	2 929 493
- Periodens betalte skatt	-1 116 288	-5 558 822	0	0
+ Tap / - Vinning ved salg av anleggsmidler	-6 331 428	-3 718 923	0	0
+ Ordinære avskrivninger	25 279 460	26 623 092	0	0
-Nedskrivning finansielle anleggsmidler	0	-90 000	0	0
-Inntektsføring TS	-5 390 194	0	0	0
+/- Endring i varelager	2 354 861	-253 791	0	0
+/- Endring i kundefordringer	-12 283 774	2 753 952	0	0
+/- Endring i leverandørgjeld	34 810 943	14 468 869	-18 144	0
+/- Endring i andre tidsavgrensningsposter	20 352 663	-2 272 888	-11 612 581	-2 312 270
= Nto. kontantstrøm fra operasjonelle aktiviteter	71 218 813	46 359 326	2 785 626	617 223
Kontantstrømmer fra investeringsaktiviteter				
- Innbetalinger ved salg av varige driftsmidler	6 759 039	7 078 450	0	0
+ Innbetalinger ved salg av aksjer	5 000 000	0	5 000 000	0
- Utbetalinger ved kjøp av varige driftsmidler	-41 381 544	-14 341 779	0	0
- Utbet. ved kjøp av aksjer og andeler	-712 400	715 677	0	0
- Utbetalt langsiktige fordringer	-2 500 000	-5 135 688	-2 500 000	-5 135 689
= Nto. kontantstrøm fra investeringsaktiviteter	-32 834 905	-11 683 340	2 500 000	-5 135 689
Kontantstrømmer fra finansieringsaktiviteter				
+ Innbetalinger ved opptak av ny gjeld	19 566 713	8 193 972	0	0
- Utbet. ved nedbetaling av langsiktig gjeld	-2 741 311	-1 746 015	0	0
- Utbet. ved nedbetaling av leasing gjeld	-12 204 357	-15 422 325	0	0
+/- Netto endring i kassekreditt	-22 337 083	-29 992 920	0	0
- Utbetalinger av utbytte	-1 900 000	-1 000 000	-1 000 000	-1 000 000
= Nto. kontantstrøm fra finansieringsaktiviteter	-19 616 038	-39 967 288	-1 000 000	-1 000 000
= Netto endring i kontanter mv	18 767 870	-5 291 302	4 285 626	-5 518 466
+ Beholdning av kontanter 01.01.	10 368 516	15 659 821	115 654	5 634 120
= Kontantbeholdning 31.12.	29 136 386	10 368 519	4 401 280	115 654
Kontantbeholdning mv framkommer slik:				
Kontanter og bankinnskudd pr 31.12.	23 355 652	4 861 351	4 401 280	115 654
+ Skattetrekkinnskudd o.l. pr 31.12.	5 780 734	5 507 165	0	0
= Beholdning av kontanter mv 31.12.	29 136 386	10 368 516	4 401 280	115 654



Building a better
working world

Statsautoriserte revisorer
Ernst & Young AS

Havnegata 9, 7010 Trondheim
Postboks 1299 Pirsenteret, 7462 Trondheim

Foretaksregisteret: NO 976 389 387 MVA
Tlf: +47 24 00 24 00

www.ey.no
Medlemmer av Den norske Revisorforening

UAVHENGIG REVISORS BERETNING

Til generalforsamlingen i Dags Holding AS

Konklusjon

Vi har revidert årsregnskapet for Dags Holding AS som består av selskapsregnskapet og konsernregnskapet. Selskapsregnskapet og konsernregnskapet består av balanse per 31. desember 2022, resultatregnskap og kontantstrømoppstilling for regnskapsåret avsluttet per denne datoen og noter til årsregnskapet, herunder et sammendrag av viktige regnskapsprinsipper.

Etter vår mening oppfylder årsregnskapet gjeldende lovkrav og gir et rettviseende bilde av selskapets og konsernets finansielle stilling per 31. desember 2022 og av deres resultater og kontantstrømmer for regnskapsåret avsluttet per denne datoen i samsvar med regnskapslovens regler og god regnskapsskikk i Norge.

Grunnlag for konklusjon

Vi har gjennomført revisjonen i samsvar med International Standards on Auditing (ISA-ene). Våre oppgaver og plikter i henhold til disse standardene er beskrevet nedenfor under *Revisors oppgaver og plikter ved revisjonen av årsregnskapet*. Vi er uavhengige av selskapet og konsernet i samsvar med kravene i relevante lover og forskrifter i Norge og *International Code of Ethics for Professional Accountants* (inkludert internasjonale uavhengighetsstandarder) utstedt av International Ethics Standards Board for Accountants (IESBA-reglene), og vi har overholdt våre øvrige etiske forpliktelser i samsvar med disse kravene. Innhentet revisjonsbevis er etter vår vurdering tilstrekkelig og hensiktsmessig som grunnlag for vår konklusjon.

Øvrig informasjon

Øvrig informasjon omfatter informasjon i selskapets årsrapport bortsett fra årsregnskapet og den tilhørende revisjonsberetningen. Styret og daglig leder (ledelsen) er ansvarlig for den øvrige informasjonen. Vår konklusjon om revisjonen av årsregnskapet dekker ikke den øvrige informasjonen, og vi attesterer ikke den øvrige informasjonen.

I forbindelse med revisjonen av årsregnskapet er det vår oppgave å lese den øvrige informasjonen med det formål å vurdere om årsberetningen inneholder de opplysninger som skal gis i henhold til gjeldende lovkrav og hvorvidt det foreligger vesentlig inkonsistens mellom den øvrige informasjonen og årsregnskapet eller kunnskap vi har opparbeidet oss under revisjonen, eller hvorvidt den tilsynelatende inneholder vesentlig feilinformasjon. Dersom vi konkluderer med at den øvrige informasjonen inneholder vesentlig feilinformasjon eller ikke inneholder de opplysninger som skal gis i henhold til gjeldende lovkrav, er vi pålagt å rapportere det.

Vi har ingenting å rapportere i så henseende, og vi mener at årsberetningen er konsistent med årsregnskapet og inneholder de opplysninger som skal gis i henhold til gjeldende lovkrav.

Ledelsens ansvar for årsregnskapet

Ledelsen er ansvarlig for å utarbeide årsregnskapet og for at det gir et rettviseende bilde i samsvar med regnskapslovens regler og god regnskapsskikk i Norge. Ledelsen er også ansvarlig for slik intern kontroll som den finner nødvendig for å kunne utarbeide et årsregnskap som ikke inneholder vesentlig feilinformasjon, verken som følge av misligheter eller feil.

Ved utarbeidelsen av årsregnskapet må ledelsen ta standpunkt til selskapets og konsernets evne til fortsatt drift og opplyse om forhold av betydning for fortsatt drift. Forutsetningen om fortsatt drift skal



Building a better
working world

legges til grunn for årsregnskapet med mindre ledelsen enten har til hensikt å avvike selskapet, konsernet eller virksomheten, eller ikke har noe annet realistisk alternativ.

Revisors oppgaver og plikter ved revisjonen av årsregnskapet

Vårt mål er å oppnå betryggende sikkerhet for at årsregnskapet som helhet ikke inneholder vesentlig feilinformasjon, verken som følge av misligheter eller feil, og å avgi en revisjonsberetning som inneholder vår konklusjon. Betryggende sikkerhet er en høy grad av sikkerhet, men ingen garanti for at en revisjon utført i samsvar med ISA-ene, alltid vil avdekke vesentlig feilinformasjon. Feilinformasjon kan skyldes misligheter eller feil og er å anse som vesentlig dersom den enkeltvis eller samlet med rimelighet kan forventes å påvirke de økonomiske beslutningene som brukerne foretar på grunnlag av årsregnskapet.

Som del av en revisjon i samsvar med ISA-ene, utøver vi profesjonelt skjønn og utviser profesjonell skepsis gjennom hele revisjonen. I tillegg:

- identifiserer og vurderer vi risikoen for vesentlig feilinformasjon i årsregnskapet, enten det skyldes misligheter eller feil. Vi utformer og gjennomfører revisjonshandlinger for å håndtere slike risikoen, og innhenter revisjonsbevis som er tilstrekkelig og hensiktsmessig som grunnlag for vår konklusjon. Risikoen for at vesentlig feilinformasjon som følge av misligheter ikke blir avdekket, er høyere enn for feilinformasjon som skyldes feil, siden misligheter kan innebære samarbeid, forfalskning, bevisste utelatelser, uriktige fremstillinger eller overstyring av intern kontroll.
- opparbeider vi oss en forståelse av den interne kontrollen som er relevant for revisjonen, for å utforme revisjonshandlinger som er hensiktsmessige etter omstendighetene, men ikke for å gi uttrykk for en mening om effektiviteten av selskapets og konsernets interne kontroll.
- evaluerer vi om de anvendte regnskapsprinsippene er hensiktsmessige og om regnskapsestimater og tilhørende noteopplysninger utarbeidet av ledelsen er rimelige.
- konkluderer vi på om ledelsens bruk av fortsatt drift-forutsetningen er hensiktsmessig, og, basert på innhentede revisjonsbevis, hvorvidt det foreligger vesentlig usikkerhet knyttet til hendelser eller forhold som kan skape betydelig tvil om selskapets og konsernets evne til fortsatt drift. Dersom vi konkluderer med at det eksisterer vesentlig usikkerhet, kreves det at vi i revisjonsberetningen henleder oppmerksomheten på tilleggsopplysningene i årsregnskapet, eller, dersom slike tilleggsopplysninger ikke er tilstrekkelige, at vi modifierer vår konklusjon. Våre konklusjoner er basert på revisjonsbevis innhentet frem til datoen for revisjonsberetningen. Etterfølgende hendelser eller forhold kan imidlertid medføre at selskapet og konsernet ikke kan fortsette driften.
- evaluerer vi den samlede presentasjonen, strukturen og innholdet i årsregnskapet, inkludert tilleggsopplysningene, og hvorvidt årsregnskapet gir uttrykk for de underliggende transaksjonene og hendelsene på en måte som gir et rettvisende bilde.
- innhenter vi tilstrekkelig og hensiktsmessig revisjonsbevis vedrørende den finansielle informasjonen til enhetene eller forretningsområdene i konsernet for å kunne gi uttrykk for en mening om konsernregnskapet. Vi er ansvarlige for å fastsette strategien for, samt å følge opp og gjennomføre konsernrevisjonen, og vi har et udelt ansvar for konklusjonen på revisjonen av konsernregnskapet.

Vi kommuniserer med styret blant annet om det planlagte omfanget av og tidspunktet for revisjonsarbeidet og eventuelle vesentlige funn i revisjonen, herunder vesentlige svakheter i den interne kontrollen som vi avdekker gjennom revisjonen.



Building a better
working world

Trondheim, 5. juli 2023
ERNST & YOUNG AS

Revisjonsberetningen er signert elektronisk

Amund P. Amundsen
statsautorisert revisor

Penneo document key: FYEOE-AW3FF-5MOEH-THPTU-PTTPD-VECG2



PENNEO

Signaturene i dette dokumentet er juridisk bindende. Dokument signert med "Penneo™ - sikker digital signatur".
De signerende parter sin identitet er registrert, og er listet nedenfor.

"Med min signatur bekrefter jeg alle datoer og innholdet i dette dokument."

Amund Petter Amundsen

Statsautorisert revisor

På vegne av: EY

Serienummer: 9578-5992-4-3001996

IP: 146.247.xxx.xxx

2023-07-05 12:25:17 UTC



Penneo Dokumentnøkkel: FYEOE-AW3FF-5MOEH-THTTU-PTTPD-VECG2

Dokumentet er signert digitalt, med **Penneo.com**. Alle digitale signatur-data i dokumentet er sikret og validert av den datamaskin-utregnede hash-verdien av det opprinnelige dokument. Dokumentet er låst og tids-stemplet med et sertifikat fra en betrodd tredjepart. All kryptografisk bevis er integrert i denne PDF, for fremtidig validering (hvis nødvendig).

Hvordan bekrefter at dette dokumentet er originalen?

Dokumentet er beskyttet av ett Adobe CDS sertifikat. Når du åpner dokumentet i

Adobe Reader, skal du kunne se at dokumentet er sertifisert av **Penneo e-signature service <penneo@penneo.com>**. Dette garanterer at innholdet i dokumentet ikke har blitt endret.

Det er lett å kontrollere de kryptografiske beviser som er lokalisert inne i dokumentet, med Penneo validator - <https://penneo.com/validator>