



ÅRSREGNSKAPET FOR REGNSKAPSÅRET 2024 - GENERELL INFORMASJON

Enheten

Organisasjonsnummer:	914 561 973
Organisasjonsform:	Aksjeselskap
Foretaksnavn:	TOPRO INDUSTRI AS
Forretningsadresse:	Rambekkvegen 1 2816 GJØVIK

Regnskapsår

Årsregnskapets periode:	01.01.2024 - 31.12.2024
-------------------------	-------------------------

Konsern

Morselskap i konsern:	Ja
Konsernregnskap lagt ved:	Nei

Regnskapsregler

Regler for små foretak benyttet:	Nei
Benyttet ved utarbeidelsen av årsregnskapet til selskapet:	Regnskapslovens alminnelige regler

Årsregnskapet fastsatt av kompetent organ

Bekreftet av representant for selskapet:	Nicolai Skarsgård
Dato for fastsettelse av årsregnskapet:	26.06.2025

Grunnlag for avgivelse

År 2024: Årsregnskapet er elektronisk innlevert
År 2023: Tall er hentet fra elektronisk innlevert årsregnskap fra 2024

Det er ikke krav til at årsregnskapet m.v. som sendes til Regnskapsregisteret er undertegnet. Kontrollen på at dette er utført ligger hos revisor/enhetens øverste organ. Sikkerheten ivaretas ved at innsender har rolle/rettighet for innsending av årsregnskapet via Altinn, og ved at det bekreftes at årsregnskapet er fastsatt av kompetent organ.

Brønnøysundregistrene, 31.07.2025



Resultatregnskap

Beløp i: NOK	Note	2024	2023
RESULTATREGNSKAP			
Inntekter			
Salgsinntekt	2	311 058 097	324 240 999
Annen driftsinntekt		53 745	1 761 810
Sum inntekter		311 111 841	326 002 809
Kostnader			
Endring i beholdning av varer under tilvirkning og ferdig tilvirkede varer	3	1 132 662	-4 703 135
Varekostnad	3	151 628 498	168 754 733
Lønnskostnad	4, 5	100 508 652	91 840 645
Avskrivning av driftsmidler og immaterielle eiendeler	6, 7	25 317 075	24 441 929
Nedskrivning av varige driftsmidler og immaterielle eiendeler	6		1 609 956
Annen driftskostnad		75 448 507	63 604 298
Sum kostnader		354 035 393	345 548 426
Driftsresultat		-42 923 552	-19 545 617
Finansinntekter og finanskostnader			
Renteinntekt fra foretak i samme konsern		847 949	1 097 613
Annen renteinntekt		5 052	40 700
Annen finansinntekt, inkl agio	8	4 429 713	8 728 432
Sum finansinntekter		5 282 714	9 866 745
Rentekostnad til foretak i samme konsern		4 486 314	3 882 240
Annen rentekostnad		90 169	237 996
Annen finanskostnad, inkl agio	8	3 829 508	5 748 384
Sum finanskostnader		8 405 991	9 868 620
Netto finans		-3 123 277	-1 875
Resultat før skattekostnad		-46 046 829	-19 547 492
Skattekostnad på resultat	9		1 934 018
Årsresultat	10	-46 046 829	-21 481 510



Resultatregnskap

Beløp i: NOK	Note	2024	2023
Årsresultat etter minoritetsinteresser		-46 046 829	-21 481 510
Totalresultat		-46 046 829	-21 481 510
Overføringer og disponeringer			
Overført fra overkurs		-46 046 829	-21 481 510
Sum overføringer og disponeringer		-46 046 829	-21 481 510



Balanse

Beløp i: NOK	Note	2024	2023
BALANSE - EIENDELER			
Anleggsmidler			
Immaterielle eiendeler			
Utvikling	6	51 552 368	50 990 530
Konsesjoner, patenter o.l.	6	165 846	47 344
Utsatt skattefordel	9	15 294 088	15 294 088
Goodwill	6		-1 768 231
Sum immaterielle eiendeler		67 012 302	64 563 731
Varige driftsmidler			
Inventar	7		
Maskiner og anlegg	7	13 272 270	22 751 864
Skip og flytende installasjoner	7		
Driftsløsøre, inventar o.a. utstyr	7	7 222 957	8 758 042
Sum varige driftsmidler		20 495 227	31 509 906
Finansielle anleggsmidler			
Investering i datterselskap	11	563 031	563 033
Investering i annet foretak i samme konsern	11		
Lån til foretak i samme konsern	12, 13	8 942 819	9 081 385
Investeringer i tilknyttet selskap	11		
Lån til tilknyttet selskap og felles kontrollert virksomhet	11, 12		
Obligasjoner	5	194 041	
Andre langsiktige fordringer		168 483	165 641
Sum finansielle anleggsmidler		9 868 374	9 810 059
Sum anleggsmidler		97 375 903	105 883 696
Omløpsmidler			
Varer			
Sum varer	3	60 938 940	62 518 630
Fordringer			
Kundefordringer	14	16 153 305	15 442 094
Kundefordringer konsern	13	24 007 916	19 166 644
Andre kortsiktige fordringer		3 245 843	5 274 138



Balanse

Beløp i: NOK	Note	2024	2023
Konsernfordringer	13		770 734
Sum fordringer		43 407 064	40 653 610
Investeringer			
Aksjer og andeler i foretak i samme konsern	11		
Bankinnskudd, kontanter og lignende			
Bankinnskudd, kontanter o.l.	15	2 933 086	5 172 314
Sum bankinnskudd, kontanter og lignende		2 933 086	5 172 314
Sum omløpsmidler		107 279 090	108 344 555
SUM EIENDELER		204 654 993	214 228 250

BALANSE - EGENKAPITAL OG GJELD

Egenkapital

Innskutt egenkapital

Aksjekapital 311 134 aksjer à kr 1	16	311 134	311 134
Beholdning av egne aksjer	16		
Overkurs		40 784 876	86 831 705
Annen innskutt egenkapital		246 864	246 864
Sum innskutt egenkapital		41 342 874	87 389 703
Sum egenkapital	10	41 342 874	87 389 703

Gjeld

Langsiktig gjeld

Pensjonsforpliktelser	5		38 402
Utsatt skatt	9		
Sum avsetninger for forpliktelser			38 402
Annen langsiktig gjeld			
Konvertible lån	17, 18		
Obligasjonslån	17, 18		
Gjeld til kredittinstitusjoner	17, 18		
Langsiktig konserngjeld	13, 17	63 471 482	58 985 169
Øvrig langsiktig gjeld	18		



Balanse

Beløp i: NOK	Note	2024	2023
Sum annen langsiktig gjeld		63 471 482	58 985 169
Sum langsiktig gjeld		63 471 482	59 023 571
Kortsiktig gjeld			
Gjeld til kredittinstitusjoner		56 948 284	33 906 774
Leverandørgjeld	13	19 865 242	15 425 185
Betalbar skatt	9		
Skyldig offentlige avgifter		6 028 497	6 526 664
Annen kortsiktig gjeld		16 998 613	11 956 353
Sum kortsiktig gjeld		99 840 636	67 814 976
Sum gjeld		163 312 118	126 838 547
SUM EGENKAPITAL OG GJELD		204 654 993	214 228 250
POSTER UTENOM BALANSEN			
Garantistillelser	18		
Pantstillelser	18		



Deloitte.

Deloitte AS
Trondhjemsvegen 3
NO-2821 Gjøvik
Norway

+47 400 34 100
www.deloitte.no

Til generalforsamlingen i Topro Industri AS

UAVHENGIG REVISORS BERETNING

Konklusjon

Vi har revidert årsregnskapet for Topro Industri AS som består av balanse per 31. desember 2024, resultatregnskap, kontantstrømoppstilling for regnskapsåret avsluttet per denne datoen og noter til årsregnskapet, herunder et sammendrag av viktige regnskapsprinsipper.

Etter vår mening

- oppfylder årsregnskapet gjeldende lovkrav, og
- gir årsregnskapet et rettviseende bilde av selskapets finansielle stilling per 31. desember 2024 og av dets resultater og kontantstrømmer for regnskapsåret avsluttet per denne datoen i samsvar med regnskapslovens regler og god regnskapsskikk i Norge.

Grunnlag for konklusjonen

Vi har gjennomført revisjonen i samsvar med International Standards on Auditing (ISA-ene). Våre oppgaver og plikter i henhold til disse standardene er beskrevet nedenfor under *Revisors oppgaver og plikter ved revisjonen av årsregnskapet*. Vi er uavhengige av selskapet i samsvar med kravene i relevante lover og forskrifter i Norge og International Code of Ethics for Professional Accountants (inkludert internasjonale uavhengighetsstandarder) utstedt av International Ethics Standards Board for Accountants (IESBA-reglene), og vi har overholdt våre øvrige etiske forpliktelser i samsvar med disse kravene. Innhentet revisjonsbevis er etter vår vurdering tilstrekkelig og hensiktsmessig som grunnlag for vår konklusjon.

Øvrig informasjon

Styret og daglig leder (ledelsen) er ansvarlige for informasjonen i årsberetningen. Vår konklusjon om årsregnskapet ovenfor dekker ikke informasjonen i årsberetningen.

I forbindelse med revisjonen av årsregnskapet er det vår oppgave å lese årsberetningen. Formålet er å vurdere hvorvidt det foreligger vesentlig inkonsistens mellom årsberetningen og årsregnskapet og den kunnskap vi har opparbeidet oss under revisjonen av årsregnskapet, eller hvorvidt informasjon i årsberetningen ellers fremstår som vesentlig feil. Vi har plikt til å rapportere dersom årsberetningen fremstår som vesentlig feil. Vi har ingenting å rapportere i så henseende.

Basert på kunnskapen vi har opparbeidet oss i revisjonen, mener vi at årsberetningen

- er konsistent med årsregnskapet og
- inneholder de opplysninger som skal gis i henhold til gjeldende lovkrav.

Ledelsens ansvar for årsregnskapet

Ledelsen er ansvarlig for å utarbeide årsregnskapet og for at det gir et rettviseende bilde i samsvar med regnskapslovens regler og god regnskapsskikk i Norge. Ledelsen er også ansvarlig for slik internkontroll som den finner nødvendig for å kunne utarbeide et årsregnskap som ikke inneholder vesentlig feilinformasjon, verken som følge av misligheter eller utilsiktede feil.

Deloitte AS and Deloitte Advokatfirma AS are the Norwegian affiliates of Deloitte NSE LLP, a member firm of Deloitte Touche Tohmatsu Limited, a UK private company limited by guarantee ("DTTL"). DTTL and each of its member firms are legally separate and independent entities. DTTL and Deloitte NSE LLP do not provide services to clients. Please see www.deloitte.com/about to learn more about our global network of member firms.

Registrert i Foretaksregisteret
Medlemmer av Den norske
Revisorforening
Organisasjonsnummer: 980 211 282

Deloitte Norway conducts business through two legally separate and independent limited liability companies; Deloitte AS, providing audit, consulting, financial advisory and risk management services, and Deloitte Advokatfirma AS, providing tax and legal services.



Deloitte.

Uavhengig revisors beretning
Topro Industri AS

Ved utarbeidelsen av årsregnskapet må ledelsen ta standpunkt til selskapets evne til fortsatt drift og opplyse om forhold av betydning for fortsatt drift. Forutsetningen om fortsatt drift skal legges til grunn for årsregnskapet så lenge det ikke er sannsynlig at virksomheten vil bli avvirket.

Revisors oppgaver og plikter ved revisjonen av årsregnskapet

Vårt mål er å oppnå betryggende sikkerhet for at årsregnskapet som helhet ikke inneholder vesentlig feilinformasjon, verken som følge av misligheter eller utilsiktede feil, og å avgi en revisjonsberetning som inneholder vår konklusjon. Betyggende sikkerhet er en høy grad av sikkerhet, men ingen garanti for at en revisjon utført i samsvar med ISA-ene, alltid vil avdekke vesentlig feilinformasjon. Feilinformasjon kan oppstå som følge av misligheter eller utilsiktede feil. Feilinformasjon er å anse som vesentlig dersom den enkeltvis eller samlet med rimelighet kan forventes å påvirke de økonomiske beslutningene som brukerne foretar på grunnlag av årsregnskapet.

Som del av en revisjon i samsvar med ISA-ene, utøver vi profesjonelt skjønn og utviser profesjonell skepsis gjennom hele revisjonen. I tillegg:

- identifiserer og vurderer vi risikoen for vesentlig feilinformasjon i årsregnskapet, enten det skyldes misligheter eller utilsiktede feil. Vi utformer og gjennomfører revisjonshandlinger for å håndtere slike risikoer, og innhenter revisjonsbevis som er tilstrekkelig og hensiktsmessig som grunnlag for vår konklusjon. Risikoen for at vesentlig feilinformasjon som følge av misligheter ikke blir avdekket, er høyere enn for feilinformasjon som skyldes utilsiktede feil, siden misligheter kan innebære samarbeid, forfalskning, bevisste utelatelser, uriktige fremstillinger eller overstyring av internkontroll.
- opparbeider vi oss en forståelse av intern kontroll som er relevant for revisjonen, for å utforme revisjonshandlinger som er hensiktsmessige etter omstendighetene, men ikke for å gi uttrykk for en mening om effektiviteten av selskapets interne kontroll.
- evaluerer vi om de anvendte regnskapsprinsippene er hensiktsmessige og om regnskapsestimaterne og tilhørende noteopplysninger utarbeidet av ledelsen er rimelige.
- konkluderer vi på om ledelsens bruk av fortsatt drift-forutsetningen er hensiktsmessig, og, basert på innhentede revisjonsbevis, hvorvidt det foreligger vesentlig usikkerhet knyttet til hendelser eller forhold som kan skape tvil av betydning om selskapets evne til fortsatt drift. Dersom vi konkluderer med at det eksisterer vesentlig usikkerhet, kreves det at vi i revisjonsberetningen henleder oppmerksomheten på tilleggsopplysningene i årsregnskapet, eller, dersom slike tilleggsopplysninger ikke er tilstrekkelige, at vi modifierer vår konklusjon. Våre konklusjoner er basert på revisjonsbevis innhentet frem til datoen for revisjonsberetningen. Etterfølgende hendelser eller forhold kan imidlertid medføre at selskapet ikke kan fortsette driften.
- evaluerer vi den samlede presentasjonen, strukturen og innholdet i årsregnskapet, inkludert tilleggsopplysningene, og hvorvidt årsregnskapet gir uttrykk for de underliggende transaksjonene og hendelsene på en måte som gir et rettviseende bilde.

Vi kommuniserer med styret blant annet om det planlagte innholdet i og tidspunkt for revisjonsarbeidet og eventuelle vesentlige funn i revisjonen, herunder vesentlige svakheter i intern kontroll som vi avdekker gjennom revisjonen.

Gjøvik, 30. april 2025
Deloitte AS



Deloitte.

Uavhengig revisors beretning
Topro Industri AS


Øystein Nyeggen Olsrud
statsautorisert revisor
(elektronisk signert)



Uavhengig revisors beretning

Name	Date
Olsrud, Øystein Nyeggen	2025-05-09

Identification

 bankID Olsrud, Øystein Nyeggen



This document contains electronic signatures using EU-compliant PAdES - PDF
Advanced Electronic Signatures (Regulation (EU) No 910/2014 (eIDAS))



Admincontrol

List of Signatures Page 1/1

Topro Industri AS 2024.pdf

Name	Method	Signed at
Skarsgård, Nicolai	BANKID	2025-05-06 11:47 GMT+02
Røine, Synne Hermansen	BANKID	2025-05-09 07:34 GMT+02
Hansen, Fredrik Vik	BANKID	2025-05-06 10:00 GMT+02
Eskild, Asbjørn	BANKID	2025-05-06 09:54 GMT+02
Mariero, Lars Henrik	BANKID	2025-05-06 09:51 GMT+02
Bodd, Egil	BANKID	2025-05-06 09:32 GMT+02
Jebsen, Christian	BANKID	2025-05-07 08:33 GMT+02
Bostrøm, Ingvild Grøtte	BANKID	2025-05-06 12:59 GMT+02
Gogstad, Therese Charlotte Melsom	BANKID	2025-05-06 12:54 GMT+02
Hansen, Christian F	BANKID	2025-05-06 12:45 GMT+02



This file is sealed with a digital signature. The seal is a guarantee for the authenticity of the document.
External reference: 4D85DD41902C455099A69C86B526DE5C



Årsregnskap 2024 Topro Industri AS

Resultatregnskap
Balanse
Kontantstrøm
Noter til regnskapet

Org.nr.: 914 561 973



This file is sealed with a digital signature.
The seal is a guarantee for the authenticity
of the document.

Document ID:
4D85DD41902C455099A69C86B528DE5C



Resultatregnskap Topro Industri AS

Driftsinntekter og driftskostnader	Note	2024	2023
Salgsinntekt	2	311 058 097	324 240 999
Annen driftsinntekt		53 745	1 761 810
Sum driftsinntekter		311 111 841	326 002 809
Varekostnad	3	151 628 498	168 754 733
End. beh. varer u.tilv. og ferdigvarer	3	1 132 662	-4 703 135
Lønnskostnad	4, 5	100 508 652	91 840 645
Avskrivning av driftsmidler og immaterielle eiendeler	6, 7	25 317 075	24 441 929
Nedskrivning av driftsmidler og immaterielle eiendeler	6	0	1 609 956
Annen driftskostnad		75 448 507	63 604 298
Sum driftskostnader		354 035 393	345 548 426
Driftsresultat		-42 923 552	-19 545 617
Finansinntekter og finanskostnader			
Renteinntekt fra foretak i samme konsern		847 949	1 097 613
Annen renteinntekt		5 052	40 700
Annen finansinntekt, inkl agio	8	4 429 713	8 728 432
Rentekostnad til foretak i samme konsern		4 486 314	3 882 240
Annen rentekostnad		90 169	237 996
Annen finanskostnad, inkl agio	8	3 829 508	5 748 384
Resultat av finansposter		-3 123 277	-1 875
Resultat før skattekostnad		-46 046 829	-19 547 492
Skattekostnad på resultat	9	0	1 934 018
Resultat		-46 046 829	-21 481 510
Årsresultat	10	-46 046 829	-21 481 510
Overføringer			
Overført fra overkurs		46 046 829	21 481 510
Sum overføringer		-46 046 829	-21 481 510

Topro Industri AS

Side 2



This file is sealed with a digital signature.
The seal is a guarantee for the authenticity
of the document.

Document ID:
4D85DD41902C455099A69C86B526DE5C



Balanse Topro Industri AS

Eiendeler	Note	2024	2023
Anleggsmidler			
Immaterielle eiendeler			
Utvikling	6	51 552 368	50 990 530
Konsesjoner, patenter o.l.	6	165 846	47 344
Utsatt skattefordel	9	15 294 088	15 294 088
Goodwill	6	0	-1 768 231
Sum immaterielle eiendeler		67 012 302	64 563 731
Varige driftsmidler			
Maskiner og anlegg	7	13 272 270	22 751 864
Driftsløsøre, inventar o.a. utstyr	7	7 222 957	8 758 042
Sum varige driftsmidler		20 495 227	31 509 906
Finansielle anleggsmidler			
Investeringer i datterselskap	11	563 031	563 033
Lån til foretak i samme konsern	12, 13	8 942 819	9 081 385
Pensjonsmidler	5	194 041	0
Andre langsiktige fordringer		168 483	165 641
Sum finansielle anleggsmidler		9 868 374	9 810 059
Sum anleggsmidler		97 375 903	105 883 696
Omløpsmidler			
Lager av varer og annen beholdning	3	60 938 940	62 518 630
Fordringer			
Kundefordringer	14	16 153 305	15 442 094
Kundefordringer konsern	13	24 007 916	19 166 644
Andre kortsiktige fordringer		3 245 843	5 274 138
Konsernfordringer	13	0	770 734
Sum fordringer		43 407 064	40 653 610
Bankinnskudd, kontanter o.l.	15	2 933 086	5 172 314
Sum omløpsmidler		107 279 090	108 344 555
Sum eiendeler		204 654 993	214 228 250

Topro Industri AS

Side 3



This file is sealed with a digital signature.
The seal is a guarantee for the authenticity
of the document.

Document ID:
4D85DD41902C455099A69C86B526DE5C



Balanse Topro Industri AS

Egenkapital og gjeld	Note	2024	2023
Innskutt egenkapital			
Aksjekapital 311 134 aksjer à kr 1	16	311 134	311 134
Overkurs		40 784 876	86 831 705
Annen innskutt egenkapital		246 864	246 864
Sum innskutt egenkapital		41 342 874	87 389 703
Opptjent egenkapital			
Sum egenkapital	10	41 342 874	87 389 703
Gjeld			
Pensjonsforpliktelser	5	0	38 402
Sum avsetning for forpliktelser		0	38 402
Annen langsiktig gjeld			
Gjeld til selskap i samme konsern	13, 17	63 471 482	58 985 169
Sum annen langsiktig gjeld		63 471 482	58 985 169
Kortsiktig gjeld			
Gjeld til kredittinstitusjoner		56 948 284	33 906 774
Leverandørgjeld		17 786 199	15 014 398
Leverandørgjeld konsern	13	2 079 044	410 787
Skyldig offentlige avgifter		6 028 497	6 526 664
Annen kortsiktig gjeld		16 998 613	11 956 353
Sum kortsiktig gjeld		99 840 636	67 814 976
Sum gjeld		163 312 118	126 838 547
Sum egenkapital og gjeld		204 654 993	214 228 250

Gjøvik, 30.04.2025
Styret i Topro Industri AS

Lars Henrik Bliksøen Mariero
styreleder

Synne Hermansen Røine
nestleder

Therese Charlotte Melsom Gogstad
styremedlem

Ingvild Grøtte Bostrøm
styremedlem

Egil Bodd
styremedlem

Christian Jebsen
styremedlem

Christian Frydenlund Hansen
styremedlem

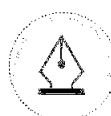
Fredrik Vik Hansen
styremedlem

Nicolai Skarsgård
daglig leder

Asbjørn Eskild
styremedlem

Topro Industri AS

Side 4



This file is sealed with a digital signature.
The seal is a guarantee for the authenticity
of the document.

Document ID:
4D85DD41902C455099A69C86B526DE5C



Kontantstrømoppstilling Topro Industri AS

	Note	2024	2023
Kontantstrømmer fra operasjonelle aktiviteter			
Resultat før skattekostnad		-46 046 829	-19 547 492
Tap/gevinst ved salg av anleggsmidler		-53 745	-1 459 000
Ordinære avskrivninger og nedskrivninger		25 317 075	26 051 885
Endring i varelager		1 579 690	-474 893
Endring i kundefordringer		-5 552 483	1 182 903
Endring i leverandørgjeld		4 440 058	-1 234 101
Forskj. kostnadsført pensjon og inn-/utbet. i pensjonsordn.		41 024	0
Sikringsreserve fra terminerte valutasikringskontrakter		0	-2 200 000
Endring i andre tidsavgrensingsposter		11 503 979	-2 353 723
Netto kontantstrøm fra operasjonelle aktiviteter		-8 771 231	-34 420
Kontantstrømmer fra investeringsaktiviteter			
Innbetalinger ved salg av varige driftsmidler		53 745	1 459 000
Utbetalinger ved kjøp av varige driftsmidler		-4 053 208	-8 400 072
Kontanter tilført fra fusjon		0	626 779
Utbetalinger ved kjøp av immaterielle eiendeler		-12 648 610	-4 967 682
Netto kontantstrøm fra investeringsaktiviteter		-16 648 073	-11 281 975
Kontantstrømmer fra finansieringsaktiviteter			
Utbetaling ved nedbetaling av gjeld		0	-3 600 039
Utbetaling ved lån til datterselskap		138 566	1 995 038
Innbetalinger fra finansielle anleggsmidler		0	2 249 420
Netto kontantstrøm fra finansieringsaktiviteter		138 566	644 419
Netto endring i kontanter og kontantekvivalenter		-25 280 737	-10 671 976
Beh. av kont. og kontantekvivalenter ved per. begynnelse		-28 734 460	-18 062 485
Beh. av kont. og kontantekvivalenter ved per. slutt		-54 015 197	-28 734 461
Herav bankinnskudd ved per. slutt		2 933 086	5 172 314
Herav korts. gjeld til kredittinst. ved per. slutt		-56 948 284	-33 906 774



This file is sealed with a digital signature.
The seal is a guarantee for the authenticity
of the document.

Document ID:
4D85DD41902C455099A69C86B526DE5C



Note 1 Regnskapsprinsipper

Årsregnskapet er utarbeidet i samsvar med regnskapsloven av 1998 og god regnskapsskikk i Norge. Topro Industri AS konsolideres i Topser Holding AS. Konsemregnskapet kan fås utlevert ved selskapets forretningskontor i Oslo.

Salgsinntekter

Inntekt regnskapsføres når den er opptjent, altså når både risiko og kontroll i hovedsak er overført til kunden. Dette vil normalt være tilfellet når varen er levert til kunden. Inntektene regnskapsføres med verdien av vederlaget på transaksjonstidspunktet. Tjenester inntektsføres i takt med utførelsen.

Varebeholdninger

Varer vurderes til laveste av anskaffelseskost og virkelig verdi. Anskaffelseskost for varer er kostnadene ved kjøp og tilvirkning. I anskaffelseskost er alle kostnader som er gått med til å bringe varene til nåværende tilstand og plassering tatt med. For varer under tilvirkning og ferdig tilvirkede varer er anskaffelseskost kostnadene ved tilvirkning av varene. Disse kostnadene vil dels være variable, og dels direkte og indirekte faste. Anskaffelseskost for varer under tilvirkning og ferdig tilvirkede varer skal være full tilvirkningskost. Det foretas nedskrivning for påregnelig ukurans.

Kostnader

Kostnader regnskapsføres som hovedregel i samme periode som tilhørende inntekt. I de tilfeller det ikke er en klar sammenheng mellom utgifter og inntekter fastsettes fordelingen etter skjønsmessige kriterier. Øvrige unntak fra sammenstillingsprinsippet er angitt der det er aktuelt.

Skatter

Skattekostnaden sammenstilles med regnskapsmessig resultat før skatt. Skatt knyttet til egenkapitaltransaksjoner føres mot egenkapitalen. Skattekostnaden i resultatregnskapet omfatter både periodens betalbare skatt og endring i utsatt skatt. Utsatt skatt er beregnet med 22% på grunnlag av de midlertidige forskjeller som eksisterer mellom regnskapsmessige og skattemessige verdier, samt skattemessig underskudd til fremføring ved utgangen av regnskapsåret i den grad det er sannsynlig at denne kan bli nyttiggjort.

Hovedregel for vurdering og klassifisering av eiendeler og gjeld

Eiendeler bestemt til varig eie eller bruk er klassifisert som anleggsmidler. Andre eiendeler er klassifisert som omløpsmidler. Fordringer som skal tilbakebetales innen et år er klassifisert som omløpsmidler. Ved klassifisering av kortsiktig og langsiktig gjeld er tilsvarende kriterier lagt til grunn.

Omløpsmidler vurderes til laveste av anskaffelseskost og virkelig verdi.

Anleggsmidler vurderes til anskaffelseskost, men nedskrives til gjenvinnbart beløp dersom dette er lavere enn bokført verdi, og verdifallet forventes ikke å være forbigående. Anleggsmidler med begrenset økonomisk levetid avskrives planmessig.

Immaterielle eiendeler

Utgifter til egen utvikling av immaterielle eiendeler balanseføres. Dette gjelder nye produkter innen markedet for hjelpemidler, og som er beregnet for videresalg til kunder. Immaterielle eiendeler med begrenset økonomisk levetid avskrives planmessig. Immaterielle eiendeler nedskrives til gjenvinnbart beløp dersom de forventede økonomiske fordelene ikke dekker balanseført verdi og eventuelle gjenstående tilvirkningsutgifter.

Aksjer og andeler i datterselskap

Investeringer i datterselskaper vurderes etter kostmetoden. Investeringene blir nedskrevet til virkelig verdi dersom verdifallet ikke er forbigående og det må anses nødvendig etter god regnskapsskikk. Mottatt utbytte og konsemdrag fra datterselskapene er inntektsført som annen finansinntekt.

Fordringer

Kundefordringer og andre fordringer er oppført til pålydende etter fradrag for avsetning til forventet tap. Avsetning til tap gjøres på grunnlag av en individuell vurdering av de enkelte fordringer.

Bankinnskudd, kontanter og lignende

Bankinnskudd, kontanter ol. inkluderer kontanter, bankinnskudd og andre betalingsmidler med forfallsdato som er kortere enn tre måneder fra anskaffelse.

Valuta

Pengeposter i utenlandsk valuta omregnes til balansedagens kurs. Transaksjoner bokføres med utgangspunkt i valutakursen på transaksjonstidspunktet. Valutakursdifferanser oppstår som følge av endring i valutakurser ved regnskapsføring av transaksjoner og balanseposter i utenlandsk valuta. Valutakursdifferanser oppstår ved omregning av pengeposter til valutakursen på balansedagen og ved oppgjør av pengeposter til annen valuta enn den valutakurs som pengeposten er balanseført til. Gevinst og tap på valuta presenteres som finansinntekt og finanskostnad i resultatregnskapet for den delen som ikke inngår i selskapets sikringsbokføring, mens det føres over drift der det anvendes sikringsbokføring.



This file is sealed with a digital signature.
The seal is a guarantee for the authenticity
of the document.

Document ID:
4D85DD41902C455099A69C86B526DE5C

**Sikringsbokføring**

Selskapet benytter seg av sikringer for å redusere risikoeksponeringen knyttet til valutarisiko. For å redusere valutarisikoen knyttet til innkjøp og salg tegner selskapet terminkontrakter for en andel av innkjøp og salg i valuta. Selskapet anvender sikringsbokføring etter reglene om kontantstrømsikring der sikringsinstrumentet resultatføres når det realiseres, noe som er sammenfallende med de sikrede kontantstrømmene i valuta. Urealiserte verdiendringer på sikringsinstrumentene resultatføres ikke og den virkelige verdien på derivatene holdes utenfor balansen.

Pensjoner

Selskapet har både en innskuddsbasert pensjonsordning og en lukket ytelsesordning. Selskapet er også en del av AFP-ordningen. Premien til innskuddsordningen og AFP kostnadsføres løpende, mens ytelsesordningen estimeres til virkelig verdi med estimatavvik som oppstår som følge av endringer i økonomiske og demografiske forutsetninger føres løpende over egenkapitalen.



This file is sealed with a digital signature.
The seal is a guarantee for the authenticity
of the document.

Document ID:
4D85DD41902C455099A69C86B526DE5C



Note 2 Salgsinntekter

Geografisk fordeling	2024	2023
Tyskland	88 852 831	99 748 936
England	7 746 179	8 137 117
Nederland	31 949 233	36 014 350
Norge/Norden/Øvrige land Europa	182 509 853	180 340 597
Sum	311 058 097	324 240 999

Note 3 Varer

Varelager	2024	2023
Lager av råvarer og innkjøpte halvfabrikater	46 917 486	46 792 433
Lager av varer i arbeid	984 148	1 901 413
Lager av ferdigvarer	14 862 488	14 899 966
Ukurans	-1 825 182	-1 075 182
Sum varelager	60 938 940	62 518 630
Varekostnad	151 628 498	168 710 873
End. beh. varer u.tilv. og ferdigvarer	1 132 662	-4 703 135
Varekostnad totalt i perioden	152 761 160	164 007 738

Selskapets innkjøpte varebeholdning er vurdert til innkjøpspris. Varer under tilvirkning og egentilvirkede ferdigvarer er vurdert til full tilvirkningskostnad. Nedskrivning for ukurans er foretatt basert på konkrete vurderinger, kombinert med en sjablonmessig beregning.

Note 4 Lønnskostnader og ytelser, godtgjørelser til daglig leder, styret og revisor

Lønnskostnader	2024	2023
Lønninger	79 758 480	71 981 761
Arbeidsgiveravgift	13 025 926	12 084 598
Pensjonskostnader	5 310 687	5 748 680
Andre ytelser	2 413 558	2 025 606
Sum	100 508 652	91 840 645

Selskapet har i 2024 sysselsatt 126 årsverk mot 124 årsverk i 2023.

Pensjonsforpliktelser

Selskapet er pliktig til å ha tjenestepensjonsordning etter lov om obligatorisk tjenestepensjon. Selskapets pensjonsordninger tilfredsstiller kravene i denne lov.

Utbetalte ytelser til ledende personer	Tidl. daglig leder	Daglig leder	Styret
Lønn	3 549 424	1 145 503	200 000
Pensjonskostnader, inkl innskudd individuell pensjonsavtale	84 830	55 279	
Annens godtgjørelse	30 594	42 320	
Sum	3 664 848	1 243 102	200 000

Daglig leder har avtale om bonus på 30% av lønn ved oppnådd budsjett og andre relevante forretningsparametere. Ved resultater som overstiger budsjett vil daglig leder kunne oppnå en årlig bonus på inntil 50% av basislønnen.

Det er ikke ytt lån til daglig leder, ledende ansatte eller styremedlemmer i selskapet pr 31.12.24.

Honorar til revisor eks. mva utgjør:	2024	2023
Lovpålagt revisjon, inkl konsern	514 059	444 200
Regnskapsrelatert bistand, inkl teknisk utarbeidelse av selskaps- og konsernregnskap	38 565	116 885
Attestasjonstjenester og andre tjenester	19 613	27 339
Skatterelatert bistand, inkl. skattemelding	39 888	59 717
Andre tjenester utenom revisjon	38 845	0
Sum	650 970	648 141



This file is sealed with a digital signature. The seal is a guarantee for the authenticity of the document.

Document ID:
4D85DD41902C455099A69C86B526DE5C



Note 5 Pensjonskostnader, -midler og -forpliktelser

Topro Industri har både innskuddsplaner og ytelsesplaner. Selskapets pensjonsordninger tilfredsstiller kravene i lov om obligatorisk tjenestepensjon.

Innskuddsplan

Topro Industri har en kollektiv pensjonsforsikring som omfatter 125 ansatte. Ordningen er en innskuddsordning. Årets pensjonspremie, korrigert med eventuelle innbetalinger til eller trekk på innskuddsfondet, er regnskapsført som pensjonskostnad.

Ytelsesordning

Topro industri har en kollektiv pensjonsforsikring som omfatter tolv ansatte og tidligere ansatte. Ordningen gir rett til fremtidige ytelser. Disse er i hovedsak avhengig av antall opp tjeningssår, lønnsnivå ved oppnådd pensjonsalder og størrelsen på ytelsene fra folketrygden. Ordningen ble avvirket i 2011 og kun ansatte eldre enn 57 år på det tidspunktet ordningen ble avvirket er omfattet av ordningen per i dag. Ytelsesordningen ble helt avvirket i mars 2025 da den kun inneholdt alderspensjonister.

Pensjonskostnad	2024	2023
Pensjonskostnad ytelsesordning, inkl AFP	1 208 258	1 455 562
Innskuddsordning	4 102 429	4 293 118
Årets pensjonskostnad	5 310 687	5 748 680

Estimatavvik ført over egenkapitalen (før skatt)	0	454 242
--	---	---------

Pensjonsmidler	2024	2023
Midler ved periodens slutt	7 724 611	7 761 091
Forpliktelse ved periodens slutt	- 7 530 570	- 7 799 493
Netto pensjonsmidler (-forpliktelse) inkl arb.giveravgift	194 041	-38 402

Beregningsforutsetninger pensjonsforpliktelse	31.12.2024	31.12.2023
Diskonteringsrente	3,90 %	3,10 %
Forventet avkastning på pensjonsmidler	3,90 %	3,10 %
Årlig forventet lønnsvekst	4,00 %	3,50 %
Årlig forventet G-regulering	3,75 %	3,25 %
Årlig forventet regulering av pensjoner under utbetaling	2,40 %	1,80 %

Note 6 Immaterielle eiendeler

	Utviklingskostnader	Konsesjon/ patent m.v.	Goodwill	Sum
Anskaffelseskost 01.01.2024*	102 866 793	47 344	-9 963 517	92 950 620
Tilgang	12 468 508	180 102	0	12 648 610
Skattefunn	0	0	0	0
Anskaffelseskost 31.12.2024	115 335 301	227 446	-9 963 517	105 599 230
Akkumulerte avskrivninger 31.12.2024	63 782 934	61 600	-9 963 517	53 881 017
Bokført verdi per 31.12.2024	51 552 368	165 846	0	51 718 214
Årets avskrivninger	18 721 714	61 600	-1 768 231	17 015 083
Årets nedskrivninger	0	0	0	0
Økonomisk levetid	5 år	5 år	5 år	
Avskrivningsplan	lineær	lineær	lineær	

*Anskaffelseskost 01.01.24 for utviklingskostnader er justert med kr 6 765 895 som er flyttet fra maskiner og anlegg (ref. note 7). Selskapet har i 2024 gjennomført en vurdering av nedskrivingsbehov knyttet til balanseførte utviklingskostnader. Det er vurdert å ikke foreligge noe vesentlig og varig verdifall knyttet til noen av konsernets balanseførte utviklingskostnader.



This file is sealed with a digital signature. The seal is a guarantee for the authenticity of the document.

Document ID:
4D85DD41902C455099A69C86B526DE5C



Note 7 Anleggsmidler

	Maskiner og anlegg	Driftsløsøre, inventar ol.	Sum
Anskaffelseskost 01.01.24*	81 645 170	50 054 844	131 700 014
Tilgang kjøpte driftsmidler	1 456 039	2 597 168	4 053 207
Anskaffelseskost 31.12.23	83 101 209	52 652 013	135 753 222
Akkumulerte avskrivninger	69 828 939	45 429 056	115 257 995
Bokført verdi pr. 31.12.24	13 272 270	7 222 957	20 495 227
Årets avskrivninger	4 169 738	4 132 253	8 301 991
Økonomisk levetid	5 år	5 år	

*Anskaffelseskost 01.01.24 for maskiner og anlegg er justert med kr - 6 765 895 som er flyttet til utviklingskostnader.

Note 8 Agio

Resultatført (dis)agio i tilknytning til poster i utenlandsk valuta utgjør

	2024	2023
Agio	3 350 291	6 516 079
Disagio	2 876 606	4 587 165
Netto	473 685	1 928 914

Selskapet hadde per 31.12.2024 urealiserte valutaterminkontrakter som hadde en markedsverdi på kr - 16 824 756.



This file is sealed with a digital signature.
The seal is a guarantee for the authenticity
of the document.

Document ID:
4D85DD41902C455099A69C86B526DE5C



Note 9 Skatt

Årets skattekostnad	2024	2023
Resultatført skatt på ordinært resultat:		
Skatt på konsernbidrag ført mot skattekostnad	0	-169 561
Endring i utsatt skattefordel	0	2 103 579
Skattekostnad ordinært resultat	0	1 934 018

Skattepliktig inntekt:		
Resultat før skatt	-46 046 829	-19 547 492
Permanente forskjeller	122 460	38 960 357
Endring i midlertidige forskjeller	4 515 934	-35 052 023
Mottatt konsernbidrag	0	770 734
Skattepliktig inntekt	-41 408 435	-14 868 424

Betalbar skatt i balansen:		
Betalbar skatt på årets resultat	0	-169 561
Betalbar skatt på mottatt konsernbidrag	0	169 561
Sum betalbar skatt i balansen	0	0

Beregning av effektiv skattesats		
Resultat før skatt	-46 046 829	-19 547 492
Beregnet skatt av resultat før skatt	-10 130 302	-4 300 448
Skatteeffekt av permanente forskjeller	26 941	8 571 279
Skatteeffekt estimatavvik pensjon	0	99 933
Effekt av endring nedvurdert utsatt skattefordel	10 103 361	487 891
Endring iB utsatt skattefordel	0	-2 924 636
Sum	0	1 934 018
Effektiv skattesats	0,0 %	-9,9 %

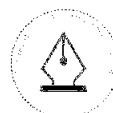
Skatteeffekten av midlertidige forskjeller og underskudd til fremføring som har gitt opphav til utsatt skatt og utsatte skattefordeler, spesifisert på typer av midlertidige forskjeller

	2024	2023	Endring
Varige driftsmidler	13 058 271	17 148 020	4 089 748
Varebeholdning	-1 825 182	-1 075 182	750 000
Fordringer	-217 700	-309 072	-91 372
Pensjonspremie/- forpliktelse	194 041	-38 402	-232 443
Sum	11 209 430	15 725 364	4 515 934

Akkumulert fremførbart underskudd	-129 814 652	-88 406 216	41 408 435
Inngår ikke i beregningen av utsatt skatt	49 086 638	3 162 270	-45 924 368
Grunnlag for utsatt skattefordel	-69 518 583	-69 518 583	1

Utsatt skattefordel (22 %)	15 294 088	15 294 088	0
-----------------------------------	-------------------	-------------------	----------

Utsatt skattefordel utgjør per 31.12.24 MNOK 15,3. Hoveddelen av den utsatte skattefordelen stammer fra et fremførbart underskudd som per 31.12.23 var på MNOK 88. Det fremførbare underskuddet pr. 31.12.24 har økt til MNOK 129,8. Forutsetningen for balanseføring av utsatt skattefordel er at selskapet i fremtiden vil generere tilstrekkelige skattemessige overskudd til å kunne anvende det fremførbare underskuddet. Selskapet har imidlertid hatt skattemessige underskudd i 2024 på MNOK 41, og i 2023 på MNOK 15, hvilket innebærer at det følgelig foreligger en risiko for at hele eller deler av den utsatte skattefordelen må kostnadsføres. Selskapet har derfor foretatt en nedskrivingsvurdering der det konkluderes med at det den bokførte verdien av den utsatte skattefordelen kan forsvares basert på forventninger til fremtidige skattemessige overskudd. I disse vurderingene ligger det imidlertid til grunn en betydelig vekst i både selskapets topp- og bunnlinje. Dersom Topro Industri AS ikke klarer å oppnå en slik resultatforbedring de kommende årene er det en risiko for at det på et senere tidspunkt kan foreligge behov for å kostnadsføre hele eller deler av den utsatte skattefordelen i selskapsregnskapet. Selskapet har i lys av de siste årenes underskudd og usikkerhet knyttet til skatteposisjon for 2025 valgt å ikke balanseføre ytterligere økning i utsatt skattefordel knyttet til økning i fremførbart underskudd. Selskapet, og datterselskap, har gjennomført en rekke tiltak i 2024 for å øke lønnsomheten, og er i prosess med ytterligere tiltak i 2025.



This file is sealed with a digital signature. The seal is a guarantee for the authenticity of the document.

Document ID:
4D85DD41902C455099A69C86B526DE5C



Note 10 Egenkapital

	Aksjekapital	Overkurs	Annen innskutt egenkapital	Sum egenkapital
Pr. 31.12.2023	311 134	86 831 705	246 864	87 389 703
Estimatavvik pensjon etter skatt			0	0
Årets resultat		-46 046 829	0	-46 046 829
Pr 31.12.2024	311 134	40 784 876	246 864	41 342 874

Note 11 Datterselskap, tilknyttet selskap m.v.

Datterselskap	Anskaffet	Forretningskontor	Eier- og stemmeandel	Bokført verdi	Egenkapital 31.12.24 (NOK)	Resultat 2024 (NOK)
Topro GmbH	2015	Fürstentfeldbruck	100 %	0	22 640 468	-1 139 138
Topro Ltd	2015	Nottingham	100 %	0	2 348 708	479 405
Topro Mobility AB	2020	Stockholm	100 %	26 145	- 1 668 679	363 675
Topro Mobility BV	2020	Bladel	100 %	1 086	- 3 181 770	458 802
Topro Mobility A/S	2022	Skødstrup	100 %	535 800	1 660 384	423 619
Sum				563 031		

Topro GmbH:

Topro GmbH er et tysk heleid datterselskap, med forretningskontor i Fürstentfeldbruck, Tyskland. Dette er et salgsselskap.

Topro Ltd:

Topro Ltd er et engelsk heleid datterselskap, med forretningskontor i Nottingham, England. Dette er et salgsselskap. Det ble i 2023 gjennomført en gjeldskonvertering på 11,8 MNOK. Siden fordringen ble tapsført i 2022 har ikke dette medført økning i kostpris på aksjene.

Topro Mobility AB:

Topro Mobility AB er et svensk heleid datterselskap, med forretningskontor i Stockholm, Sverige. Dette er et salgsselskap.

Topro Mobility BV:

Topro Mobility BV er et nederlandsk heleid datterselskap, med forretningskontor i Bladel, Nederland. Dette er et salgsselskap.

Topro Mobility A/S:

Topro Mobility A/S er et dansk heleid datterselskap, med forretningskontor i Skødstrup, Danmark. Dette er et salgsselskap.

Note 12 Fordringer med forfall senere enn ett år

	2024	2023
Lån til foretak i samme konsern	8 942 819	9 081 385
Sum langsiktige fordringer	8 942 819	9 081 385



This file is sealed with a digital signature. The seal is a guarantee for the authenticity of the document.

Document ID:
4D85DD41902C455099A69C86B526DE5C



Note 13 Mellomværende med selskap i samme konsern mv.

	Kundefordringer		Lån	
	2024	2023	2024	2023
Topro GmbH	7 860 220	8 625 702	0	0
Topro Ltd	3 495 768	3 912 141	0	0
Topro Mobility AB	-14 681	-742 081	2 639 616	2 941 632
Topro Mobility BV	7 925 385	4 007 088	5 532 469	6 139 753
Toprosi Holding AS	2 142 256	1 841 926	0	0
Assitech AS	0	0	0	0
Topro Mobility A/S	2 598 968	1 521 867	0	0
Topser Holding AS*			770 734	770 734
Sum	24 007 916	19 166 644	8 942 819	9 852 119

	Leverandørgjeld		Annen langsiktig gjeld	
	2024	2023	2024	2023
Topro GmbH	2 079 044	410 787	0	0
Topser Holding AS	0	0	63 471 482	58 985 169
Sum	2 079 044	410 787	63 471 482	58 985 169

Mellomværende med datterselskapene og morselskapet renteberegnes med 3 mnd NIBOR + 2,75 %.
*Klassifisert som konsernfordring i 2023. Klassifisert under lån til foretak i samme konsern i 2024.

Note 14 Kundefordringer

	2024	2023
Kundefordringer til pålydende (eks. konsern)	16 371 005	15 659 794
Avsetning til tap	217 700	217 700
Balansført verdi av kundefordringer 31.12	16 153 305	15 442 094
Realiserte tap	175 570	-19 008
Sum resultatførte tap på krav	175 570	-19 008

Kostnadsført tap er klassifisert som annen driftskostnad i regnskapet.

Note 15 Bankinnskudd

Innestående midler på skattetrekkskonto (bundne midler) er på kr. 2 914 760.



This file is sealed with a digital signature.
The seal is a guarantee for the authenticity
of the document.

Document ID:
4D85DD41902C455099A69C86B526DE5C



Note 16 Aksjonærer

Aksjekapitalen i Topro Industri AS pr. 31.12 består av følgende aksjeklasser:

	Antall	Pålydende	Bokført
A-aksjer	294 837	1,0	294 837
B-aksjer	16 297	1,0	16 297
Sum	311 134		311 134

Eierstruktur

Aksjonærer i % pr. 31.12:

	A-aksjer	B-aksjer	Sum	Eierandel	Stemmeandel
Topser Holding AS	294 837	16 297	311 134	100,0	100,0

Tidligere daglig leder er 100 % eier av Akea Invest AS som eier 3,9 % av aksjene i Topser Holding AS.

Note 17 Langsiktig gjeld

Gjeld som forfaller mer enn fem år etter regnskapsårets slutt

	2024	2023
Gjeld til morselskap	63 471 482	58 985 169
Sum	63 471 482	58 985 169

Det er beregnet renter på gjelden med kr. 4 486 314 i 2024.

Note 18 Pantstillelser og garantier

Pantsikret gjeld, pantstillelser og garantier	2024	2023
Langsiktig gjeld til kredittinstitusjoner		
Øvrig langsiktig gjeld	63 471 482	58 985 169
Sum	63 471 482	58 985 169

Som sikkerhet for gjeld tatt opp i morselskapet Topser Holding AS er det stilt 1. prioritets pant pålydende:

Kr 200 000 000 i varelager eid av Topro Industri AS.
Kr 200 000 000 i driftstilbehør eid av Topro Industri AS.
Kr 200 000 000 i kundefordringer eid av Topro Industri AS.

I tillegg har banken tatt pant i aksjene i Topro GmbH og varelageret i Topro GmbH på EUR 5 000 000.

Låneklausuler (covenants):

Selskapet har låneklausuler på konsernnivå knyttet til følgende:

Netto rentebærende gjeld i forhold til EBITDA.

Bokført egenkapital fratrukket bokført verdi av immaterielle eiendeler i forhold til bokført total kapital fratrukket bokført verdi av immaterielle eiendeler.

I perioden Q4 2024 t.o.m. Q4 2025 (midlertidig måleperiode) er følgende finansielle forpliktelser gjeldende istedenfor:

Nominell EBITDA Q4 2024: ikke lavere enn -15 MNOK og minimum 5 MNOK i likviditet.

Nominell EBITDA Q1 2025: ikke lavere enn -10 MNOK og minimum 5 MNOK i likviditet.

Nominell EBITDA Q2 2025: ikke lavere enn -5 MNOK og minimum 5 MNOK i likviditet.

Nominell EBITDA Q3 2025: ikke lavere enn 0 MNOK og minimum 5 MNOK i likviditet.

Nominell EBITDA Q4 2025: ikke lavere enn 0 MNOK og minimum 5 MNOK i likviditet.



This file is sealed with a digital signature.
The seal is a guarantee for the authenticity
of the document.

Document ID:
4D85DD41902C455099A69C86B526DE5C



TOPRO INDUSTRI AS

Årsberetning 2024

Virksomhetens art og hvor den drives

Bedriften er etablert på Gjøvik. I tillegg er det etablert heleide salgsselskaper i Tyskland, England, Nederland, Sverige og Danmark. Bedriften utvikler, produserer og selger i hovedsak tekniske ganghjelpemidler.

Rettsvisende oversikt over utvikling og resultat

Selskapet omsatte i 2024 for NOK 311 mill. mot NOK 326 mill. i 2023. Driftsresultat før finans og skatt viser et underskudd på NOK 42,9 mill. sammenlignet med et underskudd på 19,5 mill. i 2023. Ordinært resultat etter skatt ble et underskudd på NOK 46 mill., mot et underskudd på NOK 21,5 mill. i 2023. Selskapet har en egenkapitalandel per 31.12.2024 på 20,2 % mot 40,8 % 31.12.2023. Netto kontantstrøm fra operasjonelle aktiviteter var i 2024 NOK - 8,8 mill. mot minus NOK 0,034 mill i 2023. Forskjellen mellom driftsresultat og kontantstrøm fra operasjonelle aktiviteter skyldes i hovedsak avskrivninger og endring i arbeidskapital.

Sentrale risikoer og usikkerhetsfaktorer

Bedriften har fokus på kvalitetssikring og testing av hjelpemidler. Bedriften er kvalitetssertifisert i henhold til NS-EN ISO 9001:2015 og miljøsertifisert i henhold til NS-EN ISO 14001:2015. I tillegg er Topro Industri AS sertifisert i henhold til Medical Device Regulation (EU) 2017/745. Bedriften har tegnet forsikringer for å minimalisere økonomiske forpliktelser ved eventuelle erstatningsansvar.

For å sikre og forsterke selskapets markedsposisjon investeres betydelige beløp i produktutvikling, både med hensyn på etablerte og nye modeller.

Finansiell-, kreditt- og likviditetsrisiko

Bedriften opererer i flere markeder både på salgs- og innkjøpssiden. Over halvparten av selskapets omsetning er eksport. Selskapets resultater og konkurranseevne påvirkes nominelt over tid av utviklingen av NOK, spesielt forholdet NOK til EUR. Selskapet sikrer deler av forventet kontantstrøm i utenlandsk valuta for de nærmeste tre årene. Topro Industri har per 31.12.2024 NOK 16,2 mill. i kundefordringer. Selskapet har historisk hatt uvesentlig tap på fordringer, kundene anses som solide og risikoen for tap på fordringer per årsslutt er meget lav. Selskapet vurderer til hver tid sin likvide stilling og har per utgangen av året en tilfredsstillende likviditet. Selskapet har ytterligere tilgang til kreditt via en konsern-kredittfasilitet.

Forsknings- og utviklingsaktiviteter

Selskapet jobber kontinuerlig med utviklings- og forbedringsprosesser knyttet til både hovedprodukter og produksjonssystem. Selskapet har i 2024 ikke lansert noen nye modeller, men fortsatt sitt arbeid med å oppgraderinger av eksisterende modeller for å møte markedets forventninger til ganghjelpemidler når det gjelder både design og funksjonalitet. I 2024 brukte selskapet NOK 12,5 mill. på forskning- og utvikling, kostnadene ble balanseført, i tillegg er det kostnadsført 1,1 mill.

Redegjørelse for foretakets framtidige utvikling

Selskapet forsetter arbeidet fra 2024 hvor fokus og ressurser konsentreres om selskapets kjernepoppgaver, som er produksjon og salg av tekniske ganghjelpemidler. Det jobbes med økt salgsvolum gjennom konsernets datterselskaper i Europa, gjennom nye distributører og nye salgskanaler i resten av verden. Ledelsen jobber fortsatt med resultatforbedring og ytterligere automatisering av produksjonslinjene som vil gi lavere kostnader og høyere



This file is sealed with a digital signature.
The seal is a guarantee for the authenticity
of the document.

Document ID:
4D85DD41902C455099A69C86B526DE5C



TOPRO INDUSTRI AS

Årsberetning 2024

effektivitet. Det investeres i kompetanse og innovasjon. Dette forventes gi grunnlag for vekst og økt inntjening.

Fortsatt drift

Årsregnskapet for 2024 er satt opp under forutsetning av fortsatt drift. Det bekreftes herved at forutsetningen om fortsatt drift er til stede i Topro Industri AS med bakgrunn i strategiske planer som skaper positive resultater og kontantstrømmer i kommende år. Konsernet har foretatt en vurdering og konklusjonen er at selskapets verdier kan forsvares. Til grunn for denne vurderingen ligger aksjonærenes og konsernets forventinger til de fremlagte planene, og eiernes langsiktige perspektiv.

Arbeidsmiljø

Sykefravær i morselskapet:

	2024	2023
Totalt sykefravær	8,5%	8,3%

Sykefraværet i 2024 har økt minimalt fra tidligere år, men er generelt for høyt. Det er satt i gang tiltak for å redusere sykefraværet.

Det har ikke forekommet eller blitt rapportert alvorlige arbeidsuhell eller ulykker i løpet av året, som har resultert i store materielle skader eller personskader.

Arbeidsmiljøet betraktes som godt, og det iverksettes løpende tiltak for forbedringer.

Likestilling

Selskapet er opptatt av å gi like muligheter til alle sine ansatte og jobber aktivt, målrettet og planmessig for likestilling i alle ledd i virksomheten. I selskapets etiske retningslinjer beskrives det hvordan alle ansatte er forpliktet til å bidra til et arbeidsmiljø uten forskjellsbehandling, diskriminering, sjikane og mobbing på grunn av rase, hudfarge, religion, nasjonalitet, kjønn, seksuell legning, alder og uførhet.

Selskapet har ved utgangen av året 119 ansatte fordelt på 118 årsverk. Kvinneandelen er på 19,3 % og høyest i administrative stillinger, og lavest i produksjonen. I selskapets styre er 33% av medlemmene kvinner med, 3 kvinner og 6 menn. I ledergruppen er kvinneandelen 33 %, totalt 3 kvinner og 6 menn.

Blant avdelingslederne er det overvekt av menn, her jobbes det aktivt, blant annet med økt fokus på kvinner for internt opprykk og forfremmelse. Selskapet skal jobbe med konkrete kort- og langsiktige tiltak. Ved både intern og ekstern rekruttering prioriteres personlige kvalifikasjoner fremfor kjønn. Dette er en viktig prioritering, særlig ved behov i avdelinger med lav andel kvinner, men også en viktig faktor uavhengig stilling eller nivå.

Selskapet ønsker å være en attraktiv arbeidsplass for alle med like muligheter. Det jobbes aktivt med innholdet i stillingsbeskrivelser før utlysning, deltakelse på utdanningsmesser, næringslivsdager og selskapet skal fortsatt delta i ulike kompetansenettverk som setter tema som likestilling på agendaen.

Det skal være rom for alle livsfaser i selskapet, og det jobbes videre med å legge til rette for en smidig kombinasjon mellom arbeid og fritid. I selskapet jobber 2 personer deltid, hvor av 50 % er kvinner.



This file is sealed with a digital signature.
The seal is a guarantee for the authenticity
of the document.

Document ID:
4D85DD41902C455099A69C86B526DE5C



TOPRO INDUSTRI AS

Årsberetning 2024

Samtlige punkter om likestilling vil bli inkludert inn i kommende medarbeiderundersøkelser som skal gjennomføres gjennom året, og det vil bli gjennomført kompetanseheving innenfor tema.

Åpenhetsloven

I tråd med Åpenhetsloven publiserer Topro Industri en redegjørelse for arbeidet vi gjør i forbindelse med aktsomhetsvurdering. Dokumentet ble første gang publisert i 2023, og en oppdatering av denne vurderingen vil publiseres på våre hjemmesider før 30.06.2025.

Tiltak for å hindre diskriminering mv.

Bedriften arbeider aktivt for å fremme likestilling, sikre like muligheter og rettigheter og hindre diskriminering på grunn av etnisitet, nasjonal opprinnelse, språk, religion og livssyn. For å bidra til dette, har bedriften blant annet etablert rutiner for rekruttering, hvor søkere fra underrepresenterte grupper oppfordres til å søke. Det er også foretatt en gjennomgang av kriteriene for karriereutvikling og lederstillinger i bedriften.

Styreansvarsforsikring

Det er tegnet styreansvarsforsikring for selskapets styre og daglig leder.

Ytre miljø

Selskapets virksomhet er ikke regulert av konsesjoner eller pålegg. Selskapet forurenser ikke miljøet utover det normale for en produksjonsvirksomhet. Det gjennomføres en årlig miljøgjennomgang og risikovurdering knyttet til produksjonsanlegget på Gjøvik og i Trondheim. Selskapet er sertifisert med hensyn til etablering av miljøstyringssystem.

Redegjørelse for årsregnskapet og resultatdisponering

Etter styrets oppfatning gir fremlagt resultatregnskap og balanse med noter et rettviseende bilde av virksomhetens eiendeler og gjeld, resultat for 2024 og økonomiske stilling ved årsskiftet.

Selskapet har for 2024 et underskudd før og etter skattekostnad på NOK 46 046 829. Underskuddet overføres til overkurs.



This file is sealed with a digital signature.
The seal is a guarantee for the authenticity
of the document.

Document ID:
4D85DD41902C455099A69C86B528DE5C



TOPRO INDUSTRI AS

Årsberetning 2024

Oslo 30. April 2025

Lars Henrik Mariero
styreleder

Synne Hermansen Røine
nestleder

Egil Bodd
styremedlem

Christian Jebsen
styremedlem

Ingvild Grøtte Bostrøm
styremedlem

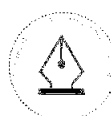
Therese Charlotte Gogstad
styremedlem

Christian Frydenlund Hansen
styremedlem

Fredrik Vik Hansen
styremedlem

Asbjørn Eskild
Styremedlem

Nicolai Skarsgård
daglig leder



This file is sealed with a digital signature.
The seal is a guarantee for the authenticity
of the document.

Document ID:
4D85DD41902C455099A69C86B528DE5C