



ÅRSREGNSKAPET FOR REGNSKAPSÅRET 2021 - GENERELL INFORMASJON

Enheten

Organisasjonsnummer: 991 493 093
Organisasjonsform: Aksjeselskap
Foretaksnavn: HUSVIK INDUSTRISERVICE AS
Forretningsadresse: Tangenveien 11
3124 TØNSBERG

Regnskapsår

Årsregnskapets periode: 01.01.2021 - 31.12.2021

Konsern

Morselskap i konsern: Nei

Regnskapsregler

Regler for små foretak benyttet: Ja
Benyttet ved utarbeidelsen av årsregnskapet til selskapet: Regnskapslovens alminnelige regler

Årsregnskapet fastsatt av kompetent organ

Bekreftet av representant for selskapet: Henning Hansen
Dato for fastsettelse av årsregnskapet: 29.06.2022

Grunnlag for avgivelse

År 2021: Årsregnskapet er elektronisk innlevert
År 2020: Tall er hentet fra elektronisk innlevert årsregnskap fra 2021

Det er ikke krav til at årsregnskapet m.v. som sendes til Regnskapsregisteret er undertegnet. Kontrollen på at dette er utført ligger hos revisor/enhetens øverste organ. Sikkerheten ivaretas ved at innsender har rolle/rettighet for innsending av årsregnskapet via Altinn, og ved at det bekreftes at årsregnskapet er fastsatt av kompetent organ.

Brønnøysundregistrene, 22.02.2023



Resultatregnskap

Beløp i: NOK	Note	2021	2020
RESULTATREGNSKAP			
Inntekter			
Salgsinntekt		3 487 401	4 728 663
Annen driftsinntekt		-8 727	8 727
Sum inntekter		3 478 674	4 737 390
Kostnader			
Varekostnad		683 076	513 497
Lønnskostnad		2 116 225	3 176 326
Avskrivning på varige driftsmidler		10 800	7 017
Annen driftskostnad		436 620	982 371
Sum kostnader		3 246 720	4 679 211
Driftsresultat		231 954	58 179
Finansinntekter og finanskostnader			
Annen renteinntekt		31	1 542
Sum finansinntekter		31	1 542
Annen rentekostnad		12	
Annen finanskostnad		36 079	58 483
Sum finanskostnader		36 091	58 483
Netto finans		-36 061	-56 941
Ordinært resultat før skattekostnad		195 893	1 238
Skattekostnad på ordinært resultat		44 514	1 406
Ordinært resultat etter skattekostnad		151 379	-168
Årsresultat		151 379	-168
Årsresultat etter minoritetsinteresser		151 379	-168
Overføringer og disponeringer			
Overføringer annen egenkapital		151 379	-168
Sum overføringer og disponeringer		151 379	-168



Resultatregnskap

Beløp i: NOK	Note	2021	2020
---------------------	-------------	-------------	-------------



Balanse

Beløp i: NOK	Note	2021	2020
BALANSE - EIENDELER			
Anleggsmidler			
Immaterielle eiendeler			
Utsatt skattefordel		19 664	28 347
Sum immaterielle eiendeler		19 664	28 347
Varige driftsmidler			
Driftsløsøre, inventar, verktøy, kontorm.		25 766	36 566
Sum varige driftsmidler		25 766	36 566
Sum anleggsmidler		45 430	64 913
Omløpsmidler			
Varer			
Fordringer			
Kundefordringer		402 542	714 261
Sum fordringer		402 542	714 261
Bankinnskudd, kontanter og lignende			
Bankinnskudd, kontanter o.l.		567 511	521 471
Sum bankinnskudd, kontanter og lignende		567 511	521 471
Sum omløpsmidler		970 054	1 235 732
SUM EIENDELER		1 015 484	1 300 645
BALANSE - EGENKAPITAL OG GJELD			
Egenkapital			
Innskutt egenkapital			
Selskapskapital		100 000	100 000
Sum innskutt egenkapital		100 000	100 000
Opptjent egenkapital			



Balanse

Beløp i: NOK	Note	2021	2020
Annen egenkapital		234 523	83 143
Sum opptjent egenkapital		234 523	83 143
Sum egenkapital		334 523	183 143
Sum langsiktig gjeld		0	0
Kortsiktig gjeld			
Leverandørgjeld		68 201	190 497
Betalbar skatt		35 830	
Skyldig offentlige avgifter		352 514	505 201
Annen kortsiktig gjeld		224 416	421 805
Sum kortsiktig gjeld		680 961	1 117 502
Sum gjeld		680 961	1 117 502
SUM EGENKAPITAL OG GJELD		1 015 484	1 300 645



Brønnøysundregistrene

ÅRSREGNSKAP FOR REGNSKAPSÅRET 2021 - GENERELL INFORMASJON

Journalnummer: 2022 582628

Enheten

Organisasjonsnummer: 991 493 093
Organisasjonsform: Aksjeselskap
Foretaksnavn: OPS FJELDSTAD INDUSTRISERVICE AS
Forretningsadresse: Nordre Fokserød 32
3241 SANDEFJORD

Regnskapsår

Årsregnskapets periode: 01.01.2021 - 31.12.2021

Konsern

Morselskap i konsern: Nei

Regnskapsregler

Regler for små foretak benyttet: Ja
Benyttet ved utarbeidelsen av
årsregnskapet til selskapet: Regnskapslovens alminnelige regler

Årsregnskapet fastsatt av kompetent organ

Bekreftet av representant for selskapet: Henning Hansen
Dato for fastsettelse av årsregnskapet: 29.06.2022

Revisjon

Selskapet har besluttet at årsregnskapet
ikke skal revideres: Ja
Årsregnskapet er utarbeidet av ekstern
autorisert regnskapsfører: Ja
Ekstern autorisert regnskapsfører har i
løpet av regnskapsåret bistått ved den
løpende regnskapsføringen eller utført
andre tjenester for selskapet enn å
utarbeide årsregnskapet: Ja

Grunnlag for avgivelse

År 2021: Årsregnskap er elektronisk innlevert.
År 2020: Tall er hentet fra elektronisk innlevert årsregnskap fra 2021.

Det er ikke krav til at årsregnskapet m.v. som sendes til Regnskapsregisteret er undertegnet. Kontrollen på at dette er utført ligger hos revisor/enhetens øverste organ. Sikkerheten ivaretas ved at innsender har rolle/rettighet for innsending av årsregnskapet via Altinn, og ved at det bekreftes at årsregnskapet er fastsatt av kompetent organ.

Brønnøysundregistrene, 02.07.2022

Brønnøysundregistrene
Postadresse: Postboks 900, 8910 Brønnøysund
Telefon: 75 00 75 00
E-post: firmapost@brreg.no Internett: www.brreg.no
Organisasjonsnummer: 974 760 673



Organisasjonsnr: 991 493 093
OPS FJELDSTAD INDUSTRISERVICE AS

RESULTATREGNSKAP

Beløp i: NOK	Note	2021	2020
RESULTATREGNSKAP			
Inntekter			
Salgsinntekt		3 487 401	4 728 663
Annen driftsinntekt		-8 727	8 727
Sum inntekter		3 478 674	4 737 390
Kostnader			
Varekostnad		683 076	513 497
Lønnskostnad		2 116 225	3 176 326
Avskrivning på varige driftsmidler		10 800	7 017
Annen driftskostnad		436 620	982 371
Sum kostnader		3 246 720	4 679 211
Driftsresultat		231 954	58 179
Finansinntekter og finanskostnader			
Annen renteinntekt		31	1 542
Sum finansinntekter		31	1 542
Annen rentekostnad		12	
Annen finanskostnad		36 079	58 483
Sum finanskostnader		36 091	58 483
Netto finans		-36 061	-56 941
Ordinært resultat før skattekostnad		195 893	1 238
Skattekostnad på ordinært resultat		44 514	1 406
Ordinært resultat etter skattekostnad		151 379	-168
Årsresultat		151 379	-168
Årsresultat etter minoritetsinteresser		151 379	-168
Overføringer og disponeringer			
Overføringer annen egenkapital		151 379	-168
Sum overføringer og disponeringer		151 379	-168



Organisasjonsnr: 991 493 093
OPS FJELDSTAD INDUSTRISERVICE AS

BALANSE

Beløp i: NOK Note 2021 2020

BALANSE - EIENDELER

Anleggsmidler

Immaterielle eiendeler

Utsatt skattefordel 19 664 28 347
Sum immaterielle eiendeler 19 664 28 347

Varige driftsmidler

Driftsløsøre, inventar,
verktøy, kontorm.
Sum varige driftsmidler 25 766 36 566
25 766 36 566

Sum anleggsmidler 45 430 64 913

Omløpsmidler

Varer

Fordringer

Kundefordringer 402 542 714 261
Sum fordringer 402 542 714 261

Bankinnskudd, kontanter og lignende

Bankinnskudd, kontanter o.
l. 567 511 521 471
Sum bankinnskudd,
kontanter og lignende 567 511 521 471

Sum omløpsmidler 970 054 1 235 732

SUM EIENDELER 1 015 484 1 300 645

BALANSE - EGENKAPITAL OG GJELD

Egenkapital

Innskutt egenkapital

Selskapskapital 100 000 100 000
Sum innskutt egenkapital 100 000 100 000

Opptjent egenkapital

Annen egenkapital 234 523 83 143
Sum opptjent egenkapital 234 523 83 143

Sum egenkapital 334 523 183 143

Sum langsiktig gjeld 0 0

Kortsiktig gjeld



Leverandørgjeld	68 201	190 497
Betalbar skatt	35 830	
Skyldig offentlige avgifter	352 514	505 201
Annen kortsiktig gjeld	224 416	421 805
Sum kortsiktig gjeld	680 961	1 117 502
Sum gjeld	680 961	1 117 502
SUM EGENKAPITAL OG GJELD	1 015 484	1 300 645



Organisasjonsnr: 991 493 093
OPS FJELDSTAD INDUSTRISERVICE AS

NOTEOPPLYSNINGER - SELSKAP - alle poster oppgitt i hele tall

Note

Antall årsverk i regnskapsåret
0.00

<u>Sum</u>	<u>Beløp</u>
<u>Balanseført verdi 31.12.</u>	<u>Varige driftsmidler Immaterielle eiend.</u>

Konsernregnskap

Morselskapet sitt navn

Forretningskontor for morselskapet

Begrunnelse for at datterselskap er utelatt fra konsolideringen

Konsern, tilknyttet selskap m.v. - fordringer og gjeld

Fordringer

<u>Samlet beløp - tilknyttet selskap</u>	<u>Årets</u>	<u>Fjorårets</u>
--	--------------	------------------

<u>Samlet beløp - foretak i samme konsern</u>	<u>Årets</u>	<u>Fjorårets</u>
---	--------------	------------------

<u>Samlet beløp - foretak i samme konsern</u>	<u>Årets</u>	<u>Fjorårets</u>
---	--------------	------------------

<u>Samlet beløp - felles kontrollert virksomhet</u>	<u>Årets</u>	<u>Fjorårets</u>
---	--------------	------------------

<u>Pantstillelse</u>	<u>Beløp</u>
----------------------	--------------

<u>Beholdning av egne aksjer</u>	<u>Antall</u>	<u>Pålydende</u>	<u>Andel av aksjek.</u>
----------------------------------	---------------	------------------	-------------------------



Note

Lån og sikkerhetsstillelse til medlemmer

Er det gitt lån eller sikkerhetsstillelse til ledende personer: Nei

Opplysninger om:

Medlemmer av:

Mer om lån og sikkerhetsstillelse

Note

Noteopplysninger ut over minimumskravene for små foretak

Fullstendige noteopplysninger fremkommer av vedlagte PDF-dokument



OPS FJELDSTAD INDUSTRISERVICE AS

ÅRSRAPPORT 2021



OPS FJELDSTAD INDUSTRISERVICE AS

RESULTATREGNSKAP

	Spesifikasjon i note	2021	2020
Driftsinntekter	2	3 478 674	4 737 390
Driftskostnader			
Vareforbruk/underentreprenører		-683 076	-513 497
Lønn og andre personalkostnader	3, 4	-2 116 225	-3 176 326
Andre kostnader	3	-436 620	-982 371
Ordinære avskrivninger	5	-10 800	-7 017
Sum driftskostnader		-3 246 721	-4 679 211
Driftsresultat		231 953	58 179
Finansinntekter		31	1 542
Finanskostnader		-36 091	-58 483
Sum finansposter		-36 060	-56 941
Resultat før skatter		195 893	1 238
Skatter	6	-44 513	-1 405
Årets overskudd/(underskudd)		151 380	-167
Som er brukt til :			
Overført annen egenkapital/(udekket tap)		151 380	-167



OPS FJELDSTAD INDUSTRISERVICE AS

BALANSE PR. 31.12

	Spesifikasjon i note	2021	2020
EIENDELER			
<i>Anleggsmidler</i>			
Immaterielle eiendeler			
Utsatt skattefordel	6	19 665	28 348
Sum immaterielle eiendeler		19 665	28 348
Varige driftsmidler			
Driftsløsøre, inventar, maskiner, transportmidler	5	25 766	36 566
Sum varige driftsmidler		25 766	36 566
Sum anleggsmidler		45 431	64 914
<i>Omløpsmidler</i>			
Fordringer			
Kundefordringer	7	402 542	705 534
Utført ikke fakturert arbeid		0	8 727
Mellomværende morselskap (konsernkonto bank)		466 925	385 485
Sum fordringer		869 467	1 099 746
Bankinnskudd og kontanter	8	100 586	135 985
Sum omløpsmidler		970 053	1 235 731
SUM EIENDELER		1 015 484	1 300 645





OPS FJELDSTAD INDUSTRISERVICE AS


BALANSE PR. 31.12

	Spesifikasjon i note	2021	2020
EGENKAPITAL OG GJELD			
<i>Egenkapital</i>			
Innskutt egenkapital			
Aksjekapital	9	100 000	100 000
Opp tjent egenkapital			
Annen egenkapital		234 523	83 143
Sum egenkapital	10	334 523	183 143
<i>Gjeld</i>			
Kortsiktig gjeld			
Leverandørgjeld	2	68 201	190 497
Betalbar skatt	6	35 830	0
Skyldig offentlige avgifter		352 514	505 201
Annen kortsiktig gjeld		224 416	421 804
Sum kortsiktig gjeld		680 961	1 117 502
Sum gjeld		680 961	1 117 502
SUM GJELD OG EGENKAPITAL		1 015 484	1 300 645


Kristiansand, 22. juni 2022


Magne Haug
(styreleder)


Espen Friden


Mogens Andersen

Ståle Jørgensen
(daglig leder)





NOTER TIL ÅRSREGNSKAPET

NOTE 1: REGNSKAPSPRINSIPPER

Årsregnskapet er satt opp i samsvar med regnskapslovens bestemmelser og god regnskapsskikk for små selskaper.

Hovedregel for vurdering og klassifisering av eiendeler og gjeld

Eiendeler bestemt til varig eier eller bruk er klassifisert som anleggsmidler. Andre eiendeler er klassifisert som omløpsmidler. Fordringer som skal tilbakebetales innen 1 år fra leveringstidspunktet er klassifisert som omløpsmidler. Ved klassifisering av kortsiktig og langsiktig gjeld, er tilsvarende kriterier lagt til grunn.

Anleggsmidler er vurdert til anskaffelseskost, men nedskrives til virkelig verdi når verdifallet forventes ikke å være forbigående. Omløpsmidler er vurdert til det laveste av anskaffelseskost og virkelig verdi. Kortsiktig og langsiktig gjeld balanseføres til nominelt beløp på etableringstidspunktet.

Varige driftsmidler

Varige driftsmidler er vurdert til historisk kostpris etter fradrag for avskrivninger. Avskrivningene er beregnet på grunnlag av kostpris og fordelt lineært over antatt økonomisk levetid.

Varer/prosjekter under utførelse

Varer er vurdert til det laveste av kostpris og netto salgsverdi. For prosjekter under utførelse er løpende avregningsmetode lagt til grunn ved vurdering. Dette innebærer at opparbeidet fortjeneste er inntektsført i sin helhet.

Fordringer

Kundefordringer er ført etter fradrag for avsetning for forventede tap. Avsetning til tap er gjort ut fra en konkret vurdering av fordringene. Andre fordringer er ført opp til pålydende.

Salgsinntekter

Inntektsføring ved salg av varer og tjenester skjer på leverings-/utførelsestidspunktet.

Valuta

Kortsiktige poster i utenlandsk valuta er omregnet etter balansedagens kurs, mens resultatposter er omregnet etter periodens gjennomsnittskurs. Ingen poster er sikret med terminkontrakter ved årsskiftet.

Skatter

Skattene kostnadsføres når de påløper, dvs. at skattekostnaden er knyttet til det regnskapsmessige resultatet før skatter. Skattekostnaden består av betalbar skatt (skatt på årets skattepliktige inntekt) og endring i (netto) utsatt skatt. Utsatt skatt i balansen beregnes på grunnlag av midlertidige forskjeller mellom regnskapsmessige og skattemessige verdier.

Netto utsatt skattefordel balanseføres ettersom det sannsynlig at denne kan bli nyttegjort.



OPS FJELDSTAD INDUSTRISERVICE AS

NOTER TIL ÅRSREGNSKAPET (FORTS.)

NOTE 2 : MELLOMVÆRENDE KONSERNSELSKAP/KONSERNOMSETNING

Spesifikasjon av mellomværende med konsernselskaper:

	2021	2020
Leverandørgjeld		
OPS Solutions AS	58 691	124 504
Sum	58 691	124 504

NOTE 3 : YTELSE TIL LEDENDE PERSONER / ANTALL ANSATTE

Det er ikke utbetalt styrehonorar for 2021.

Lønn til daglig leder utgjør NOK 628.511. Det er ikke utbetalt andre skattepliktige godtgjørelser.

Honorar til revisor er ikke bokført ettersom revisor er fravalgt.

Selskapet har gjennomsnittlig hatt 3 ansatte i regnskapsåret. Ved årets utgang var det 3 ansatte.

NOTE 4 : LØNNKOSTNADER

	2021	2020
Lønninger	1 863 136	2 726 026
Folketrygdavgift	249 127	347 387
Pensjonskostnader	57 154	72 910
Refusjon av sykepenger	-84 357	0
Andre personalkostnader	31 165	30 003
Sum	2 116 225	3 176 326

Selskapet har etablert obligatorisk tjenestepensjonsordning etter innskuddsmodellen.



OPS FJELDSTAD INDUSTRISERVICE AS

NOTER TIL ÅRSREGNSKAPET (FORTS.)

NOTE 5 : DRIFTSMIDLER

	Transport midler	Maskiner/utstyr	Sum
Anskaffelseskost 01.01.2021	262 108	89 384	351 492
Tilgang	-	-	-
Avgang	-	-	-
Anskaffelseskost 31.12.2021	262 108	89 384	351 492
Akkumulerte avskrivninger	-262 108	-63 618	-325 726
Bokført verdi 31.12.2021	-	25 766	25 766
Årets avskrivning	-	10 800	10 800
Avskrivningsplan	Lineær	Lineær	-
Avskrivningssats	12,5-16,7%	12,5-20%	-

NOTE 6 : SKATTER

	2021	2020
Skattegrunnlag		
Resultat før skatter	195 893	112 903
Permanente forskjeller	6 439	0
Mottatt/(avgitt konsernbidrag) med skattem. effekt	0	-79 000
Endring midlertidige forskjeller	-39 468	-33 751
Årets skattegrunnlag	162 864	152
Betalbar skatt	35 830	33
Endring utsatt skatt	8 683	7 425
Skatt avgitt konsernbidrag	0	17 380
Årets skattekostnad	44 513	24 839
Utsatt skatt		
Anleggsmidler	-83 786	-101 699
Kundefordringer	-5 600	0
Underskudd til fremføring	0	-27 155
Sum midlertidige forskjeller	-89 386	-128 854
Utsatt skatt/(utsatt skattefordel)	-19 665	-28 348
Skattesats utsatt skatt/utsatt skattefordel	22 %	22 %



OPS FJELDSTAD INDUSTRISERVICE AS

NOTER TIL ÅRSREGNSKAPET (FORTS.)

NOTE 7 : KUNDEFORDRINGER

Kundefordringer er vurdert til pålydende. Det er gjort fradrag for delkrederavsetning på NOK 5.600 bokført i 2021.

NOTE 8 : BUNDNE MIDLER

Av selskapets bankbeholdning gjelder NOK 100.586 bundne skattetreksmidler. Skyldig skattetrekk utgjør NOK 84.796.

NOTE 9 : ANTALL AKSJER, AKSJEEIERE M.V.

Aksjekapitalen består av 100 aksjer à NOK 1000, totalt NOK 100.000 alle med lik stemmerett. Samtlige aksjer eies av OPS Solutions AS som igjen er 100% eid av OPS Eiendom AS.

Indirekte kontrollerer styre leder Magne Haug 19,3% av aksjene.

Morselskapets hovedkontor er i Buråsen 20, Kristiansand. Konsernregnskapet til selskapet utleveres fra selskapets hovedkontor.

NOTE 10 : EGENKAPITAL

	Aksje- kapital	Annen egenkap.	Sum egenkapital
Egenkapital 01.01.2021	100 000	83 143	183 143
Årets resultat		151 380	151 380
Egenkapital 31.12.2021	100 000	234 523	334 523

NOTE 9 : PANTSTILLELSER

	2021	2020
Driftsmidler	25 766	36 566
Utført ikke fakturert produksjon	0	0
Utestående fordringer	402 542	705 534
Sum	428 308	742 100
Gjeld sikret med pant	0	0

Selskapets eiendeler er pantsatt til fordel for konsernet bankforbindelse DnB Nor ASA. Det er etablert kryssende sikkerheter for selskapene som inngår i OPS-konsernet.

NOTE 13: FORTSATT DRIFT

Ved avleggelsen av årsregnskapet er det lagt til grunn forutsetningen om fortsatt drift. Styret bekrefter at denne forutsetningen er til stede.

Effekten av COVID-19-viruset er per i dag begrenset for selskapet. Selskapet har så langt unngått å permittere ansatte. Ved avleggelse av årsregnskapet for 2021 anser styret at situasjonen ikke har påvirket selskapets evne til fortsatt drift.



OPS FJELDSTAD INDUSTRISERVICE AS

KONTANTSTRØMOPPSTILLING

	2021	2020
Kontantstrøm fra operasjonelle aktiviteter		
Resultat før skattekostnad	195 893	1 238
Ordinære avskrivninger	10 800	7 017
Betalt skatt	0	0
Endring kundefordringer	311 719	-39 396
Endring leverandørgjeld	-122 296	12 402
Endring andre fordringer/korts.gjeld	-350 075	149 389
Netto kontantstrøm fra operasjonelle aktiviteter	46 041	130 650
Kontantstrøm fra investeringsaktiviteter		
Investering i driftsmidler	0	-34 000
Netto kontantstrøm fra investeringsaktiviteter	0	-34 000
Kontantstrøm fra finansieringsaktiviteter		
Inn/(utbetaling) ved utlån til konsernselskap	0	0
Utbetaling av konsernbidrag	0	-79 000
Netto kontantstrøm fra finansieringsaktiviteter	0	-79 000
Endring i kontantstrømmer	46 041	17 650
Likviditetsbeholdning 01.01.	521 470	503 820
Likviditetsbeholdning 31.12.	567 511	521 470
Endring likvidetsbeholdning	46 041	17 650