



## ÅRSREGNSKAPET FOR REGNSKAPSÅRET 2021 - GENERELL INFORMASJON

### Enheten

Organisasjonsnummer: 986 439 226  
Organisasjonsform: Aksjeselskap  
Foretaksnavn: EXPOLINE AS  
Forretningsadresse: Innherredsveien 4  
7042 TRONDHEIM

### Regnskapsår

Årsregnskapets periode: 01.01.2021 - 31.12.2021

### Konsern

Morselskap i konsern: Nei

### Regnskapsregler

Regler for små foretak benyttet: Ja  
Benyttet ved utarbeidelsen av årsregnskapet til selskapet: Regnskapslovens alminnelige regler

### Årsregnskapet fastsatt av kompetent organ

Bekreftet av representant for selskapet: Gian Carlo Buoso  
Dato for fastsettelse av årsregnskapet: 27.04.2022

### Grunnlag for avgivelse

År 2021: Årsregnskapet er elektronisk innlevert  
År 2020: Tall er hentet fra elektronisk innlevert årsregnskap fra 2021

*Det er ikke krav til at årsregnskapet m.v. som sendes til Regnskapsregisteret er undertegnet. Kontrollen på at dette er utført ligger hos revisor/enhetens øverste organ. Sikkerheten ivaretas ved at innsender har rolle/rettighet for innsending av årsregnskapet via Altinn, og ved at det bekreftes at årsregnskapet er fastsatt av kompetent organ.*

Brønnøysundregistrene, 19.10.2023



## Resultatregnskap

Beløp i: NOK	Note	2021	2020
<b>RESULTATREGNSKAP</b>			
<b>Inntekter</b>			
Salgsinntekt		37 229 928	39 387 929
Annen driftsinntekt		3 655 678	1 817 717
<b>Sum inntekter</b>		<b>40 885 606</b>	<b>41 205 646</b>
<b>Kostnader</b>			
Varekostnad		19 921 288	20 498 662
Lønnskostnad	1	11 374 655	12 254 668
Avskrivning av driftsmidler	2	130 577	42 027
Annen driftskostnad		6 759 270	7 647 479
<b>Sum kostnader</b>		<b>38 185 789</b>	<b>40 442 835</b>
<b>Driftsresultat</b>		<b>2 699 817</b>	<b>762 811</b>
<b>Finansinntekter og finanskostnader</b>			
Annen renteinntekt		10 810	47 166
Annen finansinntekt		51 089	317 381
<b>Sum finansinntekter</b>		<b>61 899</b>	<b>364 546</b>
Annen rentekostnad		313 659	255 039
Annen finanskostnad		72 312	255 963
<b>Sum finanskostnader</b>		<b>385 971</b>	<b>511 002</b>
<b>Netto finans</b>		<b>-324 072</b>	<b>-146 456</b>
<b>Ordinært resultat før skattekostnad</b>		<b>2 375 745</b>	<b>616 356</b>
Skattekostnad på ordinært resultat	3	523 696	116 826
<b>Ordinært resultat etter skattekostnad</b>		<b>1 852 049</b>	<b>499 530</b>
<b>Årsresultat</b>	4	<b>1 852 049</b>	<b>499 530</b>
<b>Årsresultat etter minoritetsinteresser</b>		<b>1 852 049</b>	<b>499 530</b>
<b>Totalresultat</b>		<b>1 852 049</b>	<b>499 530</b>



## Resultatregnskap

<b>Beløp i: NOK</b>	<b>Note</b>	<b>2021</b>	<b>2020</b>
<b>Overføringer og disponeringer</b>			
Ordinært utbytte	4, 4, 4		
Konsernbidrag	4, 4		
Udekket tap	4		
Avsatt til annen egenkapital	4	1 852 049	499 530
Overført fra annen egenkapital	4		
<b>Sum overføringer og disponeringer</b>		<b>1 852 049</b>	<b>499 530</b>



## Balanse

Beløp i: NOK	Note	2021	2020
<b>BALANSE - EIENDELER</b>			
<b>Anleggsmidler</b>			
<b>Immaterielle eiendeler</b>			
Utsatt skattefordel	3	402 216	925 912
<b>Sum immaterielle eiendeler</b>		<b>402 216</b>	<b>925 912</b>
<b>Varige driftsmidler</b>			
Tomter, bygninger o.a. fast eiendom	2		
Maskiner og anlegg	2, 5		
Skip og flytende installasjoner	2		
Driftsløsøre, inventar o.a. utstyr	2, 5	427 479	88 000
<b>Sum varige driftsmidler</b>		<b>427 479</b>	<b>88 000</b>
<b>Sum anleggsmidler</b>		<b>829 695</b>	<b>1 013 912</b>
<b>Omløpsmidler</b>			
<b>Varer</b>			
<b>Sum varer</b>	5	<b>4 360 204</b>	<b>4 893 916</b>
<b>Fordringer</b>			
Kundefordringer	5	5 242 615	3 650 301
Andre kortsiktige fordringer		262 415	379 186
Konsernfordringer	6	17 484	17 484
<b>Sum fordringer</b>		<b>5 522 514</b>	<b>4 046 972</b>
<b>Bankinnskudd, kontanter og lignende</b>			
Bankinnskudd, kontanter o.l.	7	2 023 765	649 303
<b>Sum bankinnskudd, kontanter og lignende</b>		<b>2 023 765</b>	<b>649 303</b>
<b>Sum omløpsmidler</b>		<b>11 906 483</b>	<b>9 590 191</b>
<b>SUM EIENDELER</b>		<b>12 736 178</b>	<b>10 604 103</b>

## BALANSE - EGENKAPITAL OG GJELD



## Balanse

Beløp i: NOK	Note	2021	2020
<b>Egenkapital</b>			
<b>Innskutt egenkapital</b>			
Aksjekapital	4, 8	331 595	331 595
Beholdning av egne aksjer	4, 8	-66 219	-66 219
Overkurs	4	22 957	22 957
Annen innskutt egenkapital	4		
<b>Sum innskutt egenkapital</b>		<b>288 333</b>	<b>288 333</b>
<b>Opptjent egenkapital</b>			
Annen egenkapital	4	2 474 622	622 573
Udekket tap	4		
<b>Sum opptjent egenkapital</b>		<b>2 474 622</b>	<b>622 573</b>
<b>Sum egenkapital</b>		<b>2 762 955</b>	<b>910 906</b>
<b>Gjeld</b>			
<b>Langsiktig gjeld</b>			
Utsatt skatt	3		
<b>Annen langsiktig gjeld</b>			
Gjeld til kredittinstitusjoner	5	2 286 956	532 887
<b>Sum annen langsiktig gjeld</b>		<b>2 286 956</b>	<b>532 887</b>
<b>Sum langsiktig gjeld</b>		<b>2 286 956</b>	<b>532 887</b>
<b>Kortsiktig gjeld</b>			
Leverandørgjeld		1 572 545	4 209 385
Betalbar skatt	3		
Skyldig offentlige avgifter		1 458 167	1 866 143
Annen kortsiktig gjeld	5	4 655 555	3 084 781
<b>Sum kortsiktig gjeld</b>		<b>7 686 267</b>	<b>9 160 309</b>
<b>Sum gjeld</b>		<b>9 973 223</b>	<b>9 693 196</b>
<b>SUM EGENKAPITAL OG GJELD</b>		<b>12 736 178</b>	<b>10 604 102</b>
<b>POSTER UTENOM BALANSEN</b>			
Garantistillelser	5		
Pantstillelser	5		



## Balanse

<b>Beløp i: NOK</b>	<b>Note</b>	<b>2021</b>	<b>2020</b>
---------------------	-------------	-------------	-------------

---



## Brønnøysundregistrene

### ÅRSREGNSKAP FOR REGNSKAPSÅRET 2021 - GENERELL INFORMASJON

Journalnummer: 2022 245813

#### Enheten

Organisasjonsnummer: 986 439 226  
Organisasjonsform: Aksjeselskap  
Foretaksnavn: EXPOLINE AS  
Forretningsadresse: Innherredsveien 4  
7042 TRONDHEIM

#### Regnskapsår

Årsregnskapets periode: 01.01.2021 - 31.12.2021

#### Konsern

Morselskap i konsern: Nei

#### Regnskapsregler

Regler for små foretak benyttet: Ja  
Benyttet ved utarbeidelsen av  
årsregnskapet til selskapet: Regnskapslovens alminnelige regler

#### Årsregnskapet fastsatt av kompetent organ

Bekreftet av representant for selskapet: Gian Carlo Buoso  
Dato for fastsettelse av årsregnskapet: 27.04.2022

#### Revisjon

Årsregnskapet er utarbeidet av ekstern  
autorisert regnskapsfører: Ja

#### Grunnlag for avgivelse

År 2021: Årsregnskap er elektronisk innlevert.  
År 2020: Tall er hentet fra elektronisk innlevert årsregnskap fra 2021.

*Det er ikke krav til at årsregnskapet m.v. som sendes til Regnskapsregisteret er undertegnet. Kontrollen på at dette er utført ligger hos revisor/enhetens øverste organ. Sikkerheten ivaretas ved at innsender har rolle/rettighet for innsending av årsregnskapet via Altinn, og ved at det bekreftes at årsregnskapet er fastsatt av kompetent organ.*

Brønnøysundregistrene, 21.05.2022



Organisasjonsnr: 986 439 226  
EXPOLINE AS

## RESULTATREGNSKAP

Beløp i: NOK	Note	2021	2020
<b>RESULTATREGNSKAP</b>			
<b>Inntekter</b>			
Salgsinntekt		37 229 928	39 387 929
Annen driftsinntekt		3 655 678	1 817 717
<b>Sum inntekter</b>		<b>40 885 606</b>	<b>41 205 646</b>
<b>Kostnader</b>			
Varekostnad		19 921 288	20 498 662
Lønnskostnad	1	11 374 655	12 254 668
Avskrivning av driftsmidler	2	130 577	42 027
Annen driftskostnad		6 759 270	7 647 479
<b>Sum kostnader</b>		<b>38 185 789</b>	<b>40 442 835</b>
<b>Driftsresultat</b>		<b>2 699 817</b>	<b>762 811</b>
<b>Finansinntekter og finanskostnader</b>			
Annen renteinntekt		10 810	47 166
Annen finansinntekt		51 089	317 381
<b>Sum finansinntekter</b>		<b>61 899</b>	<b>364 546</b>
Annen rentekostnad		313 659	255 039
Annen finanskostnad		72 312	255 963
<b>Sum finanskostnader</b>		<b>385 971</b>	<b>511 002</b>
<b>Netto finans</b>		<b>-324 072</b>	<b>-146 456</b>
<b>Ordinært resultat før skattekostnad</b>			
Skattekostnad på ordinært resultat	3	523 696	116 826
<b>Ordinært resultat etter skattekostnad</b>		<b>1 852 049</b>	<b>499 530</b>
<b>Årsresultat</b>	4	<b>1 852 049</b>	<b>499 530</b>
<b>Årsresultat etter minoritetsinteresser</b>		<b>1 852 049</b>	<b>499 530</b>
<b>Totalresultat</b>		<b>1 852 049</b>	<b>499 530</b>
<b>Overføringer og disponeringer</b>			
Ordinært utbytte	4, 4, 4		
Konsernbidrag	4, 4		
Udekket tap	4		
Avsatt til annen egenkapital	4	1 852 049	499 530
Overført fra annen egenkapital	4		



Sum overføringer og  
disponeringer

1 852 049

499 530



Organisasjonsnr: 986 439 226  
EXPOLINE AS

## BALANSE

Beløp i: NOK

Note	2021	2020
------	------	------

### BALANSE - EIENDELER

#### Anleggsmidler

##### Immaterielle eiendeler

Utsatt skattefordel	3	402 216	925 912
<b>Sum immaterielle eiendeler</b>		<b>402 216</b>	<b>925 912</b>

#### Varige driftsmidler

Tomter, bygninger o.a.

fast eiendom

2

Maskiner og anlegg

2, 5

Skip og flytende

installasjoner

2

Driftsløsøre, inventar o.

a. utstyr

2, 5

427 479

88 000

**Sum varige driftsmidler**

**427 479**

**88 000**

**Sum anleggsmidler**

**829 695**

**1 013 912**

#### Omløpsmidler

##### Varer

Sum varer

5

4 360 204

4 893 916

##### Fordringer

Kundefordringer

5

5 242 615

3 650 301

Andre kortsiktige

fordringer

262 415

379 186

Konsernfordringer

6

17 484

17 484

**Sum fordringer**

**5 522 514**

**4 046 972**

##### Bankinnskudd, kontanter

##### og lignende

Bankinnskudd, kontanter o.

l.

7

2 023 765

649 303

**Sum bankinnskudd,**

**kontanter og lignende**

**2 023 765**

**649 303**

**Sum omløpsmidler**

**11 906 483**

**9 590 191**

**SUM EIENDELER**

**12 736 178**

**10 604 103**

### BALANSE - EGENKAPITAL OG

### GJELD

#### Egenkapital

##### Innskutt egenkapital

Aksjekapital

4, 8

331 595

331 595

Beholdning av egne aksjer

4, 8

-66 219

-66 219

Overkurs

4

22 957

22 957



Annen innskutt egenkapital	4		
<b>Sum innskutt egenkapital</b>		<b>288 333</b>	<b>288 333</b>
<b>Opptjent egenkapital</b>			
Annen egenkapital	4	2 474 622	622 573
Udekket tap	4		
<b>Sum opptjent egenkapital</b>		<b>2 474 622</b>	<b>622 573</b>
<b>Sum egenkapital</b>		<b>2 762 955</b>	<b>910 906</b>
<b>Gjeld</b>			
<b>Langsiktig gjeld</b>			
Utsatt skatt	3		
<b>Annen langsiktig gjeld</b>			
Gjeld til kredittinstitusjoner	5	2 286 956	532 887
<b>Sum annen langsiktig gjeld</b>		<b>2 286 956</b>	<b>532 887</b>
<b>Sum langsiktig gjeld</b>		<b>2 286 956</b>	<b>532 887</b>
<b>Kortsiktig gjeld</b>			
Leverandørgjeld		1 572 545	4 209 385
Betalbar skatt	3		
Skyldig offentlige avgifter		1 458 167	1 866 143
Annen kortsiktig gjeld	5	4 655 555	3 084 781
<b>Sum kortsiktig gjeld</b>		<b>7 686 267</b>	<b>9 160 309</b>
<b>Sum gjeld</b>		<b>9 973 223</b>	<b>9 693 196</b>
<b>SUM EGENKAPITAL OG GJELD</b>		<b>12 736 178</b>	<b>10 604 102</b>
<b>POSTER UTENOM BALANSEN</b>			
Garantistillelser	5		
Pantstillelser	5		



Organisasjonsnr: 986 439 226  
EXPOLINE AS

NOTEOPPLYSNINGER - SELSKAP - alle poster oppgitt i hele tall

Note

Antall aksjer og aksjeeiere

Note

1

Antall årsverk i regnskapsåret

Virksomheten har hatt følgende antall årsverk:  
16.00

Omløpsmidler                      Startdato      Sluttdato      Endring

Skattemessig fremf.undersk. Startdato      Sluttdato      Endring

Kortsiktig gjeld                      Startdato      Sluttdato      Endring



# Årsregnskap 2021

## Expoline AS

**Resultatregnskap**  
**Balanse**  
**Noter til regnskapet**

**Org.nr.: 986 439 226**






<b>Resultatregnskap</b>			
<b>Expoline AS</b>			
<b>Driftsinntekter og driftskostnader</b>	<b>Note</b>	<b>2021</b>	<b>2020</b>
Salgsinntekt		37 229 928	39 387 929
Annen driftsinntekt		3 655 678	1 817 717
<b>Sum driftsinntekter</b>		<b>40 885 606</b>	<b>41 205 646</b>
Varekostnad		19 921 288	20 498 662
Lønnskostnad	1	11 374 655	12 254 668
Avskrivning av driftsmidler	2	130 577	42 027
Annen driftskostnad		6 759 270	7 647 479
<b>Sum driftskostnader</b>		<b>38 185 789</b>	<b>40 442 835</b>
<b>Driftsresultat</b>		<b>2 699 817</b>	<b>762 811</b>
<b>Finansinntekter og finanskostnader</b>			
Annen renteinntekt		10 810	47 166
Annen finansinntekt		51 089	317 381
Annen rentekostnad		313 659	255 039
Annen finanskostnad		72 312	255 963
<b>Resultat av finansposter</b>		<b>-324 072</b>	<b>-146 456</b>
Ordinært resultat før skattekostnad		2 375 745	616 356
Skattekostnad på ordinært resultat	3	523 696	116 826
<b>Ordinært resultat</b>		<b>1 852 049</b>	<b>499 530</b>
<b>Årsresultat</b>	<b>4</b>	<b>1 852 049</b>	<b>499 530</b>
<b>Overføringer</b>			
Avsatt til annen egenkapital	4	1 852 049	499 530
<b>Sum overføringer</b>		<b>1 852 049</b>	<b>499 530</b>



<b>Balanse</b>			
<b>Expoline AS</b>			
<b>Eiendeler</b>	<b>Note</b>	<b>31.12.2021</b>	<b>31.12.2020</b>
<b>Anleggsmidler</b>			
<b>Immaterielle eiendeler</b>			
Utsatt skattefordel	3	402 216	925 912
<b>Sum immaterielle eiendeler</b>		<b>402 216</b>	<b>925 912</b>
<b>Varige driftsmidler</b>			
Driftsløsøre, inventar o.a. utstyr	2, 5	427 479	88 000
<b>Sum varige driftsmidler</b>		<b>427 479</b>	<b>88 000</b>
<b>Sum anleggsmidler</b>		<b>829 695</b>	<b>1 013 912</b>
<b>Omløpsmidler</b>			
Lager av varer og annen beholdning	5	4 360 204	4 893 916
<b>Fordringer</b>			
Kundefordringer	5	5 242 615	3 650 301
Andre kortsiktige fordringer		262 415	379 186
Konsernfordringer	6	17 484	17 484
<b>Sum fordringer</b>		<b>5 522 514</b>	<b>4 046 972</b>
Bankinnskudd, kontanter o.l.	7	2 023 765	649 303
<b>Sum omløpsmidler</b>		<b>11 906 483</b>	<b>9 590 191</b>
<b>Sum eiendeler</b>		<b>12 736 178</b>	<b>10 604 103</b>



<b>Balanse</b>			
<b>Expoline AS</b>			
<b>Egenkapital og gjeld</b>	<b>Note</b>	<b>31.12.2021</b>	<b>31.12.2020</b>
<b>Egenkapital</b>			
<b>Innskutt egenkapital</b>			
Aksjekapital	4, 8	331 595	331 595
Egne aksjer	4, 8	-66 219	-66 219
Overkurs	4	22 957	22 957
<b>Sum innskutt egenkapital</b>		<b>288 333</b>	<b>288 333</b>
<b>Opptjent egenkapital</b>			
Annen egenkapital	4	2 474 622	622 573
<b>Sum opptjent egenkapital</b>		<b>2 474 622</b>	<b>622 573</b>
<b>Sum egenkapital</b>		<b>2 762 955</b>	<b>910 906</b>
<b>Gjeld</b>			
<b>Annen langsiktig gjeld</b>			
Gjeld til kredittinstitusjoner	5	2 286 956	532 887
<b>Sum annen langsiktig gjeld</b>		<b>2 286 956</b>	<b>532 887</b>
<b>Kortsiktig gjeld</b>			
Leverandørgjeld		1 572 545	4 209 385
Skyldig offentlige avgifter		1 458 167	1 866 143
Annen kortsiktig gjeld	5	4 655 555	3 084 781
<b>Sum kortsiktig gjeld</b>		<b>7 686 267</b>	<b>9 160 309</b>
<b>Sum gjeld</b>		<b>9 973 223</b>	<b>9 693 196</b>
<b>Sum egenkapital og gjeld</b>		<b>12 736 178</b>	<b>10 604 102</b>
Trondheim, 04.04.2022 Styret i Expoline AS			
 Rolf Otto Svendsen styreleder	 Gian Carlo Buoso daglig leder/styremedlem	 Christian Meland styremedlem	
<b>Expoline AS</b>			<b>Side 4</b>



## **Regnskapsprinsipper**

Årsregnskapet er satt opp i samsvar med regnskapsloven og NRS 8 - God regnskapskikk for små foretak.

## **Valuta**

Pengeposter i utenlandsk valuta vurderes iht. kursen ved regnskapsårets slutt.

## **Driftsinntekter**

Inntektsføring ved salg av varer skjer på leveringstidspunktet. Tjenester inntektsføres etter hvert som de leveres.

## **Skatt**

Skattekostnaden i resultatregnskapet omfatter både periodens betalbare skatt og endring i utsatt skatt. Utsatt skatt er beregnet med 22 % på grunnlag av de midlertidige forskjeller som eksisterer mellom regnskapsmessige og skattemessige verdier, samt ligningsmessig underskudd til fremføring ved utgangen av regnskapsåret. Skatteøkende og skattereduserende midlertidige forskjeller som reverserer eller kan reverseres i samme periode er utlignet og nettoført.

## **Klassifisering og vurdering av anleggsmidler**

Anleggsmidler omfatter eiendeler bestemt til varig eie og bruk. Anleggsmidler er vurdert til anskaffelseskost. Varige driftsmidler balanseføres og avskrives over driftsmidlets økonomiske levetid. Avskrivningsperioden for fast eiendom anskaffet etter 2009 er dekomponert i en del som gjelder råbygget og en del som gjelder faste tekniske installasjoner. Varige driftsmidler nedskrives til gjenvinnbart beløp ved verdifall som forventes ikke å være forbigående. Gjenvinnbart beløp er det høyeste av netto salgsverdi og verdi i bruk. Verdi i bruk er nåverdi av fremtidige kontantstrømmer knyttet til eiendelen. Nedskrivningen reverseres når grunnlaget for nedskrivningen ikke lenger er til stede.

## **Klassifisering og vurdering av omløpsmidler**

Omløpsmidler og kortsiktig gjeld omfatter normalt poster som forfaller til betaling innen ett år etter balansedagen, samt poster som knytter seg til varekretsløpet. Omløpsmidler vurderes til laveste verdi av anskaffelseskost og virkelig verdi.

## **Varer**

Varer er vurdert til det laveste av anskaffelseskost og netto salgsverdi.

## **Fordringer**

Kundefordringer og andre fordringer oppføres til pålydende etter fradrag for avsetning til forventet tap. Avsetning til tap gjøres på grunnlag av en individuell vurdering av de enkelte fordringene.



## Note 1 Lønnskostnader og ytelser, godtgjørelser til daglig leder, styret og revisor

Lønnskostnader	2021	2020
Lønninger	9 600 152	10 432 322
Arbeidsgiveravgift	1 415 125	1 447 412
Pensjonskostnader	198 402	264 396
Andre ytelser	160 975	110 538
<b>Sum</b>	<b>11 374 655</b>	<b>12 254 668</b>

Selskapet har i 2021 sysselsatt 16 årsverk.

### Ytelser til ledende personer

Det er ikke gitt lån eller sikkerhetsstillelser til daglig leder, medlemmer av styret eller andre nærstående parter.

## Note 2 Anleggsmidler

	Maskiner og anlegg	Driftsløsøre, inventar ol.	Sum
Anskaffelseskost pr. 01.01.21	1 269 469	116 100	1 385 569
+ Tilgang kjøpte driftsmidler		470 056	470 056
<b>= Anskaffelseskost 31.12.21</b>	<b>1 269 469</b>	<b>586 156</b>	<b>1 855 625</b>
Akkumulerte avskrivninger 31.12.21	1 269 469	158 677	1 428 146
<b>= Bokført verdi 31.12.21</b>	<b>0</b>	<b>427 479</b>	<b>427 479</b>
Årets ordinære avskrivninger		130 577	130 577
Økonomisk levetid	5 år	3-5 år	



## Note 3 Skatt

	2021	2020
<b>Årets skattekostnad</b>		
Resultatført skatt på ordinært resultat:		
Betalbar skatt	0	0
Endring i utsatt skattefordel	523 696	116 826
<b>Skattekostnad ordinært resultat</b>	<b>523 696</b>	<b>116 826</b>
<b>Skattepliktig inntekt:</b>		
Ordinært resultat før skatt	2 375 745	616 354
Permanente forskjeller	4 692	-84 424
Endring i midlertidige forskjeller	173 177	-16 387
Anvendelse av fremførbart underskudd	-2 553 613	-514 643
<b>Skattepliktig inntekt</b>	<b>0</b>	<b>900</b>
<b>Betalbar skatt i balansen:</b>		
Betalbar skatt på årets resultat	0	0
<b>Sum betalbar skatt i balansen</b>	<b>0</b>	<b>0</b>

Skatteeffekten av midlertidige forskjeller og underskudd til fremføring som har gitt opphav til utsatt skatt og utsatte skattefordeler, spesifisert på typer av midlertidige forskjeller

	2021	2020	Endring
Varige driftsmidler	-218 359	-253 844	-35 485
Varebeholdning	-150 000	0	150 000
Fordringer	-429 967	-371 306	58 662
<b>Sum</b>	<b>-798 326</b>	<b>-625 150</b>	<b>173 177</b>
<b>Akkumulert fremførbart underskudd</b>	<b>-1 029 926</b>	<b>-3 583 539</b>	<b>-2 553 613</b>
<b>Grunnlag for utsatt skattefordel</b>	<b>-1 828 252</b>	<b>-4 208 689</b>	<b>-2 380 436</b>
<b>Utsatt skattefordel (22 %)</b>	<b>-402 216</b>	<b>-925 912</b>	<b>-523 696</b>

## Note 4 Egenkapital

	Aksjekapital	Overkurs	Egne aksjer	Annen egenkapital	Sum egenkapital
Pr. 31.12.2020	331 595	22 957	-66 219	622 573	910 906
Pr 01.01.2021	331 595	22 957	-66 219	622 573	910 906
Årets resultat				1 852 049	1 852 049
Pr 31.12.2021	331 595	22 957	-66 219	2 474 622	2 762 955



## Note 5 Pantstillelser og garantier

	31.12.2021	31.12.2020
<b>Pantsikret gjeld, pantstillelser og garantier</b>		
Langsiktig gjeld til kredittinstitusjoner	2 286 956	532 887
Factoringavtale	5 000 000	4 500 000
<b>Sum</b>	<b>7 286 956</b>	<b>5 032 887</b>

## Regnskapsført verdi av pantsikrede eiendeler

Driftstilbehør	427 479	88 000
Varelager	4 360 204	4 893 916
Kundefordringer	5 242 615	3 650 301
<b>Sum</b>	<b>10 030 298</b>	<b>8 632 217</b>

All gjeld forfaller til betaling innen fem år.

## Note 6 Mellomværende med selskap i samme konsern m.v.

	Kundefordringer		Andre fordringer	
	2021	2020	2021	2020
Foretak i samme konsern	0	0	17 484	17 484
<b>Sum</b>	<b>0</b>	<b>0</b>	<b>17 484</b>	<b>17 484</b>

## Note 7 Bankinnskudd

Innestående midler på skattetrekkkonto (bundne midler) er på kr. 383 234.



## Note 8 Aksjonærer

Aksjekapitalen i Expoline AS pr. 31.12 består av:

	<b>Antall</b>	<b>Pålydende</b>	<b>Bokført</b>
Ordinære aksjer	331 595	1,0	331 595
<b>Sum</b>	<b>331 595</b>		<b>331 595</b>

## Eierstruktur

De største aksjonærene i % pr. 31.12 var:

	<b>Ordinære</b>	<b>Eierandel</b>	<b>Stemmeandel</b>
IVEMA HOLDING AS	195 258	58,9	73,6
Expoline AS	66 219	20,0	
Arne Ludvik Rian	42 100	12,7	15,9
Rune Øritsland	28 018	8,4	10,6
<b>Totalt antall aksjer</b>	<b>331 595</b>	<b>100,0</b>	<b>100,0</b>

Daglig leder Gian Carlo Bueso eier 90% av aksjene i IVEMA Holding AS



Til generalforsamlingen i Expoline AS

## Uavhengig revisors beretning

### Konklusjon

Vi har revidert Expoline AS' årsregnskap som viser et overskudd på kr 1 852 049. Årsregnskapet består av balanse per 31. desember 2021, resultatregnskap for regnskapsåret avsluttet per denne datoen og noter til årsregnskapet, herunder et sammendrag av viktige regnskapsprinsipper.

Etter vår mening

- oppfyller årsregnskapet gjeldende lovkrav, og
- gir årsregnskapet et rettviseende bilde av selskapets finansielle stilling per 31. desember 2021, og av dets resultater for regnskapsåret avsluttet per denne datoen i samsvar med regnskapslovens regler og god regnskapsskikk i Norge.

### Grunnlag for konklusjonen

Vi har gjennomført revisjonen i samsvar med de internasjonale revisjonsstandardene International Standards on Auditing (ISA-ene). Våre oppgaver og plikter i henhold til disse standardene er beskrevet nedenfor under *Revisors oppgaver og plikter ved revisjonen av årsregnskapet*. Vi er uavhengige av selskapet slik det kreves i lov, forskrift og International Code of Ethics for Professional Accountants (inkludert internasjonale uavhengighetsstandarder) utstedt av the International Ethics Standards Board for Accountants (IESBA-reglene), og vi har overholdt våre øvrige etiske forpliktelser i samsvar med disse kravene. Innhentet revisjonsbevis er etter vår vurdering tilstrekkelig og hensiktsmessig som grunnlag for vår konklusjon.

### Styrets og daglig leders ansvar for årsregnskapet

Styret og daglig leder (ledelsen) er ansvarlige for å utarbeide årsregnskapet og for at det gir et rettviseende bilde i samsvar med regnskapslovens regler og god regnskapsskikk i Norge. Ledelsen er også ansvarlig for slik internkontroll som den finner nødvendig for å kunne utarbeide et årsregnskap som ikke inneholder vesentlig feilinformasjon, verken som følge av misligheter eller utilsiktede feil.

Ved utarbeidelsen av årsregnskapet må ledelsen ta standpunkt til selskapets evne til fortsatt drift og opplyse om forhold av betydning for fortsatt drift. Forutsetningen om fortsatt drift skal legges til grunn for årsregnskapet så lenge det ikke er sannsynlig at virksomheten vil bli avvirket.

### Revisors oppgaver og plikter ved revisjonen av årsregnskapet

Vårt mål er å oppnå betryggende sikkerhet for at årsregnskapet som helhet ikke inneholder vesentlig feilinformasjon, verken som følge av misligheter eller utilsiktede feil, og å avgi en revisjonsberetning som inneholder vår konklusjon. Betryggende sikkerhet er en høy grad av sikkerhet, men ingen garanti

E.K. Revisjon AS, Pirsenteret, Havnegata 9, 7010 Trondheim  
Org. nr.: 990 455 376 MVA  
Statsautoriserte revisorer, medlemmer av Den Norske Revisorforening



for at en revisjon utført i samsvar med ISA-ene, alltid vil avdekke vesentlig feilinformasjon som eksisterer. Feilinformasjon kan oppstå som følge av misligheter eller utilsiktede feil. Feilinformasjon blir vurdert som vesentlig dersom den enkeltvis eller samlet med rimelighet kan forventes å påvirke økonomiske beslutninger som brukerne foretar basert på årsregnskapet.

For videre beskrivelse av revisors oppgaver og plikter vises det til:  
<https://revisorforeningen.no/revisjonsberetninger>

Trondheim, 4. april 2022

**E.K. Revisjon AS**

Kjell Tore Kirketeig  
Statsautorisert revisor