



## ÅRSREGNSKAPET FOR REGNSKAPSÅRET 2020 - GENERELL INFORMASJON

### Enheten

Organisasjonsnummer: 917 092 893  
Organisasjonsform: Aksjeselskap  
Foretaksnavn: UP NORWAY AS  
Forretningsadresse: c/o Spaces  
Kristian Augusts gate 13  
0164 OSLO

### Regnskapsår

Årsregnskapets periode: 01.01.2020 - 31.12.2020

### Konsern

Morselskap i konsern: Nei

### Regnskapsregler

Regler for små foretak benyttet: Ja  
Benyttet ved utarbeidelsen av årsregnskapet til selskapet: Regnskapslovens alminnelige regler

### Årsregnskapet fastsatt av kompetent organ

Bekreftet av representant for selskapet: Tronsvang, Torunn  
Dato for fastsettelse av årsregnskapet: 25.05.2021

### Grunnlag for avgivelse

År 2020: Årsregnskapet er elektronisk innlevert  
År 2019: Tall er hentet fra elektronisk innlevert årsregnskap fra 2020

*Det er ikke krav til at årsregnskapet m.v. som sendes til Regnskapsregisteret er undertegnet. Kontrollen på at dette er utført ligger hos revisor/enhetens øverste organ. Sikkerheten ivaretas ved at innsender har rolle/rettighet for innsending av årsregnskapet via Altinn, og ved at det bekreftes at årsregnskapet er fastsatt av kompetent organ.*

Brønnøysundregistrene, 14.09.2022



### Resultatregnskap

Beløp i: NOK	Note	2020	2019
<b>RESULTATREGNSKAP</b>			
<b>Inntekter</b>			
Salgsinntekt		7 362 297	19 608 725
Annen driftsinntekt	2	2 423 964	673 924
<b>Sum inntekter</b>		<b>9 786 261</b>	<b>20 282 649</b>
<b>Kostnader</b>			
Varekostnad		5 063 224	13 777 277
Lønnskostnad	1	3 975 263	2 736 609
Avskrivning av driftsmidler og immaterielle eiendeler	5	478 380	255 535
Nedskrivning av varige driftsmidler og immaterielle eiendeler	5		
Annen driftskostnad	1	2 060 318	3 451 116
<b>Sum kostnader</b>		<b>11 577 185</b>	<b>20 220 536</b>
<b>Driftsresultat</b>		<b>-1 790 924</b>	<b>62 113</b>
<b>Finansinntekter og finanskostnader</b>			
Annen renteinntekt		18 311	17 386
Annen finansinntekt		6 372	24 292
<b>Sum finansinntekter</b>		<b>24 683</b>	<b>41 678</b>
Annen rentekostnad		42 058	31 989
Annen finanskostnad		12 715	12 705
<b>Sum finanskostnader</b>		<b>54 772</b>	<b>44 694</b>
<b>Netto finans</b>		<b>-30 089</b>	<b>-3 016</b>
<b>Ordinært resultat før skattekostnad</b>		<b>-1 821 013</b>	<b>59 096</b>
Skattekostnad på ordinært resultat	3	-418 926	8 813
<b>Ordinært resultat etter skattekostnad</b>		<b>-1 402 087</b>	<b>50 283</b>
<b>Årsresultat</b>		<b>-1 402 087</b>	<b>50 283</b>
<b>Årsresultat etter minoritetsinteresser</b>		<b>-1 402 087</b>	<b>50 283</b>
<b>Totalresultat</b>		<b>-1 402 087</b>	<b>50 283</b>



## Resultatregnskap

<b>Beløp i: NOK</b>	<b>Note</b>	<b>2020</b>	<b>2019</b>
<b>Overføringer og disponeringer</b>			
Udekket tap		-1 402 087	50 283
<b>Sum overføringer og disponeringer</b>	<b>9</b>	<b>-1 402 087</b>	<b>50 283</b>



## Balanse

Beløp i: NOK	Note	2020	2019
<b>BALANSE - EIENDELER</b>			
<b>Anleggsmidler</b>			
<b>Immaterielle eiendeler</b>			
Forskning og utvikling	5		
Konsesjoner, patenter o.l.	5	6 435 753	3 937 206
Utsatt skattefordel	3	660 216	241 290
<b>Sum immaterielle eiendeler</b>		<b>7 095 969</b>	<b>4 178 496</b>
Tomter, bygninger o.a. fast eiendom	7		
Maskiner og anlegg	7		
Skip og flytende installasjoner	7		
Driftsløsøre, inventar o.a. utstyr	7		
<b>Finansielle anleggsmidler</b>			
Andre langsiktige fordringer		107 083	103 004
<b>Sum finansielle anleggsmidler</b>		<b>107 083</b>	<b>103 004</b>
<b>Sum anleggsmidler</b>		<b>7 203 052</b>	<b>4 281 500</b>
<b>Omløpsmidler</b>			
<b>Varer</b>			
Lager av varer og annen beholdning	7		
<b>Fordringer</b>			
Kundefordringer	6, 7	3 797	69 232
Andre kortsiktige fordringer		845 567	378 759
Konsernfordringer			11 140
<b>Sum fordringer</b>		<b>849 364</b>	<b>459 130</b>
<b>Bankinnskudd, kontanter og lignende</b>			
Bankinnskudd, kontanter o.l.	4	7 800 315	5 133 736
<b>Sum bankinnskudd, kontanter og lignende</b>		<b>7 800 315</b>	<b>5 133 736</b>
<b>Sum omløpsmidler</b>		<b>8 649 679</b>	<b>5 592 867</b>
<b>SUM EIENDELER</b>		<b>15 852 731</b>	<b>9 874 367</b>



### Balanse

Beløp i: NOK	Note	2020	2019
<b>BALANSE - EGENKAPITAL OG GJELD</b>			
<b>Egenkapital</b>			
<b>Innskutt egenkapital</b>			
Aksjekapital	8, 9	37 177	33 663
Beholdning av egne aksjer	9		
Overkurs	9	7 448 981	3 799 168
Annen innskutt egenkapital	9		
<b>Sum innskutt egenkapital</b>		<b>7 486 158</b>	<b>3 832 831</b>
<b>Opptjent egenkapital</b>			
Annen egenkapital	9		
Udekket tap	9	1 832 254	430 166
<b>Sum opptjent egenkapital</b>		<b>-1 832 254</b>	<b>-430 166</b>
<b>Sum egenkapital</b>		<b>5 653 904</b>	<b>3 402 665</b>
<b>Gjeld</b>			
<b>Langsiktig gjeld</b>			
Utsatt skatt	3		
Andre avsetninger for forpliktelser		717 867	
<b>Sum avsetninger for forpliktelser</b>		<b>717 867</b>	
<b>Annen langsiktig gjeld</b>			
Gjeld til kredittinstitusjoner	7	2 200 000	1 500 000
<b>Sum annen langsiktig gjeld</b>		<b>2 200 000</b>	<b>1 500 000</b>
<b>Sum langsiktig gjeld</b>		<b>2 917 867</b>	<b>1 500 000</b>
<b>Kortsiktig gjeld</b>			
Gjeld til kredittinstitusjoner	7	23 877	16 693
Leverandørgjeld		493 415	1 116 714
Betalbar skatt	3		
Skyldig offentlige avgifter		330 381	219 130
Annen kortsiktig gjeld		6 433 288	3 619 165
<b>Sum kortsiktig gjeld</b>		<b>7 280 960</b>	<b>4 971 702</b>
<b>Sum gjeld</b>		<b>10 198 827</b>	<b>6 471 702</b>



## Balanse

<b>Beløp i: NOK</b>	<b>Note</b>	<b>2020</b>	<b>2019</b>
<b>SUM EGENKAPITAL OG GJELD</b>		<b>15 852 731</b>	<b>9 874 367</b>



## Brønnøysundregistrene

### ÅRSREGNSKAP FOR REGNSKAPSÅRET 2020 - GENERELL INFORMASJON

Journalnummer: 2021 364738

#### Enheten

Organisasjonsnummer: 917 092 893  
Organisasjonsform: Aksjeselskap  
Foretaksnavn: UP NORWAY AS  
Forretningsadresse: c/o Spaces  
Kristian Augusts gate 13  
0164 OSLO

#### Regnskapsår

Årsregnskapets periode: 01.01.2020 - 31.12.2020

#### Konsern

Morselskap i konsern: Nei

#### Regnskapsregler

Regler for små foretak benyttet: Ja  
Benyttet ved utarbeidelsen av  
årsregnskapet til selskapet: Regnskapslovens alminnelige regler

#### Årsregnskapet fastsatt av kompetent organ

Bekreftet av representant for selskapet: Tronsvang, Torunn  
Dato for fastsettelse av årsregnskapet: 25.05.2021

#### Revisjon

Ekstern autorisert regnskapsfører har i løpet av regnskapsåret bistått ved den løpende regnskapsføringen eller utført andre tjenester for selskapet enn å utarbeide årsregnskapet: Ja

#### Grunnlag for avgivelse

År 2020: Årsregnskap er elektronisk innlevert.  
År 2019: Tall er hentet fra elektronisk innlevert årsregnskap fra 2020.

*Det er ikke krav til at årsregnskapet m.v. som sendes til Regnskapsregisteret er undertegnet. Kontrollen på at dette er utført ligger hos revisor/enhetens øverste organ. Sikkerheten ivaretas ved at innsender har rolle/rettighet for innsending av årsregnskapet via Altinn, og ved at det bekreftes at årsregnskapet er fastsatt av kompetent organ.*

Brønnøysundregistrene, 21.06.2021



Organisasjonsnr: 917 092 893  
UP NORWAY AS

## RESULTATREGNSKAP

Beløp i: NOK	Note	2020	2019
<b>RESULTATREGNSKAP</b>			
<b>Inntekter</b>			
Salgsinntekt		7 362 297	19 608 725
Annen driftsinntekt	2	2 423 964	673 924
<b>Sum inntekter</b>		<b>9 786 261</b>	<b>20 282 649</b>
<b>Kostnader</b>			
Varekostnad		5 063 224	13 777 277
Lønnskostnad	1	3 975 263	2 736 609
Avskrivning av driftsmidler og immaterielle eiendeler	5	478 380	255 535
Nedskrivning av varige driftsmidler og immaterielle eiendeler	5		
Annen driftskostnad	1	2 060 318	3 451 116
<b>Sum kostnader</b>		<b>11 577 185</b>	<b>20 220 536</b>
<b>Driftsresultat</b>		<b>-1 790 924</b>	<b>62 113</b>
<b>Finansinntekter og finanskostnader</b>			
Annen renteinntekt		18 311	17 386
Annen finansinntekt		6 372	24 292
<b>Sum finansinntekter</b>		<b>24 683</b>	<b>41 678</b>
Annen rentekostnad		42 058	31 989
Annen finanskostnad		12 715	12 705
<b>Sum finanskostnader</b>		<b>54 772</b>	<b>44 694</b>
<b>Netto finans</b>		<b>-30 089</b>	<b>-3 016</b>
<b>Ordinært resultat før skattekostnad</b>		<b>-1 821 013</b>	<b>59 096</b>
Skattekostnad på ordinært resultat	3	-418 926	8 813
<b>Ordinært resultat etter skattekostnad</b>		<b>-1 402 087</b>	<b>50 283</b>
<b>Årsresultat</b>		<b>-1 402 087</b>	<b>50 283</b>
<b>Årsresultat etter minoritetsinteresser</b>		<b>-1 402 087</b>	<b>50 283</b>
<b>Totalresultat</b>		<b>-1 402 087</b>	<b>50 283</b>
<b>Overføringer og disponeringer</b>			
Udekket tap		-1 402 087	50 283



Sum overføringer og disponeringer	9	-1 402 087	50 283
--------------------------------------	---	------------	--------



Organisasjonsnr: 917 092 893  
UP NORWAY AS

## BALANSE

Beløp i: NOK	Note	2020	2019
<b>BALANSE - EIENDELER</b>			
<b>Anleggsmidler</b>			
<b>Immaterielle eiendeler</b>			
Forskning og utvikling	5		
Konsesjoner, patenter o.l.	5	6 435 753	3 937 206
Utsatt skattefordel	3	660 216	241 290
<b>Sum immaterielle eiendeler</b>		<b>7 095 969</b>	<b>4 178 496</b>
Tomter, bygninger o.a. fast eiendom	7		
Maskiner og anlegg	7		
Skip og flytende installasjoner	7		
Driftsløsøre, inventar o. a. utstyr	7		
<b>Finansielle anleggsmidler</b>			
Andre langsiktige fordringer		107 083	103 004
<b>Sum finansielle anleggsmidler</b>		<b>107 083</b>	<b>103 004</b>
<b>Sum anleggsmidler</b>		<b>7 203 052</b>	<b>4 281 500</b>
<b>Omløpsmidler</b>			
<b>Varer</b>			
Lager av varer og annen beholdning	7		
<b>Fordringer</b>			
Kundefordringer	6, 7	3 797	69 232
Andre kortsiktige fordringer		845 567	378 759
Konsernfordringer			11 140
<b>Sum fordringer</b>		<b>849 364</b>	<b>459 130</b>
<b>Bankinnskudd, kontanter og lignende</b>			
Bankinnskudd, kontanter o. l.	4	7 800 315	5 133 736
<b>Sum bankinnskudd, kontanter og lignende</b>		<b>7 800 315</b>	<b>5 133 736</b>
<b>Sum omløpsmidler</b>		<b>8 649 679</b>	<b>5 592 867</b>
<b>SUM EIENDELER</b>		<b>15 852 731</b>	<b>9 874 367</b>
<b>BALANSE - EGENKAPITAL OG GJELD</b>			



<b>Egenkapital</b>			
<b>Innskutt egenkapital</b>			
Aksjekapital	8, 9	37 177	33 663
Beholdning av egne aksjer	9		
Overkurs	9	7 448 981	3 799 168
Annen innskutt egenkapital	9		
<b>Sum innskutt egenkapital</b>		<b>7 486 158</b>	<b>3 832 831</b>
<b>Opptjent egenkapital</b>			
Annen egenkapital	9		
Udekket tap	9	1 832 254	430 166
<b>Sum opptjent egenkapital</b>		<b>-1 832 254</b>	<b>-430 166</b>
<b>Sum egenkapital</b>		<b>5 653 904</b>	<b>3 402 665</b>
<b>Gjeld</b>			
<b>Langsiktig gjeld</b>			
Utsatt skatt	3		
Andre avsetninger for forpliktelser		717 867	
<b>Sum avsetninger for forpliktelser</b>		<b>717 867</b>	
<b>Annen langsiktig gjeld</b>			
Gjeld til kredittinstitusjoner	7	2 200 000	1 500 000
<b>Sum annen langsiktig gjeld</b>		<b>2 200 000</b>	<b>1 500 000</b>
<b>Sum langsiktig gjeld</b>		<b>2 917 867</b>	<b>1 500 000</b>
<b>Kortsiktig gjeld</b>			
Gjeld til kredittinstitusjoner	7	23 877	16 693
Leverandørgjeld		493 415	1 116 714
Betalbar skatt	3		
Skyldig offentlige avgifter		330 381	219 130
Annen kortsiktig gjeld		6 433 288	3 619 165
<b>Sum kortsiktig gjeld</b>		<b>7 280 960</b>	<b>4 971 702</b>
<b>Sum gjeld</b>		<b>10 198 827</b>	<b>6 471 702</b>
<b>SUM EGENKAPITAL OG GJELD</b>		<b>15 852 731</b>	<b>9 874 367</b>



Organisasjonsnr: 917 092 893  
UP NORWAY AS

NOTEOPPLYSNINGER - SELSKAP - alle poster oppgitt i hele tall

Note

Regnskapsprinsipper

Note

8

Antall aksjer og aksjeeiere

<u>Aksjeklasse</u>	<u>Ant. aksjer</u>	<u>Pålydende</u>	<u>Bokført verdi</u>
Ordinære aksjer	161099.00	0.23	37177.00

<u>Aksjeeiere - fritekst</u>	<u>Antall</u>	<u>Eierandel</u>	<u>Aksjeklasse</u>
UP! Norway Holding AS	90000.00	56.00%	Ordinære
Investisol AS	22503.00	14.00%	Ordinære
Agera Enture 1 AS	16842.00	10.00%	Ordinære
Lundemoss AS	10000.00	6.00%	Ordinære
Ghaia AS	5850.00	4.00%	Ordinære
Escalera Invest AS	5416.00	3.00%	Ordinære
Henriette Bendiksen	4926.00	3.00%	Ordinære
Bjarte Bøe	833.00	1.00%	Ordinære
Tuft Consulting AS	416.00	0.00%	Ordinære
Vesting AS	4313.00	3.00%	Ordinære

<u>Sum</u>	<u>Sum antall</u>	<u>Sum eierandel</u>
	161099.00	100.00%

Note

1

Ytelser til ledende personer

Er det gitt ytelser til ledende person: Nei

Ytelser til daglig leder

<u>Ytelser</u>	<u>Lønn</u>	<u>Pensj.forpl.</u>	<u>Andre godtgj.</u>
	648448.00		4748.00

Note

1

Antall årsverk i regnskapsåret

Virksomheten har hatt følgende antall årsverk:

9.00


Note



1

**Lån og sikkerhetsstillelse til ledende personer og aksjeeiere**

Er det gitt lån eller sikkerhetsstillelse til ledende personer: Nei



Årsregnskap  
2020  
Up Norway

\*\*\*  
Org.nr 917 092 893

Photo: Marek Piwnicki  
Trolltunga



## Styrets årsberetning for 2020

### Virksomhetens art og tilholdssted

Up Norway er et teknologi- og reiseselskap som skreddersyr bærekraftige luksusreiser i Norge til nasjonale og internasjonale ferie- og fritidsreisende. Vi er spesialisert på å forstå interesser og preferanser for å kunne sette sammen personaliserte og helhetlige reiseforslag til hver enkelt reisende. Up Norway, som holder til i Oslo, har siden oppstart i 2016 bidratt til å gjøre Norge til et mer attraktivt reisemål for en verdifull målgruppe av kvalitetsturister. Ved å bruke innovativ og egenutviklet teknologi i en digital kundereise tilrettelegger Up Norway for at målgruppen velger å reise til hele Norge hele året, og på den måten skaper vi bærekraftige verdier i reiselivsnæringen og Norge.

### Redegjørelse for årsregnskapet

Totale driftsinntekter ble 9,8 MNOK i 2020 og årsresultatet viser et underskudd på 1,4 MNOK. Til sammenligning var driftsinntektene 20,3 MNOK i 2019, med et tilhørende positivt årsresultat på 50 TKR.

### Frømtidig utvikling og fortsatt drift

Selskapet hadde høy fart inn i 2020 og styrte mot en dobling av omsetningen fra året før da COVID19 inntraff. Til tross krevende rammebetingelser i 2020 har Selskapet lyktes med å utsette en stor andel av bestilte reiser til et senere tidspunkt, samtidig som Selskapet har omstilt seg mot det norske markedet og investert i strategiske prosjekter knyttet til digitalisering og profesjonalisering av hele kundereisen innenfor et innovativt bærekraftig rammeverk.

Selskapet har også gjennomført nødvendige kostnadsreducerende tiltak og økt sin egenkapital gjennom den emisjon våren 2020, samt mottatt verdiskapningsmidler fra virkemiddelapparatet. Det iherdige strategiske arbeidet som involverer omfattende teknisk utvikling, legger et godt grunnlag for at Selskapet skal styrke sin markedsposisjon i 2021 og inn i en ny og bratt vekstperiode så snart grensene åpner.

### Arbeidsmiljø

Selskapet hadde i 2020 et sykefravær på 0,3 %. Selskapet anser arbeidsmiljøet som godt og har ikke iverksatt spesielle tiltak på området. Selskapet hadde ingen skader eller ulykker i 2020.


### Ytre miljø

Som reisearrangør og kurator er Up Norway en pådriver for at både reisende og samarbeidspartnere gjør sunnere valg som bidrar til å bevare Norges natur- og kulturkapital. Up Norway har - spesielt det siste året - tatt en ledende posisjon innen bærekraftig luksus i Norge, og sertifiseres både av Travelife og B Corp. Discovery Route - "Norges mest bærekraftige reise" - har høstet internasjonal anerkjennelse og Selskapet har fullt fokus på innholdsutvikling med utgangspunkt i bærekraftig luksus i tiden som kommer.

### Likestilling og diskriminering

Gjennomsnittlig antall ansatte i 2020 har vært 9, og styret har hatt 5 medlemmer. Fordelingen blant de ansatte har vært 70% kvinner og 30 % menn, mens styret har bestått av 1 kvinne og 4 menn. Selskapet jobber kontinuerlig med mål om å være en arbeidsplass der det råder full likestilling.

Oslo, 13.04.2021



Erik W. Jakobsen (Apr 19, 2021 20:51 GMT+2)

Erik W. Jakobsen  
Styreleder



Melanie Brooks (Apr 19, 2021 14:37 GMT+2)

Melanie Brooks  
Styremedlem



Bård Jervan (Apr 20, 2021 10:02 GMT+2)

Bård Jervan  
Styremedlem



Christian Gramsgrø  
Styremedlem



Tom Ivar Holmen  
Styremedlem



## Resultatregnskap

### Up Norway AS

Driftsinntekter og driftskostnader	Note	2020	2019
Salgsinntekt		7 362 297	19 608 725
Annen driftsinntekt	2	2 423 964	673 924
<b>Sum driftsinntekter</b>		<b>9 786 261</b>	<b>20 282 649</b>
Varekostnad		5 063 224	13 777 277
Lønnskostnad	1	3 975 263	2 736 609
Avskrivning av driftsmidler og immaterielle eiendeler	5	478 380	255 535
Annen driftskostnad	1	2 060 318	3 451 116
<b>Sum driftskostnader</b>		<b>11 577 185</b>	<b>20 220 536</b>
<b>Driftsresultat</b>		<b>-1 790 924</b>	<b>62 113</b>
<b>Finansinntekter og finanskostnader</b>			
Annen renteinntekt		18 311	17 386
Annen finansinntekt		6 372	24 292
Annen rentekostnad		42 058	31 989
Annen finanskostnad		12 715	12 705
<b>Resultat av finansposter</b>		<b>-30 089</b>	<b>-3 016</b>
<b>Ordinært resultat før skattekostnad</b>		<b>-1 821 013</b>	<b>59 096</b>
Skattekostnad på ordinært resultat	3	-418 926	8 813
<b>Årsresultat</b>		<b>-1 402 087</b>	<b>50 283</b>
<b>Overføringer</b>			
Overført til udekket tap		1 402 087	-50 283
<b>Sum overføringer</b>	<b>9</b>	<b>-1 402 087</b>	<b>50 283</b>



**Balanse**  
Up Norway AS

Eiendeler	Note	2020	2019
<b>Anleggsmidler</b>			
<i>Immaterielle eiendeler</i>			
Konsesjoner, patenter o.l.	5	6 435 753	3 937 206
Utsatt skattefordel	3	660 216	241 290
<b>Sum immaterielle eiendeler</b>		<b>7 095 969</b>	<b>4 178 496</b>
<i>Varige driftsmidler</i>			
<i>Finansielle anleggsmidler</i>			
Andre langsiktige fordringer		107 083	103 004
<b>Sum finansielle anleggsmidler</b>		<b>107 083</b>	<b>103 004</b>
<b>Sum anleggsmidler</b>		<b>7 203 052</b>	<b>4 281 500</b>
<b>Omløpsmidler</b>			
<i>Varer</i>			
<i>Fordringer</i>			
Kundefordringer	6, 7	3 797	69 232
Andre kortsiktige fordringer		845 567	378 759
Konsernfordringer		0	11 140
<b>Sum fordringer</b>		<b>849 364</b>	<b>459 130</b>
<i>Investeringer</i>			
<i>Bankinnskudd, kontanter o.l</i>			
Bankinnskudd, kontanter o.l.	4	7 800 315	5 133 736
<b>Sum bankinnskudd, kontanter o.l</b>		<b>7 800 315</b>	<b>5 133 736</b>
<b>Sum omløpsmidler</b>		<b>8 649 679</b>	<b>5 592 867</b>
<b>Sum eiendeler</b>		<b>15 852 731</b>	<b>9 874 367</b>



## Balanse

### Up Norway AS

Egenkapital og gjeld	Note	2020	2019
<b>Egenkapital</b>			
<i>Innskutt egenkapital</i>			
Aksjekapital	8, 9	37 177	33 663
Overkurs	9	7 448 981	3 799 168
<b>Sum innskutt egenkapital</b>		<b>7 486 158</b>	<b>3 832 831</b>
<i>Opptjent egenkapital</i>			
Udekket tap	9	-1 832 254	-430 166
<b>Sum opptjent egenkapital</b>		<b>-1 832 254</b>	<b>-430 166</b>
<b>Sum egenkapital</b>		<b>5 653 904</b>	<b>3 402 665</b>
<b>Gjeld</b>			
Andre avsetninger for forpliktelser		717 867	0
<b>Sum avsetning for forpliktelser</b>		<b>717 867</b>	<b>0</b>
<i>Annen langsiktig gjeld</i>			
Gjeld til kredittinstitusjoner	7	2 200 000	1 500 000
<b>Sum annen langsiktig gjeld</b>		<b>2 200 000</b>	<b>1 500 000</b>
<i>Kortsiktig gjeld</i>			
Gjeld til kredittinstitusjoner	7	23 877	16 693
Leverandørgjeld		493 415	1 116 714
Skyldig offentlige avgifter		330 381	219 130
Annen kortsiktig gjeld		6 433 288	3 619 165
<b>Sum kortsiktig gjeld</b>		<b>7 280 960</b>	<b>4 971 702</b>
<b>Sum gjeld</b>		<b>10 198 827</b>	<b>6 471 702</b>
<b>Sum egenkapital og gjeld</b>		<b>15 852 731</b>	<b>9 874 367</b>

Oslo, 13.04.2021  
Styret i Up Norway AS



Christian Gamsgrø  
styremedlem



Tom Ivar Holmen  
styremedlem




Bård Jervan  
styremedlem



Erik Werner Jakobsen  
styreleder



Melanie Rose Brooks  
styremedlem



Torunn Tronsvang  
daglig leder



## Noter til regnskapet 2020

### Regnskapsprinsipper

Årsregnskapet er satt opp i samsvar med regnskapsloven og god regnskapsskikk for små foretak.

### Bruk av estimater

Utarbeidelse av regnskap i samsvar med regnskapsloven krever bruk av estimater. Videre krever anvendelse av selskapets regnskapsprinsipper at ledelsen må utøve skjønn.

### Salgsinntekter

Inntekter ved salg av varer og tjenester vurderes til virkelig verdi av vederlaget, netto etter fradrag for merverdiavgift, returer, rabatter og andre avslag.

Salg av varer inntektsføres når risiko og kontroll i all hovedsak er overført kjøperen. Med risiko menes eiendelens gevinst og tapspotensiale mens kontroll defineres som beslutnings og råderett. Erfaringstall anvendes for å estimere og regnskapsføre avsetninger for kvantumsrabatter og retur på salgstidspunktet.

Salg av tjenester inntektsføres etter hvert som de er levert.

### Klassifisering og vurdering av balanseposter

Eiendeler bestemt til varig eie eller bruk er klassifisert som anleggsmidler. Anleggsmidler er vurdert til anskaffelseskost. Omløpsmidler og kortsiktig gjeld omfatter normalt poster som forfaller til betaling innen ett år etter balansedagen, samt poster som knytter seg til varekretsløpet. Omløpsmidler vurderes til laveste verdi av anskaffelseskost og antatt virkelig verdi.

Fordringer klassifiseres som omløpsmidler hvis de skal tilbakebetales i løpet av ett år. For gjeld er analoge kriterier lagt til grunn. Første års avdrag på langsiktige fordringer og langsiktig gjeld klassifiseres likevel ikke som omløpsmiddel og kortsiktig gjeld.

Enkelte poster er vurdert etter andre regler. Postene det gjelder vil være blant de postene som omhandles nedenfor.

### Immaterielle eiendeler

Utgifter til utvikling balanseføres i den grad det kan identifiseres en fremtidig økonomisk fordel knyttet til utvikling av en identifiserbar immateriell eiendel og utgiftene kan måles pålitelig. I motsatt fall kostnadsføres slike utgifter løpende. Balanseført utvikling avskrives lineært over økonomisk levetid.

### Nedskrivning av anleggsmidler

Ved indikasjon på at balanseført verdi av et anleggsmiddel er høyere enn virkelig verdi, foretas det test for verdifall. Testen foretas for det laveste nivå av anleggsmidler som har selvstendige kontantstrømmer. Hvis balanseført verdi er høyere enn både salgsverdi og gjenvinnbart beløp, foretas det nedskrivning til det høyeste av salgsverdi og gjenvinnbart beløp. Gjenvinnbart beløp er det høyeste av netto salgsverdi og bruksverdi. Bruksverdi er nåverdi av fremtidige kontantstrømmer knyttet til eiendelen.

Tidligere nedskrivninger, med unntak for nedskrivning av goodwill, reverseres hvis grunnlaget for nedskrivningen ikke lenger er til stede.

### Fordringer

Kundefordringer og andre fordringer er oppført i balansen til pålydende etter fradrag for avsetning til forventet tap. Avsetning for tap gjøres på grunnlag av individuelle vurderinger av de enkelte fordringene. I tillegg gjøres det for øvrige kundefordringer en uspesifisert avsetning for å dekke antatt tap.

### Pensjoner

Premier til innskuddsbasert pensjonsordning organisert gjennom livsforsikringsselskap kostnadsføres den perioden innskuddet gjelder og inngår blant lønnskostnader i resultatregnskapet. Forpliktelse eller pensjonsmidler knyttet til kollektiv forsikret pensjonsordning balanseføres ikke.



## Noter til regnskapet 2020

### Skatt

Skattekostnaden i resultatregnskapet omfatter både periodens betalbare skatt og endring i utsatt skatt. Utsatt skatt beregnes med 22 % på grunnlag av de midlertidige forskjeller som eksisterer mellom regnskapsmessige og skattemessige verdier, samt eventuelt ligningsmessig underskudd til fremføring ved utgangen av regnskapsåret. Skatteøkende og skattereduserende midlertidige forskjeller som reverserer eller kan reversere i samme periode er utlignet og nettoført.

Oppføring av utsatt skattefordel på netto skattereduserende forskjeller som ikke er utlignet og underskudd til fremføring, er begrunnet med antatt fremtidig inntjening. Utsatt skattefordel som kan balanseføres og utsatt skatt er oppført netto i balansen.

### Valuta

Fordringer og gjeld i utenlandsk valuta vurderes etter kursen ved regnskapsårets slutt. Kursgevinster og kurstap knyttet til varesalg og varekjøp i utenlandsk valuta føres som salgsinntekter og varekostnad.

### Note 1 Lønnskostnader, antall ansatte, godtgjørelser, lån til ansatte m.v

Lønnskostnader	2020	2019
Lønninger	3 374 839	1 978 691
Arbeidsgiveravgift	512 462	561 591
Andre ytelser	87 962	196 327
<b>Sum</b>	<b>3 975 263</b>	<b>2 736 609</b>

Gjennomsnittlig antall årsverk sysselsatt i regnskapsåret 9 6

Ytelser til ledende personer	Daglig leder	Styret
Lønn	648 448	0
Annen godtgjørelse	4 748	0
<b>Sum</b>	<b>653 196</b>	<b>0</b>

Det er ikke gitt lån/sikkerhetsstillelse til daglig leder, styrets leder eller andre nærstående parter.

### OTP

Selskapet er pliktig til å ha tjenstepensjonsordning etter lov om obligatorisk tjenstepensjon. Selskapets pensjonsordninger tilfredsstiller kravene i denne lov.

### Revisor

Kostnadsført honorar til revisor for 2020 utgjør kr 79 730,- ekskl.mva.

Lovpålagt revisjon	55 000
Andre tjenester	24 730
<b>Sum honorar til revisor</b>	<b>79 730</b>

### Note 2 Skattefunn

Up Norway AS har fått tilsagn fra Norsk Forskningsråd til et flerårig SkatteFUNN-prosjekt. Tilskuddet er gitt for en periode på 2 år. Fordringen på tilskudd er bokført som en kortsiktig fordring på skattemyndighetene på kr -973 633. FoU- utgiftene balanseføres.

### Bruttoføring

Eiendelen bokføres brutto uavhengig av tilskudd og avskrives over levetiden. Tilskuddet behandles som en utsatt inntekt og resultatføres over levetiden som en reduksjon av fremtidige avskrivninger.



## Noter til regnskapet 2020

### Note 3 Skatt

<b>Årets skattekostnad</b>	<b>2020</b>	<b>2019</b>
Resultatført skatt på ordinært resultat:		
Betalbar skatt	0	0
Endring i utsatt skattefordel	-418 926	8 813
<b>Skattekostnad ordinært resultat</b>	<b>-418 926</b>	<b>8 813</b>
Skattepliktig inntekt:		
Ordinært resultat før skatt	-1 821 013	59 096
Permanente forskjeller	-256 752	-819 115
Endring i midlertidige forskjeller	128 497	456 847
<b>Skattepliktig inntekt</b>	<b>-1 949 268</b>	<b>-303 171</b>
Betalbar skatt i balansen:		
Betalbar skatt på årets resultat	-255 766	-800 075
<b>Sum betalbar skatt i balansen</b>	<b>-255 766</b>	<b>-800 075</b>

Skatteeffekten av midlertidige forskjeller og underskudd til fremføring som har gitt opphav til utsatt skatt og utsatte skattefordeler, spesifisert på typer av midlertidige forskjeller

	<b>2020</b>	<b>2019</b>	<b>Endring</b>
Varige driftsmidler	76 743	31 682	-45 061
Avsetninger mv	-973 633	-800 075	173 558
<b>Sum</b>	<b>-896 890</b>	<b>-768 393</b>	<b>128 497</b>
Akkumulert fremførbart underskudd	-3 077 724	-1 128 455	1 949 268
Inngår ikke i beregningen av utsatt skatt	973 633	800 075	-173 558
<b>Grunnlag for utsatt skattefordel</b>	<b>-3 000 981</b>	<b>-1 096 774</b>	<b>1 904 208</b>
<b>Utsatt skattefordel (22 %)</b>	<b>-660 216</b>	<b>-241 290</b>	<b>418 926</b>

Betalbar skatt består av skyldig betalbar skatt og tilgode tilskudd fra skattefunnsordningen

### Note 4 Bankinnskudd

	<b>2020</b>	<b>2019</b>
Bundne skattetrekksmidler	212 414	142 655



## Noter til regnskapet 2020

## Note 5 Immaterielle eiendeler

	Prosjekt i arbeid	Konsesjoner, patenter o.l	Totalt
Anskaffelseskost 01.01	0	3 039 845	3 039 845
Tilgang	3 921 198	0	3 921 198
Avgang	0	0	0
<b>Anskaffelseskost 31.12</b>	<b>3 921 198</b>	<b>3 039 845</b>	<b>6 961 043</b>
Akk. av-/nedskrivninger 31.12	0	-525 290	-525 290
<b>Balansført verdi 31.12</b>	<b>3 921 198</b>	<b>2 514 555</b>	<b>6 435 753</b>
Årets avskrivninger	0	478 380	478 380
Avskrivningsplan Økonomisk levetid	Lineær 0 år	Lineær 5-8 år	

## Note 6 Kundefordringer

	2020	2019
Kundefordringer til pålydende	3 797	69 232
<b>Balansført verdi av kundefordringer 31.12</b>	<b>3 797</b>	<b>69 232</b>
Realiserte tap	-1 595	0
<b>Sum resultatførte tap på krav</b>	<b>-1 595</b>	<b>0</b>

## Note 7 Fordringer, gjeld, pantstillelser og garantier m.v

Gjeld som er sikret ved pant o.l.	2020	2019
Øvrig langsiktig gjeld - Innovasjon Norge	2 200 000	1 500 000
<b>Sum</b>	<b>2 200 000</b>	<b>1 500 000</b>

Av langsiktig gjeld på kr 1 500 000 forfaller første avdragstermin 01.10.2021. Lånet har en effektiv rente på 4,92 % p.a. beregnet halvårlig etterskuddsvis.



## Noter til regnskapet 2020

### Note 8 Antall aksjer, aksjeeiere m.v

<u>Aksjekapital</u>	<u>Antall</u>	<u>Pålydende</u>	<u>Balanseført</u>
Ordinære aksjer	161 099	0,2308	37 177

<u>Aksjonærer:</u>	<u>Antall aksjer</u>	<u>Eierandel</u>
UP! Norway Holding AS	90 000	56 %
Investisol AS	22 503	14 %
Agera Venture 1 AS	16 842	10 %
Lundemoss AS	10 000	6 %
Ghaia AS	5 850	4 %
Escalera Invest AS	5 416	3 %
Henriette Bendiksen	4 926	3 %
Vesting AS	4 313	3 %
Bjarte Bøe	833	1 %
Tuft Consulting AS	416	0 %
<b>Sum</b>	<b>161 099</b>	<b>100 %</b>
<b>Totalt antall aksjer</b>	<b>161 099</b>	<b>100 %</b>

Selskapet har en aksjeklasse og alle aksjer har lik stemmerett.

### Aksjer eiet av styremedlemmer og daglig leder

Torunn Tronsvang via UP! Norway Holding AS	daglig leder	90 000
Tom Ivar Holmen for Agera Venture 1 AS via Tom Holmen AS for Agera Akselerator AS	styremedlem	16 842
Tom Ivar Holmen for Ghaia AS Via Tom Holmen AS	styremedlem	5 850

### Note 9 Egenkapital

	<u>Aksjekapital</u>	<u>Overkurs</u>	<u>Udekket tap</u>	<u>Sum egenkapital</u>
Pr. 01.01	33 663	3 799 168	-430 166	3 402 665
Kapitalforhøyelse	3 514	3 649 813	0	3 653 327
Årets resultat			-1 402 087	-1 402 087
<b>Pr 31.12</b>	<b>37 177</b>	<b>7 448 981</b>	<b>-1 832 254</b>	<b>5 653 905</b>














## Årsrapport Up Norway AS 2020 til signering

Final Audit Report

2021-04-22


Created:	2021-04-16
By:	Torunn Tronsvang (torunn@upnorway.com)
Status:	Signed
Transaction ID:	CBJCHBCAABAAndFR0wrYE0505duaxhm0FfrMwCnVxvQ7


### "Årsrapport Up Norway AS 2020 til signering" History


-  Document created by Torunn Tronsvang (torunn@upnorway.com)  
2021-04-16 - 6:42:13 PM GMT - IP address: 212.251.220.174
-  Document emailed to Melanie Brooks (mb@carncapital.com) for signature  
2021-04-16 - 6:43:44 PM GMT
-  Email viewed by Melanie Brooks (mb@carncapital.com)  
2021-04-16 - 9:14:48 PM GMT - IP address: 89.8.241.43
-  Document e-signed by Melanie Brooks (mb@carncapital.com)  
Signature Date: 2021-04-19 - 12:37:04 PM GMT - Time Source: server- IP address: 184.74.214.202
-  Document emailed to Torunn Tronsvang (torunn@upnorway.com) for signature  
2021-04-19 - 12:37:06 PM GMT
-  Email viewed by Torunn Tronsvang (torunn@upnorway.com)  
2021-04-19 - 12:42:53 PM GMT - IP address: 66.102.9.77
-  Document e-signed by Torunn Tronsvang (torunn@upnorway.com)  
Signature Date: 2021-04-19 - 12:43:04 PM GMT - Time Source: server- IP address: 212.251.220.174
-  Document emailed to Erik Jakobsen (erik@menon.no) for signature  
2021-04-19 - 12:43:06 PM GMT
-  Email viewed by Erik Jakobsen (erik@menon.no)  
2021-04-19 - 6:50:46 PM GMT - IP address: 84.211.212.179
-  Document e-signed by Erik Jakobsen (erik@menon.no)  
Signature Date: 2021-04-19 - 6:51:58 PM GMT - Time Source: server- IP address: 84.211.212.179
-  Document emailed to Bård Jervan (baard@mimir.no) for signature  
2021-04-19 - 6:52:00 PM GMT








 Email viewed by Bård Jervan (baard@mimir.no)  
2021-04-20 - 7:56:27 AM GMT- IP address: 195.18.234.154


 Document e-signed by Bård Jervan (baard@mimir.no)  
Signature Date: 2021-04-20 - 8:02:53 AM GMT - Time Source: server- IP address: 195.18.234.154


 Document emailed to Tom Holmen (tom.holmen@agera.no) for signature  
2021-04-20 - 8:02:54 AM GMT


 Email viewed by Tom Holmen (tom.holmen@agera.no)  
2021-04-20 - 9:02:41 AM GMT- IP address: 77.18.57.180

 Document e-signed by Tom Holmen (tom.holmen@agera.no)  
Signature Date: 2021-04-22 - 10:34:39 AM GMT - Time Source: server- IP address: 77.223.172.78

 Document emailed to Christian Gamsgrøe (christian.gamsgrøe@havila.no) for signature  
2021-04-22 - 10:34:41 AM GMT

 Email viewed by Christian Gamsgrøe (christian.gamsgrøe@havila.no)  
2021-04-22 - 10:45:26 AM GMT- IP address: 185.176.244.73

 Document e-signed by Christian Gamsgrøe (christian.gamsgrøe@havila.no)  
Signature Date: 2021-04-22 - 10:45:51 AM GMT - Time Source: server- IP address: 185.176.244.73

 Agreement completed.  
2021-04-22 - 10:45:51 AM GMT





BDO AS  
Storgata 26  
2212 Kongsvinger

## Uavhengig revisors beretning

Til generalforsamlingen i Up Norway AS

Uttalelse om revisjonen av årsregnskapet

### Konklusjon

---

Vi har revidert årsregnskapet til Up Norway AS.

Årsregnskapet består av:

- Balanse per 31. desember 2020
- Resultatregnskap for 2020
- Noter til årsregnskapet, herunder et sammendrag av viktige regnskapsprinsipper.

Etter vår mening:

Er årsregnskapet avgitt i samsvar med lov og forskrifter og gir et rettviseende bilde av selskapets finansielle stilling per 31. desember 2020 og av dets resultater for regnskapsåret avsluttet per denne datoen i samsvar med regnskapslovens regler og god regnskapsskikk i Norge.

### Grunnlag for konklusjonen

---

Vi har gjennomført revisjonen i samsvar med lov, forskrift og god revisjonsskikk i Norge, herunder de internasjonale revisjonsstandardene International Standards on Auditing (ISA-ene). Våre oppgaver og plikter i henhold til disse standardene er beskrevet i Revisors oppgaver og plikter ved revisjon av årsregnskapet. Vi er uavhengige av selskapet slik det kreves i lov og forskrift, og har overholdt våre øvrige etiske forpliktelser i samsvar med disse kravene. Etter vår oppfatning er innhentet revisjonsbevis tilstrekkelig og hensiktsmessig som grunnlag for vår konklusjon.

### Annen informasjon

---

Ledelsen er ansvarlig for annen informasjon. Annen informasjon består av årsberetningen (men inkluderer ikke regnskapet og vår revisjonsberetning til regnskapet), som vi innhentet før datoen for denne revisjonsberetningen, og årsrapporten, som forventes å bli gjort tilgjengelig for oss etter denne datoen.

Vår uttalelse om revisjonen av årsregnskapet dekker ikke annen informasjon, og vi attesterer ikke den andre informasjonen.

I forbindelse med revisjonen av årsregnskapet er det vår oppgave å lese annen informasjon identifisert ovenfor med det formål å vurdere hvorvidt det foreligger vesentlig inkonsistens mellom annen informasjon og årsregnskapet, kunnskap vi har opparbeidet oss under revisjonen, eller hvorvidt den tilsynelatende inneholder vesentlig feilinformasjon.

Dersom vi, på bakgrunn av arbeidet vi har utført på annen informasjon som vi har innhentet før datoen på revisjonsberetningen, konkluderer med at disse andre opplysningene inneholder vesentlig feilinformasjon, er vi pålagt å uttale oss om dette. Vi har ingenting å rapportere i så henseende.

Dersom vi ved gjennomlesing av årsrapporten konkluderer med at rapporten inneholder vesentlig feilinformasjon, er vi pålagt å kommunisere forholdet til styret.



## Styret og daglig leders ansvar for årsregnskapet

Styret og daglig leder (ledelsen) er ansvarlig for å utarbeide årsregnskapet i samsvar med lov og forskrifter, herunder for at det gir et rettviseende bilde i samsvar med regnskapslovens regler og god regnskapsskikk i Norge. Ledelsen er også ansvarlig for slik internkontroll som den finner nødvendig for å kunne utarbeide et årsregnskap som ikke inneholder vesentlig feilinformasjon, verken som følge av misligheter eller utilsiktede feil.

Ved utarbeidelsen av årsregnskapet må ledelsen ta standpunkt til selskapets evne til fortsatt drift og opplyse om forhold av betydning for fortsatt drift. Forutsetningen om fortsatt drift skal legges til grunn for årsregnskapet så lenge det ikke er sannsynlig at virksomheten vil bli avviklet.

## Revisors oppgaver og plikter ved revisjonen av årsregnskapet

Vårt mål er å oppnå betryggende sikkerhet for at årsregnskapet som helhet ikke inneholder vesentlig feilinformasjon, verken som følge av misligheter eller utilsiktede feil, og å avgi en revisjonsberetning som inneholder vår konklusjon. Betryggende sikkerhet er en høy grad av sikkerhet, men ingen garanti for at en revisjon utført i samsvar med lov, forskrift og god revisjonsskikk i Norge, herunder ISA-ene, alltid vil avdekke vesentlig feilinformasjon som eksisterer. Feilinformasjon kan oppstå som følge av misligheter eller utilsiktede feil. Feilinformasjon blir vurdert som vesentlig dersom den enkeltvis eller samlet med rimelighet kan forventes å påvirke økonomiske beslutninger som brukerne foretar basert på årsregnskapet.

For videre beskrivelse av revisors oppgaver og plikter vises det til:  
<https://revisorforeningen.no/revisjonsberetninger>

## Uttalelse om andre lovmessige krav

### Konklusjon om registrering og dokumentasjon

Basert på vår revisjon av årsregnskapet som beskrevet ovenfor, og kontrollhandlinger vi har funnet nødvendig i henhold til internasjonal standard for attestasjonsoppdrag (ISAE) 3000 «Attestasjonsoppdrag som ikke er revisjon eller forenklet revisorkontroll av historisk finansiell informasjon», mener vi at ledelsen har oppfylt sin plikt til å sørge for ordentlig og oversiktlig registrering og dokumentasjon av selskapets regnskapsopplysninger i samsvar med lov og god bokføringskikk i Norge.

Kongsvinger, 13. april 2021  
BDO AS

Rolf Udnes Glesne  
statsautorisert revisor