



## ÅRSREGNSKAPET FOR REGNSKAPSÅRET 2023 - GENERELL INFORMASJON

### Enheten

Organisasjonsnummer: 928 452 654  
Organisasjonsform: Aksjeselskap  
Foretaksnavn: CEWI HOLDING AS  
Forretningsadresse: Havnevegen 70  
3739 SKIEN

### Regnskapsår

Årsregnskapets periode: 01.01.2023 - 31.12.2023

### Konsern

Morselskap i konsern: Nei

### Regnskapsregler

Regler for små foretak benyttet: Ja  
Benyttet ved utarbeidelsen av årsregnskapet til selskapet: Regnskapslovens alminnelige regler

### Årsregnskapet fastsatt av kompetent organ

Bekreftet av representant for selskapet: Rune Andre Wright Lia  
Dato for fastsettelse av årsregnskapet: 11.03.2024

### Grunnlag for avgivelse

År 2023: Årsregnskapet er elektronisk innlevert  
År 2022: Tall er hentet fra elektronisk innlevert årsregnskap fra 2023

*Det er ikke krav til at årsregnskapet m.v. som sendes til Regnskapsregisteret er undertegnet. Kontrollen på at dette er utført ligger hos revisor/enhetens øverste organ. Sikkerheten ivaretas ved at innsender har rolle/rettighet for innsending av årsregnskapet via Altinn, og ved at det bekreftes at årsregnskapet er fastsatt av kompetent organ.*

Brønnøysundregistrene, 04.07.2025



## Resultatregnskap

Beløp i: NOK	Note	2023	2022
<b>RESULTATREGNSKAP</b>			
<b>Inntekter</b>			
Sum inntekter		0	0
<b>Kostnader</b>			
Annen driftskostnad	1	28 311	155 351
Sum kostnader		28 311	155 351
<b>Driftsresultat</b>		<b>-28 311</b>	<b>-155 351</b>
<b>Finansinntekter og finanskostnader</b>			
Annen renteinntekt		211 696	185 259
Annen finansinntekt		73 500	16 409 144
Sum finansinntekter		285 196	16 594 403
Annen rentekostnad		63	0
Sum finanskostnader		-63	0
<b>Netto finans</b>		<b>285 133</b>	<b>16 594 403</b>
<b>Resultat før skattekostnad</b>		<b>256 823</b>	<b>16 439 052</b>
Skattekostnad	2	40 830	-101 435
<b>Årsresultat</b>		<b>215 993</b>	<b>16 540 487</b>
<b>Overføringer og disponeringer</b>			
Ordinært utbytte		1 000 000	2 000 000
Tilleggsutbytte		2 000 000	0
Annen egenkapital		-2 784 007	14 540 487
Sum overføringer og disponeringer		215 993	16 540 487



### Balanse

Beløp i: NOK	Note	2023	2022
<b>BALANSE - EIENDELER</b>			
<b>Anleggsmidler</b>			
<b>Immaterielle eiendeler</b>			
Sum immaterielle eiendeler		0	0
<b>Varige driftsmidler</b>			
Sum varige driftsmidler		0	0
<b>Finansielle anleggsmidler</b>			
Investeringer i tilknyttet selskap	3	1 293 957	2 587 914
Sum finansielle anleggsmidler		1 293 957	2 587 914
Sum anleggsmidler		1 293 957	2 587 914
<b>Omløpsmidler</b>			
<b>Varer</b>			
Sum varer		0	0
<b>Fordringer</b>			
Andre kortsiktige fordringer		93 680	0
Sum fordringer		93 680	0
<b>Investeringer</b>			
Sum investeringer		0	0
<b>Bankinnskudd, kontanter og lignende</b>			
Bankinnskudd, kontanter og lignende		7 741 772	19 140 526
Sum bankinnskudd, kontanter og lignende		7 741 772	19 140 526
Sum omløpsmidler		7 835 452	19 140 526
<b>SUM EIENDELER</b>		<b>9 129 409</b>	<b>21 728 440</b>

### BALANSE - EGENKAPITAL OG GJELD



## Balanse

Beløp i: NOK	Note	2023	2022
<b>Egenkapital</b>			
<b>Innskutt egenkapital</b>			
Aksjekapital	4, 5	200 000	400 000
Overkurs	5	2 215	4 430
<b>Sum innskutt egenkapital</b>		<b>202 215</b>	<b>404 430</b>
<b>Opptjent egenkapital</b>			
Annen egenkapital	5	5 875 376	19 318 766
<b>Sum opptjent egenkapital</b>		<b>5 875 376</b>	<b>19 318 766</b>
<b>Sum egenkapital</b>		<b>6 077 591</b>	<b>19 723 196</b>
<b>Gjeld</b>			
<b>Langsiktig gjeld</b>			
<b>Sum avsetninger for forpliktelser</b>		<b>0</b>	<b>0</b>
<b>Annen langsiktig gjeld</b>			
<b>Sum annen langsiktig gjeld</b>		<b>0</b>	<b>0</b>
<b>Sum langsiktig gjeld</b>		<b>0</b>	<b>0</b>
<b>Kortsiktig gjeld</b>			
Leverandørgjeld		10 891	0
Betalbar skatt	2	40 830	5 244
Utbytte		1 000 000	2 000 000
Kortsiktig konserngjeld		97	0
Annen kortsiktig gjeld		2 000 000	0
<b>Sum kortsiktig gjeld</b>		<b>3 051 818</b>	<b>2 005 244</b>
<b>Sum gjeld</b>		<b>3 051 818</b>	<b>2 005 244</b>
<b>SUM EGENKAPITAL OG GJELD</b>		<b>9 129 409</b>	<b>21 728 440</b>



## Brønnøysundregistrene

### ÅRSREGNSKAP FOR REGNSKAPSÅRET 2023 - GENERELL INFORMASJON

Journalnummer: 2024 327073

#### Enheten

Organisasjonsnummer: 928 452 654  
Organisasjonsform: Aksjeselskap  
Foretaksnavn: CEWI HOLDING AS  
Forretningsadresse: Havnevegen 70  
3739 SKIEN

#### Regnskapsår

Årsregnskapets periode: 01.01.2023 - 31.12.2023

#### Konsern

Morselskap i konsern: Nei

#### Regnskapsregler

Regler for små foretak benyttet: Ja  
Benyttet ved utarbeidelsen av  
årsregnskapet til selskapet: Regnskapslovens alminnelige regler

#### Årsregnskapet fastsatt av kompetent organ

Bekreftet av representant for selskapet: Rune Andre Wright Lia  
Dato for fastsettelse av årsregnskapet: 11.03.2024

#### Revisjon

Selskapet har besluttet at årsregnskapet  
ikke skal revideres: Ja  
Årsregnskapet er utarbeidet av ekstern  
autorisert regnskapsfører: Ja  
Ekstern autorisert regnskapsfører har i  
løpet av regnskapsåret bistått ved den  
løpende regnskapsføringen eller utført  
andre tjenester for selskapet enn å  
utarbeide årsregnskapet: Ja

#### Grunnlag for avgivelse

År 2023: Årsregnskap er elektronisk innlevert.  
År 2022: Tall er hentet fra elektronisk innlevert årsregnskap fra 2023.

*Det er ikke krav til at årsregnskapet m.v. som sendes til Regnskapsregisteret er undertegnet. Kontrollen på at dette er utført ligger hos revisor/enhetens øverste organ. Sikkerheten ivaretas ved at innsender har rolle/rettighet for innsending av årsregnskapet via Altinn, og ved at det bekreftes at årsregnskapet er fastsatt av kompetent organ.*

Brønnøysundregistrene, 14.03.2024

---

Brønnøysundregistrene  
Postadresse: Postboks 900, 8910 Brønnøysund  
Telefon: 75 00 75 00  
E-post: firmapost@brreg.no Internett: www.brreg.no  
Organisasjonsnummer: 974 760 673



Organisasjonsnr: 928 452 654  
CEWI HOLDING AS

## RESULTATREGNSKAP

Beløp i: NOK	Note	2023	2022
<b>RESULTATREGNSKAP</b>			
<b>Inntekter</b>			
Sum inntekter		0	0
<b>Kostnader</b>			
Annen driftskostnad	1	28 311	155 351
Sum kostnader		28 311	155 351
<b>Driftsresultat</b>		<b>-28 311</b>	<b>-155 351</b>
<b>Finansinntekter og finanskostnader</b>			
Annen renteinntekt		211 696	185 259
Annen finansinntekt		73 500	16 409 144
Sum finansinntekter		285 196	16 594 403
Annen rentekostnad		63	0
Sum finanskostnader		-63	0
<b>Netto finans</b>		<b>285 133</b>	<b>16 594 403</b>
<b>Resultat før skattekostnad</b>		<b>256 823</b>	<b>16 439 052</b>
Skattekostnad	2	40 830	-101 435
<b>Årsresultat</b>		<b>215 993</b>	<b>16 540 487</b>
<b>Overføringer og disponeringer</b>			
Ordinært utbytte		1 000 000	2 000 000
Tilleggsutbytte		2 000 000	0
Annen egenkapital		-2 784 007	14 540 487
Sum overføringer og disponeringer		215 993	16 540 487



Organisasjonsnr: 928 452 654  
CEWI HOLDING AS

## BALANSE

Beløp i: NOK	Note	2023	2022
<b>BALANSE - EIENDELER</b>			
<b>Anleggsmidler</b>			
<b>Immaterielle eiendeler</b>			
Sum immaterielle eiendeler		0	0
<b>Varige driftsmidler</b>			
Sum varige driftsmidler		0	0
<b>Finansielle anleggsmidler</b>			
Investeringer i tilknyttet selskap	3	1 293 957	2 587 914
Sum finansielle anleggsmidler		1 293 957	2 587 914
Sum anleggsmidler		1 293 957	2 587 914
<b>Omløpsmidler</b>			
<b>Varer</b>			
Sum varer		0	0
<b>Fordringer</b>			
Andre kortsiktige fordringer		93 680	0
Sum fordringer		93 680	0
<b>Investeringer</b>			
Sum investeringer		0	0
<b>Bankinnskudd, kontanter og lignende</b>			
Bankinnskudd, kontanter og lignende		7 741 772	19 140 526
Sum bankinnskudd, kontanter og lignende		7 741 772	19 140 526
Sum omløpsmidler		7 835 452	19 140 526
<b>SUM EIENDELER</b>		<b>9 129 409</b>	<b>21 728 440</b>
<b>BALANSE - EGENKAPITAL OG GJELD</b>			
<b>Egenkapital</b>			
<b>Innskutt egenkapital</b>			
Aksjekapital	4, 5	200 000	400 000
Overkurs	5	2 215	4 430
Sum innskutt egenkapital		202 215	404 430



<b>Opptjent egenkapital</b>			
Annen egenkapital	5	5 875 376	19 318 766
<b>Sum opptjent egenkapital</b>		<b>5 875 376</b>	<b>19 318 766</b>
<b>Sum egenkapital</b>		<b>6 077 591</b>	<b>19 723 196</b>
<b>Gjeld</b>			
<b>Langsiktig gjeld</b>			
Sum avsetninger for forpliktelser		0	0
Annen langsiktig gjeld		0	0
<b>Sum annen langsiktig gjeld</b>		<b>0</b>	<b>0</b>
<b>Sum langsiktig gjeld</b>		<b>0</b>	<b>0</b>
<b>Kortsiktig gjeld</b>			
Leverandørgjeld		10 891	0
Betalbar skatt	2	40 830	5 244
Utbytte		1 000 000	2 000 000
Kortsiktig konserngjeld		97	0
Annen kortsiktig gjeld		2 000 000	0
<b>Sum kortsiktig gjeld</b>		<b>3 051 818</b>	<b>2 005 244</b>
<b>Sum gjeld</b>		<b>3 051 818</b>	<b>2 005 244</b>
<b>SUM EGENKAPITAL OG GJELD</b>		<b>9 129 409</b>	<b>21 728 440</b>



Organisasjonsnr: 928 452 654  
CEWI HOLDING AS

NOTEOPPLYSNINGER - SELSKAP - alle poster oppgitt i hele tall

## Note

### Regnskapsprinsipper

Årsregnskapet er satt opp i samsvar med regnskapsloven og god regnskapsskikk for små foretak. Salgsinntekter Inntektsføring ved salg av varer skjer på leveringstidspunktet. Tjenester inntektsføres etter hvert som de leveres. Klassifisering og vurdering av balanseposter Anleggsmidler er eiendeler bestemt til varig eie eller bruk. Eiendeler som er knyttet til varekretsløpet er klassifisert som omløpsmidler. Fordringer klassifiseres som omløpsmidler hvis de forfaller til betaling innen ett år etter transaksjonsdagen. Tilsvarende klassifiseres gjeld som kortsiktig hvis gjelden forfaller til betaling innen ett år. Langsiktig gjeld er gjeld som forfaller senere enn ett år etter transaksjonsdagen. Første års avdrag på langsiktige fordringer og langsiktig gjeld klassifiseres likevel ikke som omløpsmiddel og kortsiktig gjeld. Omløpsmidler vurderes til laveste av anskaffelseskost og virkelig verdi. Kortsiktig gjeld balanseføres til nominelt beløp på etableringstidspunktet. Anleggsmidler vurderes til anskaffelseskost. Varige anleggsmidler avskrives etter en fornuftig avskrivningsplan. Anleggsmidlene nedskrives til virkelig verdi ved verdifall som ikke forventes å være forbigående. Langsiktig gjeld med unntak av andre avsetninger balanseføres til nominelt beløp på etableringstidspunktet. Fordringer Kundefordringer og andre fordringer er oppført i balansen til pålydende etter fradrag for avsetning til forventet tap. Avsetning til tap gjøres på grunnlag av individuelle vurderinger av de enkelte fordringene. I tillegg gjøres det for øvrige kundefordringer en uspesifisert avsetning for å dekke antatt tap. Varebeholdninger Lager av innkjøpte varer er verdsatt til laveste av anskaffelseskost etter FIFO-prinsippet og virkelig verdi. Egentilvirkede ferdigvarer og varer under tilvirkning er vurdert til variabel tilvirkningskost. For råvarer er gjenanskaffelseskost vurdert som tilnærming til virkelig verdi. Det foretas nedskrivning for påregnelig ukurans. Varige driftsmidler Varige driftsmidler balanseføres og avskrives over driftsmidlenes levetid dersom de har antatt levetid over 3 år og har en kostpris som overstiger kr 15.000. Direkte vedlikehold av driftsmidler kostnadsføres løpende under driftskostnader, mens påkostninger eller forbedringer tillegges driftsmidlets kostpris og avskrives i takt med driftsmidlet. Skatt Skattekostnaden i resultatregnskapet omfatter både periodens betalbare skatt og endring i utsatt skatt. Utsatt skatt er beregnet med 22% på grunnlag av de midlertidige forskjeller som eksisterer mellom regnskapsmessige og skattemessige verdier, samt formuesmessig underskudd til fremføring ved utgangen av regnskapsåret. Skatteøkende og skattereduserende midlertidige forskjeller som reverserer eller kan reversere i samme periode er fastsatt og skattevirkningen er beregnet på nettogrunnlaget.

## Note

1

### Antall årsverk i regnskapsåret

0.00

Sum

Beløp



Balanseført verdi 31.12. Varige driftsmidler Immaterielle eiend.

**Note**

3

**Konsern, tilknyttet selskap m.v.**

**Investering som regnskapsføres etter egenkapitalmetoden**

<u>Investering</u>	<u>Inng.balanse</u>	<u>Inntektsf.res</u>	<u>Andre endr.</u>	<u>Utg. balanse</u>
Colliflow AS	0.00	0.00	0.00	0.00

<u>Anskaffelseskost på anskaffelsestidspunktet</u>	<u>Totalt beløp</u>
	1293957.00

<u>Balanseført egenkapital på anskaffelsestidspunktet</u>	<u>Totalt beløp</u>
	4483181.00

**Konsernregnskap**

Virksomheten inngår i konsolideringen til morselskapets konsernregnsk.: Nei

**Morselskapet sitt navn**

**Forretningskontor for morselskapet**

Datterselskap er utelatt fra konsolideringen: Nei

**Begrunnelse for at datterselskap er utelatt fra konsolideringen**

**Konsern, tilknyttet selskap m.v. - fordringer og gjeld**

**Fordringer**

<u>Samlet beløp - tilknyttet selskap</u>	<u>Årets</u>	<u>Fjorårets</u>
	73500.00	0.00

<u>Samlet beløp - foretak i samme konsern</u>	<u>Årets</u>	<u>Fjorårets</u>
---	--------------	------------------

**Kortsiktig gjeld**

<u>Samlet beløp - foretak i samme konsern</u>	<u>Årets</u>	<u>Fjorårets</u>
---	--------------	------------------

<u>Samlet beløp - felles kontrollert virksomhet</u>	<u>Årets</u>	<u>Fjorårets</u>
---	--------------	------------------

**Samlet forpliktelse til fordel for foretak i samme konsern**

<u>Pantstillelse</u>	<u>Beløp</u>
----------------------	--------------



Garantier Beløp

**Mer om tilknyttet selskap/datterselskap**

Selskapet fisjonerte i 2023 hvorav 50% av investeringen ble overført til DEWL Holding. Dette er hensyntatt i anskaffelseskost og egenkapital.

Note

**Fordringer**

Fordringer som forfaller senere enn ett år etter regnskapsårets slutt

Mer om fordringer

Note

Virkelig verdi og resultatført verdiendr. i perioden, finansielle instrumenter

Mer om finansielle instrumenter

Beskrivelse av finansielle derivater

Beholdning av egne aksjer Antall Pålydende Andel av aksjek.

Note

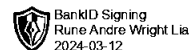
**Lån og sikkerhetsstillelse til medlemmer**

Er det gitt lån eller sikkerhetsstillelse til ledende personer: Nei

Opplysninger om:

Medlemmer av:

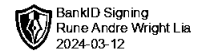
Mer om lån og sikkerhetsstillelse



Årsregnskap for  
**CEWI HOLDING AS**  
928452654  
Regnskapsår  
01.01.2023 - 31.12.2023



CEWI HOLDING AS  
928 452 654

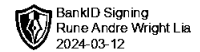


## Resultatregnskap

	Note	2023	2022
<b>Driftskostnader</b>			
Annen driftskostnad	1	-28 311	-155 351
<b>Sum driftskostnader</b>		<b>-28 311</b>	<b>-155 351</b>
<b>Driftsresultat</b>		<b>-28 311</b>	<b>-155 351</b>
<b>Finansinntekter</b>			
Annen renteinntekt		211 696	185 259
Annen finansinntekt		73 500	16 409 144
<b>Sum finansinntekter</b>		<b>285 196</b>	<b>16 594 403</b>
<b>Finanskostnader</b>			
Annen rentekostnad		-63	0
<b>Sum finanskostnader</b>		<b>-63</b>	<b>0</b>
<b>Netto finans</b>		<b>285 133</b>	<b>16 594 403</b>
<b>Resultat før skattekostnad</b>		<b>256 823</b>	<b>16 439 052</b>
Skattekostnad	2	-40 830	101 435
<b>Årsresultat</b>		<b>215 993</b>	<b>16 540 487</b>
<b>Overføringer</b>			
Ordinært utbytte		1 000 000	2 000 000
Tilleggsutbytte		2 000 000	0
Annen egenkapital		-2 784 007	14 540 487
<b>Sum overføringer</b>		<b>215 993</b>	<b>16 540 487</b>



CEWI HOLDING AS  
928 452 654

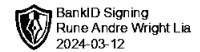


## Balanse

	Note	31.12.2023	31.12.2022
<b>EIENDELER</b>			
<b>Anleggsmidler</b>			
<b>Finansielle anleggsmidler</b>			
Investeringer i tilknyttet selskap	3	1 293 957	2 587 914
<b>Sum finansielle anleggsmidler</b>		<b>1 293 957</b>	<b>2 587 914</b>
<b>Sum anleggsmidler</b>		<b>1 293 957</b>	<b>2 587 914</b>
<b>Omløpsmidler</b>			
<b>Fordringer</b>			
Andre kortsiktige fordringer		93 680	0
<b>Sum fordringer</b>		<b>93 680</b>	<b>0</b>
<b>Bankinnskudd, kontanter og lignende</b>			
Bankinnskudd, kontanter og lignende		7 741 772	19 140 526
<b>Sum bankinnskudd, kontanter og lignende</b>		<b>7 741 772</b>	<b>19 140 526</b>
<b>Sum omløpsmidler</b>		<b>7 835 452</b>	<b>19 140 526</b>
<b>SUM EIENDELER</b>		<b>9 129 409</b>	<b>21 728 440</b>



CEWI HOLDING AS  
928 452 654



## Balanse

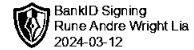
	Note	31.12.2023	31.12.2022
<b>EGENKAPITAL OG GJELD</b>			
<b>Egenkapital</b>			
<b>Innskutt egenkapital</b>			
Aksjekapital	4, 5	200 000	400 000
Overkurs	5	2 215	4 430
<b>Sum innskutt egenkapital</b>		<b>202 215</b>	<b>404 430</b>
<b>Opptjent egenkapital</b>			
Annen egenkapital	5	5 875 376	19 318 766
<b>Sum opptjent egenkapital</b>		<b>5 875 376</b>	<b>19 318 766</b>
<b>Sum egenkapital</b>		<b>6 077 591</b>	<b>19 723 196</b>
<b>Gjeld</b>			
<b>Kortsiktig gjeld</b>			
Leverandørgjeld		10 891	0
Betalbar skatt	2	40 830	5 244
Utbytte		1 000 000	2 000 000
Kortsiktig konserngjeld		97	0
Annen kortsiktig gjeld		2 000 000	0
<b>Sum kortsiktig gjeld</b>		<b>3 051 818</b>	<b>2 005 244</b>
<b>Sum gjeld</b>		<b>3 051 818</b>	<b>2 005 244</b>
<b>SUM EGENKAPITAL OG GJELD</b>		<b>9 129 409</b>	<b>21 728 440</b>

Skien, 11.03.2024

Rune Andre Wright Lia  
styrets leder



CEWI HOLDING AS  
928 452 654



## Noter

### Regnskapsprinsipper

Årsregnskapet er satt opp i samsvar med regnskapsloven og god regnskapsskikk for små foretak.

Selskapets virksomhet består av investeringer i aksjer og andre verdipapirer.

### Inntekter og kostnader

Inntekter fra realisasjon av verdipapirer inntektsføres på transaksjonstidspunktet. Se nærmere omtale nedenfor vedr inntektsføring av avkastning på aksjer og andeler.

Kostnader medtas etter sammenstillingsprinsippet, dvs at kostnader medtas i samme periode som tilhørende inntekt inntektsføres.

### Klassifisering og vurdering av balanseposter

Anleggsmidler er eiendeler bestemt til varig eie eller bruk. Eiendeler som er knyttet til varekretsløpet er klassifisert som omløpsmidler. Fordringer klassifiseres som omløpsmidler hvis de forfaller til betaling innen ett år etter transaksjonsdagen. Tilsvarende klassifiseres gjeld som kortsiktig hvis gjelden forfaller til betaling innen ett år.

Omløpsmidler vurderes til laveste av anskaffelseskost og virkelig verdi. Kortsiktig gjeld balanseføres til nominelt beløp på etableringstidspunktet. Anleggsmidler vurderes til anskaffelseskost. Varige anleggsmidler avskrives etter en fornuftig avskrivningsplan. Anleggsmidlene nedskrives til virkelig verdi ved verdifall som ikke forventes å være forbigående. Langsiktig gjeld med unntak av andre avsetninger balanseføres til nominelt beløp på etableringstidspunktet.

### Aksjer i datterselskap og tilknyttede selskap

Investeringer i datterselskap (normalt eierskap/stemmerett over 50%) og tilknyttede selskap (normalt eierskap/stemmerett mellom 20% til 50%) er vurdert til anskaffelseskost etter FIFO-metoden, men nedskrives til virkelig verdi dersom verdifallet ikke er forventes å være forbigående.

Utbytte og konsernbidrag inntektsføres samme år som det er avsatt i datterselskapet. Utbytter og andre utdelinger fra tilknyttede selskap inntektsføres når de er mottatt.

### Andre aksjer og andeler

Aksjer og andeler er vurdert til laveste verdi av anskaffelseskost etter FIFO-metoden og antatt salgsverdi. Utbytter og andre utdelinger vedr andre aksjer og andeler inntektsføres når de er mottatt.

### Fordringer

Kundefordringer og andre fordringer er oppført i balansen til pålydende etter fradrag for avsetning til forventet tap. Avsetning til tap gjøres på grunnlag av individuelle vurderinger av de enkelte fordringene.

### Skatt

Skattekostnaden i resultatregnskapet omfatter både periodens betalbare skatt og endring i utsatt skatt. Utsatt skatt er beregnet med 22% på grunnlag av de midlertidige forskjeller som eksisterer mellom regnskapsmessige og skattemessige verdier, samt skattemessig underskudd til fremføring ved utgangen av regnskapsåret. Skatteøkende og skattereduserende midlertidige forskjeller som reverserer eller kan reversere i samme periode er fastsatt og skattevirkningen er beregnet på nettogrunnlaget.

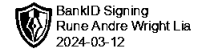
Selskapet har ikke endret regnskapsprinsipp fra 2022 til 2023.

### Omorganisering 2023

Selskapet har i 2023 gjennomført en fisjon hvor aksjonærene ønsker å dele selskapet mellom seg. CEWI AS (Tidligere Colliflow Holding AS) overdrar eiendeler, rettigheter og forpliktelser til DEWL Holding AS (930 705 047). Gjennomføring av fisjonen ble registrert i Foretaksregisteret 01.02.2023. Aktiva og passiva som i fisjonen ble overført selskapet skjedde til regnskapsmessig kontinuitet basert på balanseførte verdier. Fisjonen skjedde også med skattemessig kontinuitet. Både regnskapsmessig og skatterettslig virkningstidspunkt var 01.01.2023.



CEWI HOLDING AS  
928 452 654



## Note 1 - Antall årsverk

Selskapet har ikke hatt ansatte i løpet av regnskapsåret.

## Note 2 - Spesifisering av skatt

Skattekostnad	2023	2022
Betalbar skatt på alminnelig inntekt	40 830	0
<b>Skattekostnad</b>	<b>40 830</b>	<b>0</b>
<b>Skattepliktig inntekt</b>		
Resultat før skatt	256 823	0
Permanente forskjeller	-71 232	0
<b>Skattepliktig inntekt</b>	<b>185 591</b>	<b>0</b>
<b>Betalbar skatt i balansen</b>		
Betalbar skatt på årets resultat	40 830	0
Sum betalbar skatt i balansen	40 830	0

## Note 3 - Konsern, tilknyttet selskap m.v.

### Investering som regnskapsføres etter egenkapitalmetoden

Sum anskaffelseskost på anskaffelsestidspunktet	1 293 957
Sum balanseført egenkapital på anskaffelsestidspunktet	4 483 181

### Fordringer

	2023	2022
Samlet beløp som gjelder tilknyttet selskap	73 500	0

### Mer om tilknyttet selskap/datterselskap

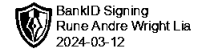
Selskapet fisjonerte i 2023 hvorav 50% av investeringen ble overført til DEWL Holding. Dette er hensyntatt i anskaffelseskost og egenkapital.

## Note 4 - Aksjekapital

Aksjeklasse	Antall aksjer	Aksjenes pålydende	Bokført verdi
Ordinære	200	1 000	200 000
<b>Aksjonærer</b>	<b>Antall aksjer</b>	<b>Eierandel %</b>	<b>Aksjeklasse</b>
Rune Andre Wright Lia	200	100,00	Ordinære



CEWI HOLDING AS  
928 452 654



## Note 5 - Egenkapital

	Aksjekapital	Overkurs	Opptjent egenkapital	Sum
Egenkapital 31.12 forrige år	400 000	4 430	19 318 766	19 723 196
Årsresultat	0	0	215 993	215 993
Avsatt utbytte	0	0	-1 000 000	-1 000 000
Tilleggsutbytte i løpet av året, basert på siste fastsatte regnskap	0	0	-2 000 000	-2 000 000
Nedsettelse av aksjekapital og utdeling av overkurs	-200 000	-2 215	0	-202 215
Andre endringer	0	0	-10 659 383	-10 659 383
<b>Egenkapital 31.12.2023</b>	<b>200 000</b>	<b>2 215</b>	<b>5 875 376</b>	<b>6 077 591</b>

### Mer om egenkapital

Selskapet fisjonerte i 2023 hvor både nominelle og innbetalt aksjekapital, virkelige nettoverdier og inngangsverdier i CEWI Holding er fordelt med 50% med regnskapsmessig gjennomføringstidspunkt 01.01.2023.. Alle skatteposisjoner er fordelt i henhold til bestemmelsen i sktl § 11-8.

### Lån og sikkerhetsstillelse til ledende personer, eiere med videre

Det er ikke gitt lån eller sikkerhetsstillelse til medlemmer av styrende organer.



Årsregnskap for  
**CEWI HOLDING AS**  
928452654  
Regnskapsår  
01.01.2023 - 31.12.2023



CEWI HOLDING AS  
928 452 654

## Resultatregnskap

	Note	2023	2022
<b>Driftskostnader</b>			
Annen driftskostnad	1	-28 311	-155 351
<b>Sum driftskostnader</b>		<b>-28 311</b>	<b>-155 351</b>
<b>Driftsresultat</b>		<b>-28 311</b>	<b>-155 351</b>
<b>Finansinntekter</b>			
Annen renteinntekt		211 696	185 259
Annen finansinntekt		73 500	16 409 144
<b>Sum finansinntekter</b>		<b>285 196</b>	<b>16 594 403</b>
<b>Finanskostnader</b>			
Annen rentekostnad		-63	0
<b>Sum finanskostnader</b>		<b>-63</b>	<b>0</b>
<b>Netto finans</b>		<b>285 133</b>	<b>16 594 403</b>
<b>Resultat før skattekostnad</b>		<b>256 823</b>	<b>16 439 052</b>
Skattekostnad	2	-40 830	101 435
<b>Årsresultat</b>		<b>215 993</b>	<b>16 540 487</b>
<b>Overføringer</b>			
Ordinært utbytte		1 000 000	2 000 000
Tilleggsutbytte		2 000 000	0
Annen egenkapital		-2 784 007	14 540 487
<b>Sum overføringer</b>		<b>215 993</b>	<b>16 540 487</b>



CEWI HOLDING AS  
928 452 654

## Balanse

	Note	31.12.2023	31.12.2022
<b>EIENDELER</b>			
<b>Anleggsmidler</b>			
<b>Finansielle anleggsmidler</b>			
Investeringer i tilknyttet selskap	3	1 293 957	2 587 914
<b>Sum finansielle anleggsmidler</b>		<b>1 293 957</b>	<b>2 587 914</b>
<b>Sum anleggsmidler</b>		<b>1 293 957</b>	<b>2 587 914</b>
<b>Omløpsmidler</b>			
<b>Fordringer</b>			
Andre kortsiktige fordringer		93 680	0
<b>Sum fordringer</b>		<b>93 680</b>	<b>0</b>
<b>Bankinnskudd, kontanter og lignende</b>			
Bankinnskudd, kontanter og lignende		7 741 772	19 140 526
<b>Sum bankinnskudd, kontanter og lignende</b>		<b>7 741 772</b>	<b>19 140 526</b>
<b>Sum omløpsmidler</b>		<b>7 835 452</b>	<b>19 140 526</b>
<b>SUM EIENDELER</b>		<b>9 129 409</b>	<b>21 728 440</b>



CEWI HOLDING AS  
928 452 654

## Balanse

	Note	31.12.2023	31.12.2022
<b>EGENKAPITAL OG GJELD</b>			
<b>Egenkapital</b>			
<b>Innskutt egenkapital</b>			
Aksjekapital	4, 5	200 000	400 000
Overkurs	5	2 215	4 430
<b>Sum innskutt egenkapital</b>		<b>202 215</b>	<b>404 430</b>
<b>Opptjent egenkapital</b>			
Annen egenkapital	5	5 875 376	19 318 766
<b>Sum opptjent egenkapital</b>		<b>5 875 376</b>	<b>19 318 766</b>
<b>Sum egenkapital</b>		<b>6 077 591</b>	<b>19 723 196</b>
<b>Gjeld</b>			
<b>Kortsiktig gjeld</b>			
Leverandørgjeld		10 891	0
Betalbar skatt	2	40 830	5 244
Utbytte		1 000 000	2 000 000
Kortsiktig konserngjeld		97	0
Annen kortsiktig gjeld		2 000 000	0
<b>Sum kortsiktig gjeld</b>		<b>3 051 818</b>	<b>2 005 244</b>
<b>Sum gjeld</b>		<b>3 051 818</b>	<b>2 005 244</b>
<b>SUM EGENKAPITAL OG GJELD</b>		<b>9 129 409</b>	<b>21 728 440</b>

Skien, 11.03.2024

Rune Andre Wright Lia  
styrets leder



CEWI HOLDING AS  
928 452 654

## Noter

### Regnskapsprinsipper

Årsregnskapet er satt opp i samsvar med regnskapsloven og god regnskapsskikk for små foretak.

Selskapets virksomhet består av investeringer i aksjer og andre verdipapirer.

### Inntekter og kostnader

Inntekter fra realisasjon av verdipapirer inntektsføres på transaksjonstidspunktet. Se nærmere omtale nedenfor vedr inntektsføring av avkastning på aksjer og andeler.

Kostnader medtas etter sammenstillingsprinsippet, dvs at kostnader medtas i samme periode som tilhørende inntekt inntektsføres.

### Klassifisering og vurdering av balanseposter

Anleggsmidler er eiendeler bestemt til varig eie eller bruk. Eiendeler som er knyttet til varekretsløpet er klassifisert som omløpsmidler. Fordringer klassifiseres som omløpsmidler hvis de forfaller til betaling innen ett år etter transaksjonsdagen. Tilsvarende klassifiseres gjeld som kortsiktig hvis gjelden forfaller til betaling innen ett år.

Omløpsmidler vurderes til laveste av anskaffelseskost og virkelig verdi. Kortsiktig gjeld balanseføres til nominelt beløp på etableringstidspunktet. Anleggsmidler vurderes til anskaffelseskost. Varige anleggsmidler avskrives etter en fornuftig avskrivningsplan. Anleggsmidlene nedskrives til virkelig verdi ved verdifall som ikke forventes å være forbigående. Langsiktig gjeld med unntak av andre avsetninger balanseføres til nominelt beløp på etableringstidspunktet.

### Aksjer i datterselskap og tilknyttede selskap

Investeringer i datterselskap (normalt eierskap/stemmerett over 50%) og tilknyttede selskap (normalt eierskap/stemmerett mellom 20% til 50%) er vurdert til anskaffelseskost etter FIFO-metoden, men nedskrives til virkelig verdi dersom verdifallet ikke er forventes å være forbigående.

Utbytte og konsernbidrag inntektsføres samme år som det er avsatt i datterselskapet. Utbytter og andre utdelinger fra tilknyttede selskap inntektsføres når de er mottatt.

### Andre aksjer og andeler

Aksjer og andeler er vurdert til laveste verdi av anskaffelseskost etter FIFO-metoden og antatt salgsverdi. Utbytter og andre utdelinger vedr andre aksjer og andeler inntektsføres når de er mottatt.

### Fordringer

Kundefordringer og andre fordringer er oppført i balansen til pålydende etter fradrag for avsetning til forventet tap. Avsetning til tap gjøres på grunnlag av individuelle vurderinger av de enkelte fordringene.

### Skatt

Skattekostnaden i resultatregnskapet omfatter både periodens betalbare skatt og endring i utsatt skatt. Utsatt skatt er beregnet med 22% på grunnlag av de midlertidige forskjeller som eksisterer mellom regnskapsmessige og skattemessige verdier, samt skattemessig underskudd til fremføring ved utgangen av regnskapsåret. Skatteøkende og skattereduserende midlertidige forskjeller som reverserer eller kan reversere i samme periode er fastsatt og skattevirkningen er beregnet på nettogrunnlaget.

Selskapet har ikke endret regnskapsprinsipp fra 2022 til 2023.

### Omorganisering 2023

Selskapet har i 2023 gjennomført en fisjon hvor aksjonærene ønsker å dele selskapet mellom seg. CEWI AS (Tidligere Colliflow Holding AS) overdrar eiendeler, rettigheter og forpliktelser til DEWL Holding AS (930 705 047). Gjennomføring av fisjonen ble registrert i Foretaksregisteret 01.02.2023. Aktiva og passiva som i fisjonen ble overført selskapet skjedde til regnskapsmessig kontinuitet basert på balanseførte verdier. Fisjonen skjedde også med skattemessig kontinuitet. Både regnskapsmessig og skatterettslig virkningstidspunkt var 01.01.2023.



CEWI HOLDING AS  
928 452 654

## Note 1 - Antall årsverk

Selskapet har ikke hatt ansatte i løpet av regnskapsåret.

## Note 2 - Spesifisering av skatt

Skattekostnad	2023	2022
Betalbar skatt på alminnelig inntekt	40 830	0
<b>Skattekostnad</b>	<b>40 830</b>	<b>0</b>
<b>Skattepliktig inntekt</b>		
Resultat før skatt	256 823	0
Permanente forskjeller	-71 232	0
<b>Skattepliktig inntekt</b>	<b>185 591</b>	<b>0</b>
<b>Betalbar skatt i balansen</b>		
Betalbar skatt på årets resultat	40 830	0
Sum betalbar skatt i balansen	40 830	0

## Note 3 - Konsern, tilknyttet selskap m.v.

### Investering som regnskapsføres etter egenkapitalmetoden

Sum anskaffelseskost på anskaffelsestidspunktet	1 293 957
Sum balanseført egenkapital på anskaffelsestidspunktet	4 483 181

### Fordringer

	2023	2022
Samlet beløp som gjelder tilknyttet selskap	73 500	0

### Mer om tilknyttet selskap/datterselskap

Selskapet fisjonerte i 2023 hvorav 50% av investeringen ble overført til DEWL Holding. Dette er hensyntatt i anskaffelseskost og egenkapital.

## Note 4 - Aksjekapital

Aksjeklasse	Antall aksjer	Aksjenes pålydende	Bokført verdi
Ordinære	200	1 000	200 000
<b>Aksjonærer</b>	<b>Antall aksjer</b>	<b>Eierandel %</b>	<b>Aksjeklasse</b>
Rune Andre Wright Lia	200	100,00	Ordinære



CEWI HOLDING AS  
928 452 654

## Note 5 - Egenkapital

	Aksjekapital	Overkurs	Opptjent egenkapital	Sum
Egenkapital 31.12 forrige år	400 000	4 430	19 318 766	19 723 196
Årsresultat	0	0	215 993	215 993
Avsatt utbytte	0	0	-1 000 000	-1 000 000
Tilleggsutbytte i løpet av året, basert på siste fastsatte regnskap	0	0	-2 000 000	-2 000 000
Nedsettelse av aksjekapital og utdeling av overkurs	-200 000	-2 215	0	-202 215
Andre endringer	0	0	-10 659 383	-10 659 383
<b>Egenkapital 31.12.2023</b>	<b>200 000</b>	<b>2 215</b>	<b>5 875 376</b>	<b>6 077 591</b>

### Mer om egenkapital

Selskapet fisjonerte i 2023 hvor både nominelle og innbetalt aksjekapital, virkelige nettoverdier og inngangsverdier i CEWI Holding er fordelt med 50% med regnskapsmessig gjennomføringstidspunkt 01.01.2023.. Alle skatteposisjoner er fordelt i henhold til bestemmelsen i sktl § 11-8.

### Lån og sikkerhetsstillelse til ledende personer, eiere med videre

Det er ikke gitt lån eller sikkerhetsstillelse til medlemmer av styrende organer.