



ÅRSREGNSKAPET FOR REGNSKAPSÅRET 2021 - GENERELL INFORMASJON

Enheten

Organisasjonsnummer: 988 967 645
Organisasjonsform: Aksjeselskap
Foretaksnavn: EHKB INVEST AS
Forretningsadresse: c/o Ketil Barkved
Heiabakkane 149A
4121 TAU

Regnskapsår

Årsregnskapets periode: 01.01.2021 - 31.12.2021

Konsern

Morselskap i konsern: Nei

Regnskapsregler

Regler for små foretak benyttet: Ja
Benyttet ved utarbeidelsen av årsregnskapet til selskapet: Regnskapslovens alminnelige regler

Årsregnskapet fastsatt av kompetent organ

Bekreftet av representant for selskapet: BARKVED KETIL
Dato for fastsettelse av årsregnskapet: 19.08.2022

Grunnlag for avgivelse

År 2021: Årsregnskapet er elektronisk innlevert
År 2020: Tall er hentet fra elektronisk innlevert årsregnskap fra 2021

Det er ikke krav til at årsregnskapet m.v. som sendes til Regnskapsregisteret er undertegnet. Kontrollen på at dette er utført ligger hos revisor/enhetens øverste organ. Sikkerheten ivaretas ved at innsender har rolle/rettighet for innsending av årsregnskapet via Altinn, og ved at det bekreftes at årsregnskapet er fastsatt av kompetent organ.

Brønnøysundregistrene, 26.07.2023



Resultatregnskap

Beløp i: NOK	Note	2021	2020
RESULTATREKNESKAP			
Kostnader			
Lønnskostnad	3		
Avskrivning av driftsmidler og immaterielle eiendeler	9	100 270	111 006
Annen driftskostnad	3	382 237	316 049
Sum kostnader		482 507	427 055
Driftsresultat		-482 507	-427 055
Finansinntekter og finanskostnader			
Anna renteinntekt		-151 208	466 089
Annen finansinntekt	6	226 653	1 134 546
Verdiøkning markedsbaserte omløpsmidler	6	845 854	1 246 266
Sum finansinntekter		921 299	2 846 901
Verdireduksjon markedsbaserte omløpsmidler	6	2 512 176	2 597 963
Nedskrivning av andre finansielle anleggsmidler	6	-1 147 272	
Annan rentekostnad			907
Annen finanskostnad	6	236 736	333 826
Sum finanskostnader		1 601 640	2 932 696
Netto finans		-680 342	-85 794
Ordinært resultat før skattekostnad		-1 162 848	-512 850
Skattekostnad på ordinært resultat	8		
Ordinært resultat etter skattekostnad		-1 162 848	-512 850
Årsresultat	4	-1 162 848	-512 850
Årsresultat etter minoritetsinteresser		-1 162 848	-512 850
Totalresultat		-1 162 848	-512 850
Overføringar og disponeringar			
Ordinært utbytte	4		
Tilleggsutbytte	4	200 000	



Resultatregnskap

Beløp i: NOK	Note	2021	2020
Avsatt til annen egenkapital	4		-512 850
Overført fra annen egenkapital	4	-1 362 848	
Sum overføringer og disponeringar		-1 162 848	-512 850



Balanse

Beløp i: NOK	Note	2021	2020
BALANSE - EIGEDELAR			
Anleggsmiddel			
Immaterielle egedelar			
Utsett skattefordel	8		
Nettside	9		4 754
Sum immaterielle egedelar			4 754
Varige driftsmiddel			
Tomter, bygninger o.a. fast eiendom	9		
Driftsløsøre, inventar o.a. utstyr	9		95 516
Sum varige driftsmiddel			95 516
Finansielle anleggsmiddel			
Investeringer i aksjer og andeler	6	2 878 420	1 993 312
Andre langsiktige fordringer	7		363 678
Sum finansielle anleggsmiddel		2 878 420	2 356 990
Sum anleggsmiddel		2 878 420	2 457 260
Omløpsmiddel			
Varer			
Krav			
Kundefordringer		6 000	6 000
Andre kortsiktige fordringer	7	390 363	7 185
Sum krav		396 363	13 185
Investeringar			
Marknadsbaserte aksjar	6	7 835 777	5 711 668
Markedsbaserte obligasjoner	6	2 000 000	5 253 813
Sum investeringar		9 835 777	14 952 106
Bankinnskott, kontantar og liknande			
Bankinnskudd, kontanter o.l.	2	149 611	990 773
Sum bankinnskott, kontantar og liknande		149 611	990 773



Balanse

Beløp i: NOK	Note	2021	2020
Sum omløpsmiddel		10 381 752	11 969 440
SUM EIGEDLAR		13 260 172	14 426 700
BALANSE - EIGENKAPITAL OG GJELD			
Eigenkapital			
Innskoten eigenkapital			
Aksjekapital	4, 5	312 500	312 500
Overkurs	4	1 763 450	1 963 450
Sum innskoten eigenkapital		2 075 950	2 275 950
Opptent eigenkapital			
Annen egenkapital	4	11 162 023	12 524 871
Sum opptent eigenkapital		11 162 023	12 524 871
Sum eigenkapital		13 237 973	14 800 821
Gjeld			
Langsiktig gjeld			
Utsett skatt	8		
Anna langsiktig gjeld			
Sum langsiktig gjeld		0	0
Kortsiktig gjeld			
Leverandørgjeld	7		-25 905
Betalbar skatt	8		
Annen kortsiktig gjeld	7	22 199	-348 216
Sum kortsiktig gjeld		22 199	-374 121
Sum gjeld		22 199	-374 121
SUM EIGENKAPITAL OG GJELD		13 260 172	14 426 700



Brønnøysundregistrene

ÅRSREGNSKAP FOR REGNSKAPSÅRET 2021 - GENERELL INFORMASJON

Journalnummer: 2022 910767

Enheten

Organisasjonsnummer: 988 967 645
Organisasjonsform: Aksjeselskap
Foretaksnavn: EHKB INVEST AS
Forretningsadresse: c/o Ketil Barkved
Heiabakkane 149A
4121 TAU

Regnskapsår

Årsregnskapets periode: 01.01.2021 - 31.12.2021

Konsern

Morselskap i konsern: Nei

Regnskapsregler

Regler for små foretak benyttet: Ja
Benyttet ved utarbeidelsen av
årsregnskapet til selskapet: Regnskapslovens alminnelige regler

Årsregnskapet fastsatt av kompetent organ

Bekreftet av representant for selskapet: BARKVED KETIL
Dato for fastsettelse av årsregnskapet: 19.08.2022

Revisjon

Selskapet har besluttet at årsregnskapet
ikke skal revideres: Ja
Årsregnskapet er utarbeidet av ekstern
autorisert regnskapsfører: Ja
Ekstern autorisert regnskapsfører har i
løpet av regnskapsåret bistått ved den
løpende regnskapsføringen eller utført
andre tjenester for selskapet enn å
utarbeide årsregnskapet: Ja

Grunnlag for avgivelse

År 2021: Årsregnskap er elektronisk innlevert.
År 2020: Tall er hentet fra elektronisk innlevert årsregnskap fra 2021.

Det er ikke krav til at årsregnskapet m.v. som sendes til Regnskapsregisteret er undertegnet. Kontrollen på at dette er utført ligger hos revisor/enhetens øverste organ. Sikkerheten ivaretas ved at innsender har rolle/rettighet for innsending av årsregnskapet via Altinn, og ved at det bekreftes at årsregnskapet er fastsatt av kompetent organ.

Brønnøysundregistrene, 27.08.2022

Brønnøysundregistrene
Postadresse: Postboks 900, 8910 Brønnøysund
Telefon: 75 00 75 00
E-post: firmapost@brreg.no Internett: www.brreg.no
Organisasjonsnummer: 974 760 673



Organisasjonsnr: 988 967 645
EHKB INVEST AS

RESULTATREGNSKAP

Beløp i: NOK	Note	2021	2020
RESULTATREKNESKAP			
Kostnader			
Lønnskostnad	3		
Avskrivning av driftsmidler og immaterielle eiendeler	9	100 270	111 006
Annen driftskostnad	3	382 237	316 049
Sum kostnader		482 507	427 055
Driftsresultat		-482 507	-427 055
Finansinntekter og finanskostnader			
Anna renteinntekt		-151 208	466 089
Annen finansinntekt	6	226 653	1 134 546
Verdiøkning markedsbaserte omløpsmidler	6	845 854	1 246 266
Sum finansinntekter		921 299	2 846 901
Verdireduksjon markedsbaserte omløpsmidler	6	2 512 176	2 597 963
Nedskrivning av andre finansielle anleggsmidler	6	-1 147 272	
Annan rentekostnad			907
Annen finanskostnad	6	236 736	333 826
Sum finanskostnader		1 601 640	2 932 696
Netto finans		-680 342	-85 794
Ordinært resultat før skattekostnad		-1 162 848	-512 850
Skattekostnad på ordinært resultat	8		
Ordinært resultat etter skattekostnad		-1 162 848	-512 850
Årsresultat	4	-1 162 848	-512 850
Årsresultat etter minoritetsinteresser		-1 162 848	-512 850
Totalresultat		-1 162 848	-512 850
Overføringer og disponeringar			
Ordinært utbytte	4		
Tilleggsutbytte	4	200 000	
Avsatt til annen egenkapital	4		-512 850



Overført fra annen egenkapital	4	-1 362 848	
Sum overføringer og disponeringar		-1 162 848	-512 850



Organisasjonsnr: 988 967 645
EHKB INVEST AS

BALANSE

Beløp i: NOK	Note	2021	2020
BALANSE - EIGEDELAR			
Anleggsmiddel			
Immaterielle egedelar			
Utsett skattefordel	8		
Nettside	9		4 754
Sum immaterielle egedelar			4 754
Varige driftsmiddel			
Tomter, bygninger o.a. fast eiendom	9		
Driftsløsøre, inventar o. a. utstyr	9		95 516
Sum varige driftsmiddel			95 516
Finansielle anleggsmiddel			
Investeringer i aksjer og andeler	6	2 878 420	1 993 312
Andre langsiktige fordringer	7		363 678
Sum finansielle anleggsmiddel		2 878 420	2 356 990
Sum anleggsmiddel		2 878 420	2 457 260
Omløpsmiddel			
Varer			
Krav			
Kundefordringer		6 000	6 000
Andre kortsiktige fordringer	7	390 363	7 185
Sum krav		396 363	13 185
Investeringar			
Marknadsbaserte aksjar	6	7 835 777	5 711 668
Markedsbaserte obligasjoner	6	2 000 000	5 253 813
Sum investeringar		9 835 777	14 952 106
Bankinnskott, kontantar og liknande			
Bankinnskudd, kontanter o. l.	2	149 611	990 773
Sum bankinnskott, kontantar og liknande		149 611	990 773
Sum omløpsmiddel		10 381 752	11 969 440
SUM EIGEDELAR		13 260 172	14 426 700



BALANSE - EIGENKAPITAL OG GJELD

Eigenkapital

Innskoten egenkapital

Aksjekapital	4, 5	312 500	312 500
Overkurs	4	1 763 450	1 963 450
Sum innskoten egenkapital		2 075 950	2 275 950

Opptent egenkapital

Annen egenkapital	4	11 162 023	12 524 871
Sum opptent egenkapital		11 162 023	12 524 871

Sum egenkapital		13 237 973	14 800 821
------------------------	--	-------------------	-------------------

Gjeld

Langsiktig gjeld

Utsett skatt	8		
Anna langsiktig gjeld			
Sum langsiktig gjeld		0	0

Kortsiktig gjeld

Leverandørgjeld	7		-25 905
Betalbar skatt	8		
Annen kortsiktig gjeld	7	22 199	-348 216
Sum kortsiktig gjeld		22 199	-374 121

Sum gjeld		22 199	-374 121
------------------	--	---------------	-----------------

SUM EIGENKAPITAL OG GJELD		13 260 172	14 426 700
----------------------------------	--	-------------------	-------------------



Organisasjonsnr: 988 967 645
EHKB INVEST AS

NOTEOPPLYSNINGER - SELSKAP - alle poster oppgitt i hele tall

Note

Tal på aksjar og aksjeeigarar

Note
3

Antall årsverk i regnskapsåret

Verksemda har hatt følgjende tal på årsverk:
0.00

Omløpsmiddel Startdato Sluttdato Endring

Skattemessig fremf.undersk. Startdato Sluttdato Endring

Kortsiktig gjeld Startdato Sluttdato Endring



Årsregnskap 2021 Ehkb Invest AS

Resultatregnskap
Balanse
Noter til regnskapet

Org.nr.: 988 967 645



Resultatregnskap

Ehkb Invest AS

Driftsinntekter og driftskostnader	Note	2021	2020
Avskrivning av driftsmidler og immaterielle eiendeler	9	100 270	111 006
Annen driftskostnad	3	382 237	316 049
Sum driftskostnader		482 507	427 055
Driftsresultat		-482 507	-427 055
Finansinntekter og finanskostnader			
Annen renteinntekt		-151 208	466 089
Annen finansinntekt	6	226 653	1 134 546
Verdøkning markedsbaserte omløpsmidler	6	845 854	1 246 266
Verdireduksjon markedsbaserte omløpsmidler	6	2 512 176	2 597 963
Nedskrivning av andre finansielle anleggsmidler	6	-1 147 272	0
Rentekostnad til tilknyttet selskap		0	907
Annen finanskostnad	6	236 736	333 826
Resultat av finansposter		-680 342	-85 794
Ordinært resultat før skattekostnad		-1 162 848	-512 850
Skattekostnad på ordinært resultat	8	0	0
Ordinært resultat		-1 162 848	-512 850
Årsresultat	4	-1 162 848	-512 850
Overføringer			
Tilleggsutbytte	4	200 000	0
Avsatt til annen egenkapital	4	0	-512 850
Overført fra annen egenkapital	4	1 362 848	0
Sum overføringer		-1 162 848	-512 850



Balanse

Ehkb Invest AS

Eiendeler	Note	2021	2020
Anleggsmidler			
Immaterielle eiendeler			
Nettside	9	0	4 754
Sum immaterielle eiendeler		0	4 754
Varige driftsmidler			
Driftsløsøre, inventar o.a. utstyr	9	0	95 516
Sum varige driftsmidler		0	95 516
Finansielle anleggsmidler			
Investeringer i aksjer og andeler	6	2 878 420	1 993 312
Andre langsiktige fordringer	7	0	363 678
Sum finansielle anleggsmidler		2 878 420	2 356 990
Sum anleggsmidler		2 878 420	2 457 260
Omløpsmidler			
Fordringer			
Kundefordringer		6 000	6 000
Andre kortsiktige fordringer	7	390 363	7 185
Sum fordringer		396 363	13 185
Investeringer			
Markedsbaserte aksjer	6	7 835 777	5 711 668
Markedsbaserte obligasjoner	6	2 000 000	5 253 813
Sum investeringer		9 835 777	14 952 106
Bankinnskudd, kontanter o.l.	2	149 611	990 773
Sum omløpsmidler		10 381 752	11 969 440
Sum eiendeler		13 260 172	14 426 700

Ehkb Invest AS

Side 3



Balanse

Ehkb Invest AS

Egenkapital og gjeld	Note	2021	2020
Egenkapital			
Innskutt egenkapital			
Aksjekapital	4, 5	312 500	312 500
Overkurs	4	1 763 450	1 963 450
Sum innskutt egenkapital		2 075 950	2 275 950
Opptjent egenkapital			
Annen egenkapital	4	11 162 023	12 524 871
Sum opptjent egenkapital		11 162 023	12 524 871
Sum egenkapital		13 237 973	14 800 821
Gjeld			
Kortsiktig gjeld			
Leverandørgjeld	7	0	-25 905
Annen kortsiktig gjeld	7	22 199	-348 216
Sum kortsiktig gjeld		22 199	-374 121
Sum gjeld		22 199	-374 121
Sum egenkapital og gjeld		13 260 172	14 426 700

19.08.2022

Styret i Ehkb Invest AS

BARKVED KETIL
styreleder/daglig leder

HAGA ELIN
styremedlem



Note 1 Regnskapsprinsipper

Årsregnskapet er satt opp i samsvar med regnskapsloven og god regnskapsskikk for små foretak.

Skatt

Skattekostnaden i resultatregnskapet omfatter både periodens betalbare skatt og endring i utsatt skatt. Utsatt skatt er beregnet med 22 % på grunnlag av de midlertidige forskjeller som eksisterer mellom regnskapsmessige og skattemessige verdier, samt ligningsmessig underskudd til fremføring ved utgangen av regnskapsåret. Skatteøkende og skattereduserende midlertidige forskjeller som reverserer eller kan reverseres i samme periode er utlignet og nettoført.

Klassifisering og vurdering av anleggsmidler

Anleggsmidler omfatter eiendeler bestemt til varig eie og bruk. Anleggsmidler er vurdert til anskaffelseskost. Varige driftsmidler nedskrives til gjenvinnbart beløp ved verdifall som forventes ikke å være forbigående. Gjenvinnbart beløp er det høyeste av netto salgsverdi og verdi i bruk. Verdi i bruk er nåverdi av fremtidige kontantstrømmer knyttet til eiendelen. Nedskrivningen reverseres når grunnlaget for nedskrivningen ikke lenger er til stede.

Klassifisering og vurdering av omløpsmidler

Omløpsmidler og kortsiktig gjeld omfatter normalt poster som forfaller til betaling innen ett år etter balansedagen, samt poster som knytter seg til varekretsløpet. Omløpsmidler vurderes til laveste verdi av anskaffelseskost og virkelig verdi.

Markedsbaserte aksjer og andeler

Investeringer i markedsbaserte aksjer og andeler regnskapsføres til markedsverdi. Urealisert gevinst-/tap per balansedagen regnskapsføres som verdiendring markedsbaserte aksjer.

Andre langsiktige investeringer

Andre langsiktige investeringer vurderes etter kostmetoden i selskapsregnskapet. Investeringen er vurdert til anskaffelseskost for aksjene med mindre nedskrivning har vært nødvendig. Det er foretatt nedskrivning til virkelig verdi når verdifall skyldes årsaker som ikke kan forventes å være forbigående og det må anses nødvendig etter god regnskapsskikk. Nedskrivninger er reversert når grunnlaget for nedskrivning ikke lenger er til stede. FIFO prinsippet anvendes ved realisasjon av aksjer.

Fordringer

Kundefordringer og andre fordringer oppføres til pålydende etter fradrag for avsetning til forventet tap. Avsetning til tap gjøres på grunnlag av en individuell vurdering av de enkelte fordringene.



Note 2 Bankinnskudd

Innestående midler på skattetrekkskonto (bundne midler) er på kr. 0.

Note 3 Lønnskostnader

Ehkb Invest AS har ikke hatt lønns- eller personalkostnader i 2021 og det foreligger heller ingen slike forpliktelser.

Revisor

Det er valgt at selskapets årsregnskap ikke skal revideres.

Note 4 Egenkapital

	Aksjekapital	Overkurs	Annen egenkapital	Sum egenkapital
Pr. 31.12.2020	312 500	1 963 450	12 524 871	14 800 821
Årets resultat	0	0	-1 162 848	-1 162 848
Tilleggsutbytte	0	0	-200 000	-200 000
Tilbakebetalt innskutt kapital	0	-200 000	0	-200 000
Pr. 31.12.2021	312 500	1 763 450	11 162 023	13 237 973

Note 5 Aksjonærer

Aksjekapitalen i Ehkb Invest AS pr. 31.12.2021 består av:

	Antall	Pålydende	Bokført
Ordinære aksjer	12 500	25	312 500
Sum		25	312 500

Eierstruktur

	Antall	Eierandel	Stemmeandel
HAGA ELIN	2 500	20%	20%
BARKVED KETIL	10 000	80%	80%
Totalt antall aksjer	12 500	100%	100%

Aksjer og opsjoner eiet av medlemmer i styret og daglig leder:

Navn	Verv	Antall
HAGA ELIN	styremedlem	2 500
BARKVED KETIL	styreleder/daglig leder	10 000
Totalt antall aksjer		12 500



Note 6 Aksjer i datterselskap og andre aksjer og andeler

Andre aksjer og andeler	Anskaffelses kost	Balanseført verdi
Huddly AS	984 800	984 800
Ryfylke Charter AS	250 000	250 000
Avito AS	161 649	161 649
Antenor-OTG AS	1 067 794	1 067 794
Clevair AS	113 696	113 696
Biolink AS	300 480	300 480
Totalt	2 878 420	2 878 420

Tidligere nedskrivninger av investeringen i Huddly AS er reversert med kr 911 563 til kostpris, basert på underliggende merverdier i selskapet. Det er kostnadsført kr 237 300 i tap, samt reversert nedskrevet verdi kr 235 709 ved realisasjon av aksjene i Pareto Offshorekapital AS.

Markedsbaserte omløpsaksjer	Anskaffelseskost	Balanseført verdi	Urealisert gevinst/tap
Obligasjoner Nordnet	5 950 304	2 000 000	-3 950 304
Aksjeportefølje S&P WM	6 690 091	7 835 777	1 145 687
Totalt	12 640 395	9 835 777	-2 804 617

Det er inntektsført kr. 224 044 i gevinst og kr. 236 705 i tap ved realisasjon av aksjer og andeler i 2021. Urealisert gevinst er regnskapsført med kr. 845 854 og urealisert tap er regnskapsført med kr. 2 512 176 i året.

Note 7 Spesifikasjon av fordringer og gjeld

Kortsiktige fordringer	2021	2020
Andre kortsiktige fordringer	32 863	13 363
Fordring Ryfylket Charter AS	357 500	357 500
Sum	390 363	370 863

Annen kortsiktig gjeld	2021	2020
Annen kortsiktig gjeld	22 199	-374 120
Sum	22 199	-374 120



Note 8 Skatt

Årets skattekostnad	2021	2020
Resultatført skatt på ordinært resultat:		
Betalbar skatt	0	0
Endring i utsatt skattefordel	0	0
Skattekostnad ordinært resultat	0	0

Skattepliktig inntekt:		
Ordinært resultat før skatt	-1 162 848	-512 850
Permanente forskjeller	555 046	560 426
Endring i midlertidige forskjeller	51 299	132 620
Anvendelse av fremførbart underskudd	0	-180 196
Skattepliktig inntekt	-556 503	0

Betalbar skatt i balansen:		
Betalbar skatt på årets resultat	0	0
Sum betalbar skatt i balansen	0	0

Skatteeffekten av midlertidige forskjeller og underskudd til fremføring som har gitt opphav til utsatt skatt og utsatte skattefordeler, spesifisert på typer av midlertidige forskjeller:

	2021	2020	Endring
Varige driftsmidler	-135 086	-68 587	66 499
Gevinst – og tapskonto	-60 800	-76 000	-15 200
Sum	-195 886	-144 587	51 299

Akkumulert fremførbart underskudd	-1 096 204	-539 701	556 503
Inngår ikke i beregningen av utsatt skatt	1 292 090	684 288	-607 802

Utsatt skattefordel (22 %)	0	0	0
-----------------------------------	----------	----------	----------

Note 9 Anleggsmidler

	Driftsløsøre, inventar ol.	Sum
Anskaffelseskost pr. 01.01.21	318 076	318 076
Anskaffelseskost 31.12.21	318 076	318 076
Akkumulerte avskrivninger 31.12.21	318 076	318 076
Av- og nedskrivninger pr. 31.12.21	318 076	318 076
Årets ordinære avskrivninger	100 270	100 270
Økonomisk levetid	0 år	



Årsregnskap 2021 Ehkb Invest AS

Resultatregnskap
Balanse
Noter til regnskapet

Org.nr.: 988 967 645

Doc ID: 1d9dc4bec56b8f3eb5df9266bd473aae6485fd50



Resultatregnskap

Ehkb Invest AS

Driftsinntekter og driftskostnader	Note	2021	2020
Avskrivning av driftsmidler og immaterielle eiendeler	9	100 270	111 006
Annen driftskostnad	3	382 237	316 049
Sum driftskostnader		482 507	427 055
Driftsresultat		-482 507	-427 055
Finansinntekter og finanskostnader			
Annen renteinntekt		-151 208	466 089
Annen finansinntekt	6	226 653	1 134 546
Verdøkning markedsbaserte omløpsmidler	6	845 854	1 246 266
Verdireduksjon markedsbaserte omløpsmidler	6	2 512 176	2 597 963
Nedskrivning av andre finansielle anleggsmidler	6	-1 147 272	0
Rentekostnad til tilknyttet selskap		0	907
Annen finanskostnad	6	236 736	333 826
Resultat av finansposter		-680 342	-85 794
Ordinært resultat før skattekostnad		-1 162 848	-512 850
Skattekostnad på ordinært resultat	8	0	0
Ordinært resultat		-1 162 848	-512 850
Årsresultat	4	-1 162 848	-512 850
Overføringer			
Tilleggsutbytte	4	200 000	0
Avsatt til annen egenkapital	4	0	-512 850
Overført fra annen egenkapital	4	1 362 848	0
Sum overføringer		-1 162 848	-512 850



Balanse

Ehkb Invest AS

Eiendeler	Note	2021	2020
Anleggsmidler			
Immaterielle eiendeler			
Nettside	9	0	4 754
Sum immaterielle eiendeler		0	4 754
Varige driftsmidler			
Driftsløsøre, inventar o.a. utstyr	9	0	95 516
Sum varige driftsmidler		0	95 516
Finansielle anleggsmidler			
Investeringer i aksjer og andeler	6	2 878 420	1 993 312
Andre langsiktige fordringer	7	0	363 678
Sum finansielle anleggsmidler		2 878 420	2 356 990
Sum anleggsmidler		2 878 420	2 457 260
Omløpsmidler			
Fordringer			
Kundefordringer		6 000	6 000
Andre kortsiktige fordringer	7	390 363	7 185
Sum fordringer		396 363	13 185
Investeringer			
Markedsbaserte aksjer	6	7 835 777	5 711 668
Markedsbaserte obligasjoner	6	2 000 000	5 253 813
Sum investeringer		9 835 777	14 952 106
Bankinnskudd, kontanter o.l.	2	149 611	990 773
Sum omløpsmidler		10 381 752	11 969 440
Sum eiendeler		13 260 172	14 426 700

Ehkb Invest AS

Side 3

Doc ID: 1d9dc4bec56b8f3eb5df9266bd473aae6485fd50



Balanse

Ehkb Invest AS

Egenkapital og gjeld	Note	2021	2020
Egenkapital			
Innskutt egenkapital			
Aksjekapital	4, 5	312 500	312 500
Overkurs	4	1 763 450	1 963 450
Sum innskutt egenkapital		2 075 950	2 275 950
Opptjent egenkapital			
Annen egenkapital	4	11 162 023	12 524 871
Sum opptjent egenkapital		11 162 023	12 524 871
Sum egenkapital		13 237 973	14 800 821
Gjeld			
Kortsiktig gjeld			
Leverandørgjeld	7	0	-25 905
Annen kortsiktig gjeld	7	22 199	-348 216
Sum kortsiktig gjeld		22 199	-374 121
Sum gjeld		22 199	-374 121
Sum egenkapital og gjeld		13 260 172	14 426 700

19.08.2022

Styret i Ehkb Invest AS

Ketil Barkved

BARKVED KETIL

styreleder/daglig leder

Elin Haga

HAGA ELIN

styremedlem



Note 1 Regnskapsprinsipper

Årsregnskapet er satt opp i samsvar med regnskapsloven og god regnskapsskikk for små foretak.

Skatt

Skattekostnaden i resultatregnskapet omfatter både periodens betalbare skatt og endring i utsatt skatt. Utsatt skatt er beregnet med 22 % på grunnlag av de midlertidige forskjeller som eksisterer mellom regnskapsmessige og skattemessige verdier, samt ligningsmessig underskudd til fremføring ved utgangen av regnskapsåret. Skatteøkende og skattereduserende midlertidige forskjeller som reverserer eller kan reverseres i samme periode er utlignet og nettoført.

Klassifisering og vurdering av anleggsmidler

Anleggsmidler omfatter eiendeler bestemt til varig eie og bruk. Anleggsmidler er vurdert til anskaffelseskost. Varige driftsmidler nedskrives til gjenvinnbart beløp ved verdifall som forventes ikke å være forbigående. Gjenvinnbart beløp er det høyeste av netto salgsverdi og verdi i bruk. Verdi i bruk er nåverdi av fremtidige kontantstrømmer knyttet til eiendelen. Nedskrivningen reverseres når grunnlaget for nedskrivningen ikke lenger er til stede.

Klassifisering og vurdering av omløpsmidler

Omløpsmidler og kortsiktig gjeld omfatter normalt poster som forfaller til betaling innen ett år etter balansedagen, samt poster som knytter seg til varekretsløpet. Omløpsmidler vurderes til laveste verdi av anskaffelseskost og virkelig verdi.

Markedsbaserte aksjer og andeler

Investeringer i markedsbaserte aksjer og andeler regnskapsføres til markedsverdi. Urealisert gevinst-/tap per balansedagen regnskapsføres som verdiendring markedsbaserte aksjer.

Andre langsiktige investeringer

Andre langsiktige investeringer vurderes etter kostmetoden i selskapsregnskapet. Investeringen er vurdert til anskaffelseskost for aksjene med mindre nedskrivning har vært nødvendig. Det er foretatt nedskrivning til virkelig verdi når verdifall skyldes årsaker som ikke kan forventes å være forbigående og det må anses nødvendig etter god regnskapsskikk. Nedskrivninger er reversert når grunnlaget for nedskrivning ikke lenger er til stede. FIFO prinsippet anvendes ved realisasjon av aksjer.

Fordringer

Kundefordringer og andre fordringer oppføres til pålydende etter fradrag for avsetning til forventet tap. Avsetning til tap gjøres på grunnlag av en individuell vurdering av de enkelte fordringene.



Note 2 Bankinnskudd

Innestående midler på skattetrekkskonto (bundne midler) er på kr. 0.

Note 3 Lønnskostnader

Ehkb Invest AS har ikke hatt lønns- eller personalkostnader i 2021 og det foreligger heller ingen slike forpliktelser.

Revisor

Det er valgt at selskapets årsregnskap ikke skal revideres.

Note 4 Egenkapital

	Aksjekapital	Overkurs	Annen egenkapital	Sum egenkapital
Pr. 31.12.2020	312 500	1 963 450	12 524 871	14 800 821
Årets resultat	0	0	-1 162 848	-1 162 848
Tilleggsutbytte	0	0	-200 000	-200 000
Tilbakebetalt innskutt kapital	0	-200 000	0	-200 000
Pr. 31.12.2021	312 500	1 763 450	11 162 023	13 237 973

Note 5 Aksjonærer

Aksjekapitalen i Ehkb Invest AS pr. 31.12.2021 består av:

	Antall	Pålydende	Bokført
Ordinære aksjer	12 500	25	312 500
Sum		25	312 500

Eierstruktur

	Antall	Eierandel	Stemmeandel
HAGA ELIN	2 500	20%	20%
BARKVED KETIL	10 000	80%	80%
Totalt antall aksjer	12 500	100%	100%

Aksjer og opsjoner eiet av medlemmer i styret og daglig leder:

Navn	Verv	Antall
HAGA ELIN	styremedlem	2 500
BARKVED KETIL	styreleder/daglig leder	10 000
Totalt antall aksjer		12 500



Note 6 Aksjer i datterselskap og andre aksjer og andeler

Andre aksjer og andeler	Anskaffelses kost	Balanseført verdi
Huddly AS	984 800	984 800
Ryfylke Charter AS	250 000	250 000
Avito AS	161 649	161 649
Antenor-OTG AS	1 067 794	1 067 794
Clevair AS	113 696	113 696
Biolink AS	300 480	300 480
Totalt	2 878 420	2 878 420

Tidligere nedskrivninger av investeringen i Huddly AS er reversert med kr 911 563 til kostpris, basert på underliggende merverdier i selskapet. Det er kostnadsført kr 237 300 i tap, samt reversert nedskrevet verdi kr 235 709 ved realisasjon av aksjene i Pareto Offshorekapital AS.

Markedsbaserte omløpsaksjer	Anskaffelseskost	Balanseført verdi	Urealisert gevinst/tap
Obligasjoner Nordnet	5 950 304	2 000 000	-3 950 304
Aksjeportefølje S&P WM	6 690 091	7 835 777	1 145 687
Totalt	12 640 395	9 835 777	-2 804 617

Det er inntektsført kr. 224 044 i gevinst og kr. 236 705 i tap ved realisasjon av aksjer og andeler i 2021. Urealisert gevinst er regnskapsført med kr. 845 854 og urealisert tap er regnskapsført med kr. 2 512 176 i året.

Note 7 Spesifikasjon av fordringer og gjeld

Kortsiktige fordringer	2021	2020
Andre kortsiktige fordringer	32 863	13 363
Fordring Ryfylket Charter AS	357 500	357 500
Sum	390 363	370 863

Annen kortsiktig gjeld	2021	2020
Annen kortsiktig gjeld	22 199	-374 120
Sum	22 199	-374 120



Note 8 Skatt

Årets skattekostnad	2021	2020
Resultatført skatt på ordinært resultat:		
Betalbar skatt	0	0
Endring i utsatt skattefordel	0	0
Skattekostnad ordinært resultat	0	0

Skattepliktig inntekt:		
Ordinært resultat før skatt	-1 162 848	-512 850
Permanente forskjeller	555 046	560 426
Endring i midlertidige forskjeller	51 299	132 620
Anvendelse av fremførbart underskudd	0	-180 196
Skattepliktig inntekt	-556 503	0

Betalbar skatt i balansen:		
Betalbar skatt på årets resultat	0	0
Sum betalbar skatt i balansen	0	0

Skatteeffekten av midlertidige forskjeller og underskudd til fremføring som har gitt opphav til utsatt skatt og utsatte skattefordeler, spesifisert på typer av midlertidige forskjeller:

	2021	2020	Endring
Varige driftsmidler	-135 086	-68 587	66 499
Gevinst – og tapskonto	-60 800	-76 000	-15 200
Sum	-195 886	-144 587	51 299

Akkumulert fremførbart underskudd	-1 096 204	-539 701	556 503
Inngår ikke i beregningen av utsatt skatt	1 292 090	684 288	-607 802

Utsatt skattefordel (22 %)	0	0	0
-----------------------------------	----------	----------	----------

Note 9 Anleggsmidler







	Driftsløsøre, inventar ol.	Sum
Anskaffelseskost pr. 01.01.21	318 076	318 076
Anskaffelseskost 31.12.21	318 076	318 076
Akkumulerte avskrivninger 31.12.21	318 076	318 076
Av- og nedskrivninger pr. 31.12.21	318 076	318 076
Årets ordinære avskrivninger	100 270	100 270
Økonomisk levetid	0 år	



Audit Trail

TITLE	EHKB Invest AS - Årsregnskap 2021 (utkast 2)
FILE NAME	Årsregnskap 2021 Ehkb Invest AS.pdf
DOCUMENT ID	1d9dc4bec56b8f3eb5df9266bd473aae6485fd50
AUDIT TRAIL DATE FORMAT	MM / DD / YYYY
STATUS	• Signed

Document History

 SENT	08 / 23 / 2022 12:53:20 UTC	Sent for signature to Ketil Barkved (ketil.barkved@gmail.com) and Elin Haga (elin.haga60@gmail.com) from post@relevantregnskap.no IP: 212.33.129.146
 VIEWED	08 / 23 / 2022 14:27:06 UTC	Viewed by Ketil Barkved (ketil.barkved@gmail.com) IP: 77.16.215.138
 SIGNED	08 / 23 / 2022 14:27:35 UTC	Signed by Ketil Barkved (ketil.barkved@gmail.com) IP: 77.16.215.138
 VIEWED	08 / 23 / 2022 18:53:08 UTC	Viewed by Elin Haga (elin.haga60@gmail.com) IP: 88.88.209.98
 SIGNED	08 / 23 / 2022 18:53:33 UTC	Signed by Elin Haga (elin.haga60@gmail.com) IP: 88.88.209.98
 COMPLETED	08 / 23 / 2022 18:53:33 UTC	The document has been completed.