



ÅRSREGNSKAPET FOR REGNSKAPSÅRET 2023 - GENERELL INFORMASJON

Enheten

Organisasjonsnummer: 876 883 112
Organisasjonsform: Aksjeselskap
Foretaksnavn: SCANPARTNERS INTERNATIONAL AS
Forretningsadresse: Fridtjof Nansens veg 17
2060 GARDERMOEN

Regnskapsår

Årsregnskapets periode: 01.01.2023 - 31.12.2023

Konsern

Morselskap i konsern: Nei

Regnskapsregler

Regler for små foretak benyttet: Ja
Benyttet ved utarbeidelsen av årsregnskapet til selskapet: Regnskapslovens alminnelige regler

Årsregnskapet fastsatt av kompetent organ

Bekreftet av representant for selskapet: Steen Keller
Dato for fastsettelse av årsregnskapet: 20.02.2024

Grunnlag for avgivelse

År 2023: Årsregnskapet er elektronisk innlevert
År 2022: Tall er hentet fra elektronisk innlevert årsregnskap fra 2023

Det er ikke krav til at årsregnskapet m.v. som sendes til Regnskapsregisteret er undertegnet. Kontrollen på at dette er utført ligger hos revisor/enhetens øverste organ. Sikkerheten ivaretas ved at innsender har rolle/rettighet for innsending av årsregnskapet via Altinn, og ved at det bekreftes at årsregnskapet er fastsatt av kompetent organ.

Brønnøysundregistrene, 16.04.2025



Resultatregnskap

Beløp i: NOK	Note	2023	2022
RESULTATREGNSKAP			
Inntekter			
Salgsinntekt		16 861 548	19 339 591
Sum inntekter		16 861 548	19 339 591
Kostnader			
Varekostnad		5 530 879	4 165 571
Lønnskostnad	2	6 291 487	5 448 269
Avskrivning	3		
Annen driftskostnad	2	4 307 367	3 580 974
Sum kostnader		16 129 733	13 194 814
Driftsresultat		731 815	6 144 776
Finansinntekter og finanskostnader			
Annen finansinntekt		744 317	652 724
Sum finansinntekter		744 317	652 724
Annen rentekostnad		2	1 186
Annen finanskostnad		503 500	39 542
Sum finanskostnader		503 502	40 728
Netto finans		240 815	611 996
Ordinært resultat før skattekostnad		972 630	6 756 773
Skattekostnad på resultat	4	212 204	1 484 449
Ordinært resultat etter skattekostnad		760 426	5 272 324
Årsresultat	5	760 426	5 272 324
Årsresultat etter minoritetsinteresser		760 426	5 272 324
Totalresultat		760 426	5 272 324
Overføringer og disponeringer			
Ordinært utbytte	5		6 933 483



Resultatregnskap

Beløp i: NOK	Note	2023	2022
Til/fra annen egenkapital		760 426	-1 661 159
Sum overføringer og disponeringer		760 426	5 272 324



Balanse

Beløp i: NOK	Note	2023	2022
BALANSE - EIENDELER			
Anleggsmidler			
Immaterielle eiendeler			
Utsatt skattefordel	4		
Varige driftsmidler			
Tomter, bygninger og annen fast eiendom	3		
Maskiner og anlegg	3		
Skip, rigger, fly o.l.	3		
Driftsløsøre, inventar, verktøy, kontormaskiner o.l.	3		
Sum varige driftsmidler	3		
Sum anleggsmidler		0	0
Omløpsmidler			
Varer			
Fordringer			
Kundefordringer		2 336 771	4 183 782
Fordringer på foretak i samme konsern	6	6 297 745	12 379 401
Andre fordringer		164 269	163 391
Sum fordringer		8 798 785	16 726 575
Bankinnskudd, kontanter og lignende			
Bankinnskudd, kontanter o.l.	7	1 130 939	1 795 963
Sum bankinnskudd, kontanter og lignende		1 130 939	1 795 963
Sum omløpsmidler		9 929 724	18 522 537
SUM EIENDELER	3	9 929 724	18 522 537

BALANSE - EGENKAPITAL OG GJELD

Egenkapital

Innskutt egenkapital



Balanse

Beløp i: NOK	Note	2023	2022
Aksjekapital (2 710 aksjer à 2 710)	8	542 000	542 000
Beholdning av egne aksjer	8		
Sum innskutt egenkapital		542 000	542 000
Opptjent egenkapital			
Annen egenkapital		7 751 228	6 990 802
Sum opptjent egenkapital		7 751 228	6 990 802
Sum egenkapital	5, 9	8 293 228	7 532 802
Gjeld			
Langsiktig gjeld			
Utsatt skatt	4		
Annen langsiktig gjeld			
Sum langsiktig gjeld		0	0
Kortsiktig gjeld			
Leverandørgjeld		661 289	1 557 542
Betalbar skatt	4	212 204	1 484 449
Skyldige offentlige avgifter		215 718	333 333
Gjeld til foretak i samme konsern	6		
Utbytte			6 933 483
Annen kortsiktig gjeld		547 286	680 929
Sum kortsiktig gjeld		1 636 497	10 989 735
Sum gjeld		1 636 497	10 989 735
SUM EGENKAPITAL OG GJELD		9 929 724	18 522 537



Brønnøysundregistrene

ÅRSREGNSKAP FOR REGNSKAPSÅRET 2023 - GENERELL INFORMASJON

Journalnummer: 2024 389101

Enheten

Organisasjonsnummer: 876 883 112
Organisasjonsform: Aksjeselskap
Foretaksnavn: SCANPARTNERS INTERNATIONAL AS
Forretningsadresse: Fridtjof Nansens veg 17
2060 GARDERMOEN

Regnskapsår

Årsregnskapets periode: 01.01.2023 - 31.12.2023

Konsern

Morselskap i konsern: Nei

Regnskapsregler

Regler for små foretak benyttet: Ja
Benyttet ved utarbeidelsen av årsregnskapet til selskapet: Regnskapslovens alminnelige regler

Årsregnskapet fastsatt av kompetent organ

Bekreftet av representant for selskapet: Steen Keller
Dato for fastsettelse av årsregnskapet: 20.02.2024

Grunnlag for avgivelse

År 2023: Årsregnskap er elektronisk innlevert.
År 2022: Tall er hentet fra elektronisk innlevert årsregnskap fra 2023.

Det er ikke krav til at årsregnskapet m.v. som sendes til Regnskapsregisteret er undertegnet. Kontrollen på at dette er utført ligger hos revisor/enhetens øverste organ. Sikkerheten ivaretas ved at innsender har rolle/rettighet for innsending av årsregnskapet via Altinn, og ved at det bekreftes at årsregnskapet er fastsatt av kompetent organ.

Brønnøysundregistrene, 28.05.2024



Organisasjonsnr: 876 883 112
SCANPARTNERS INTERNATIONAL AS

RESULTATREGNSKAP

Beløp i: NOK	Note	2023	2022
RESULTATREGNSKAP			
Inntekter			
Salgsinntekt		16 861 548	19 339 591
Sum inntekter		16 861 548	19 339 591
Kostnader			
Varekostnad		5 530 879	4 165 571
Lønnskostnad	2	6 291 487	5 448 269
Avskrivning	3		
Annen driftskostnad	2	4 307 367	3 580 974
Sum kostnader		16 129 733	13 194 814
Driftsresultat		731 815	6 144 776
Finansinntekter og finanskostnader			
Annen finansinntekt		744 317	652 724
Sum finansinntekter		744 317	652 724
Annen rentekostnad	2		1 186
Annen finanskostnad		503 500	39 542
Sum finanskostnader		503 502	40 728
Netto finans		240 815	611 996
Ordinært resultat før skattekostnad			
Skattekostnad på resultat	4	972 630	6 756 773
Ordinært resultat etter skattekostnad		212 204	1 484 449
Årsresultat	5	760 426	5 272 324
Årsresultat etter minoritetsinteresser		760 426	5 272 324
Totalresultat		760 426	5 272 324
Overføringer og disponeringer			
Ordinært utbytte	5		6 933 483
Til/fra annen egenkapital		760 426	-1 661 159
Sum overføringer og disponeringer		760 426	5 272 324



Organisasjonsnr: 876 883 112
SCANPARTNERS INTERNATIONAL AS

BALANSE

Beløp i: NOK	Note	2023	2022
BALANSE - EIENDELER			
Anleggsmidler			
Immaterielle eiendeler			
Utsatt skattefordel	4		
Varige driftsmidler			
Tomter, bygninger og annen fast eiendom	3		
Maskiner og anlegg	3		
Skip, rigger, fly o.l.	3		
Driftsløsøre, inventar, verktøy, kontormaskiner o.l.	3		
Sum varige driftsmidler	3		
Sum anleggsmidler		0	0
Omløpsmidler			
Varer			
Fordringer			
Kundefordringer		2 336 771	4 183 782
Fordringer på foretak i samme konsern	6	6 297 745	12 379 401
Andre fordringer		164 269	163 391
Sum fordringer		8 798 785	16 726 575
Bankinnskudd, kontanter og lignende			
Bankinnskudd, kontanter o.l.	7	1 130 939	1 795 963
Sum bankinnskudd, kontanter og lignende		1 130 939	1 795 963
Sum omløpsmidler		9 929 724	18 522 537
SUM EIENDELER	3	9 929 724	18 522 537
BALANSE - EGENKAPITAL OG GJELD			
Egenkapital			
Innskutt egenkapital			
Aksjekapital (2 710 aksjer à 2 710)	8	542 000	542 000
Beholdning av egne aksjer	8		
Sum innskutt egenkapital		542 000	542 000



Opptjent egenkapital			
Annen egenkapital		7 751 228	6 990 802
Sum opptjent egenkapital		7 751 228	6 990 802
Sum egenkapital	5, 9	8 293 228	7 532 802
Gjeld			
Langsiktig gjeld			
Utsatt skatt	4		
Annen langsiktig gjeld			
Sum langsiktig gjeld		0	0
Kortsiktig gjeld			
Leverandørgjeld		661 289	1 557 542
Betalbar skatt	4	212 204	1 484 449
Skyldige offentlige avgifter		215 718	333 333
Gjeld til foretak i samme konsern	6		
Utbytte			6 933 483
Annen kortsiktig gjeld		547 286	680 929
Sum kortsiktig gjeld		1 636 497	10 989 735
Sum gjeld		1 636 497	10 989 735
SUM EGENKAPITAL OG GJELD		9 929 724	18 522 537



Organisasjonsnr: 876 883 112
SCANPARTNERS INTERNATIONAL AS

NOTEOPPLYSNINGER - SELSKAP - alle poster oppgitt i hele tall

Note
2

Antall årsverk i regnskapsåret
7.00

<u>Sum</u>	<u>Beløp</u>
<u>Balanseført verdi 31.12.</u>	<u>Varige driftsmidler Immaterielle eiend.</u>

Konsernregnskap

Morselskapet sitt navn

Forretningskontor for morselskapet

Begrunnelse for at datterselskap er utelatt fra konsolideringen

<u>Samlet beløp - tilknyttet selskap</u>	<u>Årets</u>	<u>Fjorårets</u>
--	--------------	------------------

<u>Samlet beløp - foretak i samme konsern</u>	<u>Årets</u>	<u>Fjorårets</u>
---	--------------	------------------

<u>Samlet beløp - foretak i samme konsern</u>	<u>Årets</u>	<u>Fjorårets</u>
---	--------------	------------------

<u>Samlet beløp - felles kontrollert virksomhet</u>	<u>Årets</u>	<u>Fjorårets</u>
---	--------------	------------------

<u>Pantstillelse</u>	<u>Beløp</u>
----------------------	--------------

<u>Beholdning av egne aksjer</u>	<u>Antall</u>	<u>Pålydende</u>	<u>Andel av aksjek.</u>
----------------------------------	---------------	------------------	-------------------------



INSIGNIS

Til generalforsamlingen i Scanpartners International AS

Uavhengig revisors beretning

Konklusjon

Vi har revidert Scanpartners International AS sitt årsregnskap som viser et overskudd på kr 760 426. Årsregnskapet består av balanse per 31. desember 2023, resultatregnskap for regnskapsåret avsluttet per denne datoen og noter til årsregnskapet, herunder et sammendrag av viktige regnskapsprinsipper.

Etter vår mening

- oppfyller årsregnskapet gjeldende lovkrav, og
- gir årsregnskapet et rettviseende bilde av selskapets finansielle stilling per 31. desember 2023 og av dets resultat for regnskapsåret avsluttet per denne datoen i samsvar med regnskapslovens regler og god regnskapsskikk i Norge.

Grunnlag for konklusjonen

Vi har gjennomført revisjonen i samsvar med de internasjonale revisjonsstandardene International Standards on Auditing (ISA-ene). Våre oppgaver og plikter i henhold til disse standardene er beskrevet nedenfor under "Revisors oppgaver og plikter ved revisjonen av årsregnskapet". Vi er uavhengige av selskapet slik det kreves i lov, forskrift og International Code of Ethics for Professional Accountants (inkludert internasjonale uavhengighetsstandarder) utstedt av the International Ethics Standards Board for Accountants (IESBA-reglene), og vi har overholdt våre øvrige etiske forpliktelser i samsvar med disse kravene. Innhentet revisjonsbevis er etter vår vurdering tilstrekkelig og hensiktsmessig som grunnlag for vår konklusjon.

Ledelsens ansvar for årsregnskapet

Ledelsen (styret og daglig leder) er ansvarlig for å utarbeide årsregnskapet og for at det gir et rettviseende bilde i samsvar med regnskapslovens regler og god regnskapsskikk i Norge. Ledelsen er også ansvarlig for slik intern kontroll som den finner nødvendig for å kunne utarbeide et årsregnskap som ikke inneholder vesentlig feilinformasjon, verken som følge av misligheter eller utilsiktede feil.

Ved utarbeidelsen av årsregnskapet må ledelsen ta standpunkt til selskapets evne til fortsatt drift og opplyse om forhold av betydning for fortsatt drift. Forutsetningen om fortsatt drift skal legges til grunn for årsregnskapet så lenge det ikke er sannsynlig at virksomheten vil bli avvirket.

INSIGNIS AS

Adresse: Sandakerveien 138, 0484 Oslo
Org.nr. 917 835 810 MVA, Foretaksregisteret

www.insignis.no



INSIGNIS

Revisors oppgaver og plikter ved revisjonen av årsregnskapet

Vårt mål er å oppnå betryggende sikkerhet for at årsregnskapet som helhet ikke inneholder vesentlig feilinformasjon, verken som følge av misligheter eller utilsiktede feil, og å avgi en revisjonsberetning som inneholder vår konklusjon. Betryggende sikkerhet er en høy grad av sikkerhet, men ingen garanti for at en revisjon utført i samsvar med ISA-ene, alltid vil avdekke vesentlig feilinformasjon som eksisterer. Feilinformasjon kan oppstå som følge av misligheter eller utilsiktede feil. Feilinformasjon blir vurdert som vesentlig dersom den enkeltvis eller samlet med rimelighet kan forventes å påvirke økonomiske beslutninger som brukerne foretar basert på årsregnskapet.

For videre beskrivelse av revisors oppgaver og plikter vises det til:
<https://revisorforeningen.no/revisjonsberetninger>

Oslo, 20. februar 2024

Insignis AS

Stein Håkon Vatle
statsautorisert revisor



Årsregnskap 2023

Scanpartners International AS

Resultatregnskap
Balanse
Noter til regnskapet

Org.nr.: 876 883 112

**Scanpartners International AS**

RESULTATREGNSKAP 1.1. - 31.12.	Note	2023	2022
Driftsinntekt og driftskostnad			
Salgsinntekt		16 861 548	19 339 591
Sum driftsinntekt		16 861 548	19 339 591
Varekostnad		-5 530 879	-4 165 571
Lønnskostnad	2	-6 291 487	-5 448 269
Annen driftskostnad	2	-4 307 367	-3 580 974
Sum driftskostnad		-16 129 733	-13 194 814
Driftsresultat		731 815	6 144 776
Finansinntekt og finanskostnad			
Annen finansinntekt		744 317	652 724
Annen rentekostnad		-2	-1 186
Annen finanskostnad		-503 500	-39 542
Finansresultat		240 815	611 996
Ordinært resultat før skattekostnad		972 630	6 756 773
Skattekostnad på resultat	4	-212 204	-1 484 449
Årsresultat	5	760 426	5 272 324
Opplysninger om:			
Foreslått utbytte	5	0	6 933 483
Til/fra annen egenkapital		760 426	-1 661 159
Sum		760 426	5 272 324




Scanpartners International AS

BALANSE PR 31.12.	Note	2023	2022
EIENDELER			
Omløpsmidler			
Fordringer			
Kundefordringer		2 336 771	4 183 782
Fordringer på foretak i samme konsern	6	6 297 745	12 379 401
Andre fordringer		164 269	163 391
Sum fordringer		8 798 785	16 726 575
Bankinnskudd, kontanter o.l.	7	1 130 939	1 795 963
Sum omløpsmidler		9 929 724	18 522 537
SUM EIENDELER	3	9 929 724	18 522 537


**Scanpartners International AS**

BALANSE PR 31.12.	Note	2023	2022
EGENKAPITAL OG GJELD			
Egenkapital			
Innskutt egenkapital			
Aksjekapital (2 710 aksjer à 2 710)	8	542 000	542 000
Sum innskutt egenkapital		542 000	542 000
Opptjent egenkapital			
Annen egenkapital		7 751 228	6 990 802
Sum opptjent egenkapital		7 751 228	6 990 802
Sum egenkapital	5, 9	8 293 228	7 532 802
Gjeld			
Kortsiktig gjeld			
Leverandørgjeld		661 289	1 557 542
Betalbar skatt	4	212 204	1 484 449
Skyldige offentlige avgifter		215 718	333 333
Utbytte		0	6 933 483
Annen kortsiktig gjeld		547 286	680 929
Sum kortsiktig gjeld		1 636 497	10 989 735
Sum gjeld		1 636 497	10 989 735
SUM EGENKAPITAL OG GJELD		9 929 724	18 522 537




Jan Severin Sølback
styreleder

Gardemoen, 20.02.2024



Steen Keller
styremedlem/daglig leder



Klaus Thosten Wollesen Lund
styremedlem



Scanpartners International AS

Noter til årsregnskapet for 2023

Regnskapsprinsipper

Årsregnskapet er satt opp i samsvar med regnskapsloven 1998. Det er utarbeidet etter norske regnskapsstandarder. Selskapet har endret flere regnskapsprinsipper i samsvar med regnskapsloven 1998. Endringene beskrives nedenfor.

Driftsinntekter

Inntekstføring skjer på leveringstidspunktet og driftsinntektene omfatter inntekter, med fradrag for merverdiavgift, provisjoner og rabatter, på de varer som er levert og de tjenester som er utført i løpet av året.

Hovedregel for vurdering og klassifisering av eiendeler og gjeld

Anleggsmidler vurderes til anskaffelseskost, men nedskrives til virkelig verdi når verdifallet forventes ikke å være forbigående. Anleggsmidler med begrenset økonomisk levetid avskrives planmessig. Langsiktig gjeld balanseføres til nominelt mottatt beløp på etableringstidspunktet. Langsiktig gjeld oppskrives ikke til virkelig verdi som følge av renteendring.

Omløpsmidler vurderes til laveste av anskaffelseskost og virkelig verdi. Kortsiktig gjeld balanseføres til nominelt mottatt beløp på etableringstidspunktet. Kortsiktig gjeld oppskrives ikke til virkelig verdi som følge av renteendring.

Fordringer

Kundefordringer og andre fordringer oppføres til pålydende etter fradrag for avsetning til forventet tap. Avsetning til tap gjøres på grunnlag av en individuell vurdering av de enkelte fordringene.

Skatter

Skatter kostnadsføres når de påløper, det vil si at skattekostnaden er knyttet til det regnskapsmessige resultat før skatt.

Skattekostnaden består av betalbar skatt (skatt på årets skattepliktige inntekt) og endring i netto utsatt skatt. Skattekostnaden fordeles på ordinært resultat og resultat av ekstraordinære poster i henhold til skattegrunnlaget.

Note 2 Lønn, ansatte, ytelser til ledende personer m.v.

Lønnskostnaden består av:	2023	2022
Lønninger	5 276 727	4 869 539
Arbeidsgiveravgift	820 833	639 963
Pensjonskostnader	87 119	85 273
Andre ytelser	106 808	-146 506
Sum Lønnskostnader	6 291 487	5 448 269
Antall årsverk	7	7

Note 3 Anleggsmidler

	Driftsløsøre, inventar ol.	Sum
Anskaffelseskost pr. 01.01.23	149 100	149 100
= Anskaffelseskost 31.12.23	149 100	149 100
Akkumulerte avskrivninger 31.12.23	149 100	149 100
= Bokført verdi 31.12.23	0	0

Økonomisk levetid 5 år



Scanpartners International AS

Noter til årsregnskapet for 2023

Note 4 Skatt

Årets skattekostnad	2023	2022
Resultatført skatt på ordinært resultat:		
Betalbar skatt	212 204	1 484 449
Endring i utsatt skattefordel	0	0
Skattekostnad ordinært resultat	212 204	1 484 449
Skattepliktig inntekt:		
Resultat før skatt	972 630	6 756 773
Permanente forskjeller	-643	0
Endring i midlertidige forskjeller	-7 423	-9 279
Skattepliktig inntekt	964 564	6 747 494
Betalbar skatt i balansen:		
Betalbar skatt på årets resultat	212 204	1 484 449
Sum betalbar skatt i balansen	212 204	1 484 449

Skatteeffekten av midlertidige forskjeller som har gitt opphav til utsatt skatt og utsatte skattefordeler, spesifisert på typer av midlertidige forskjeller

	2023	2022	Endring
Varige driftsmidler	-29 692	-37 115	-7 423
Sum	-29 692	-37 115	-7 423
Inngår ikke i beregningen av utsatt skatt	29 692	37 115	7 423
Utsatt skattefordel (22 %)	0	0	0

I henhold til God regnskapsskikk for små foretak balanseføres ikke utsatt skattefordel.

Note 5 Egenkapital

	Aksje- kapital	Over- kurs	Annen EK	Udekket tap	Sum
Egenkapital 1.1.	542 000	0	6 990 802	0	7 532 802
Årets resultat			760 426		760 426
Foreslått utbytte					0
Egenkapital 31.12.	542 000	0	7 751 228	0	8 293 228



Scanpartners International AS

Noter til årsregnskapet for 2023

Note 6 Mellomværende med foretak i samme konsern m.v.

	2023	2022
Kortsiktige fordringer på konsernselskap	6 297 745	12 379 401
Kortsiktig gjeld til konsernselskap (utbytte)	0	6 933 483

Note 7 Bundne midler

I posten inngår bundet innskudd på skattetrekkkonto med kr 200 812.

Note 8 Aksjonærer

Aksjekapitalen i Scanpartners International AS pr. 31.12 består av:

	Antall	Pålydende	Bokført
Ordinære aksjer	2 710	200,0	542 000
Sum	2 710		542 000

Eierstruktur

Aksjonærer i % pr. 31.12:

	Ordinære	Eierandel
Scanpartners International A/S	2 710	100,0

Note 9 Fortsatt drift

I samsvar med regnskapslovens § 3-3 bekreftes det at forutsetningen om fortsatt drift er til stede og at denne forutsetningen er lagt til grunn ved utarbeidelsen av regnskapet.

Styret kjenner ikke til noen forhold av viktighet for å bedømme selskapets stilling og resultat som ikke fremgår av årsregnskapet. Det er heller ikke etter regnskapsårets utgang inntrådte forhold som etter styrets styn har betydning ved bedømmelse av regnskapet.