



## ÅRSREGNSKAPET FOR REGNSKAPSÅRET 2021 - GENERELL INFORMASJON

### Enheten

Organisasjonsnummer: 989 267 256  
Organisasjonsform: Aksjeselskap  
Foretaksnavn: ERGON HOLDING AS  
Forretningsadresse: Gjønneshagen 3  
1357 BEKKESTUA

### Regnskapsår

Årsregnskapets periode: 01.01.2021 - 31.12.2021

### Konsern

Morselskap i konsern: Nei

### Regnskapsregler

Regler for små foretak benyttet: Ja  
Benyttet ved utarbeidelsen av årsregnskapet til selskapet: Regnskapslovens alminnelige regler

### Årsregnskapet fastsatt av kompetent organ

Bekreftet av representant for selskapet: Pål Gulsrud  
Dato for fastsettelse av årsregnskapet: 03.05.2022

### Grunnlag for avgivelse

År 2021: Årsregnskapet er elektronisk innlevert  
År 2020: Tall er hentet fra elektronisk innlevert årsregnskap fra 2021

*Det er ikke krav til at årsregnskapet m.v. som sendes til Regnskapsregisteret er undertegnet. Kontrollen på at dette er utført ligger hos revisor/enhetens øverste organ. Sikkerheten ivaretas ved at innsender har rolle/rettighet for innsending av årsregnskapet via Altinn, og ved at det bekreftes at årsregnskapet er fastsatt av kompetent organ.*

Brønnøysundregistrene, 16.05.2023



## Resultatregnskap

Beløp i: NOK	Note	2021	2020
<b>RESULTATREGNSKAP</b>			
<b>Kostnader</b>			
Annen driftskostnad	1	24 553	18 728
<b>Sum kostnader</b>		<b>24 553</b>	<b>18 728</b>
<b>Driftsresultat</b>		<b>-24 553</b>	<b>-18 728</b>
<b>Finansinntekter og finanskostnader</b>			
Annen renteinntekt		177	688
Annen finansinntekt		405 717	932 711
Verdiøkning markedsbaserte omløpsmidler		1 639 414	165 708
<b>Sum finansinntekter</b>		<b>2 045 308</b>	<b>1 099 107</b>
Annen rentekostnad			4
Annen finanskostnad		178 076	188 763
<b>Sum finanskostnader</b>		<b>178 076</b>	<b>188 767</b>
<b>Netto finans</b>		<b>1 867 232</b>	<b>910 339</b>
<b>Ordinært resultat før skattekostnad</b>	2	<b>1 842 680</b>	<b>891 612</b>
Skattekostnad på ordinært resultat			
<b>Ordinært resultat etter skattekostnad</b>		<b>1 842 680</b>	<b>891 612</b>
<b>Årsresultat</b>	5	<b>1 842 680</b>	<b>891 612</b>
<b>Årsresultat etter minoritetsinteresser</b>		<b>1 842 680</b>	<b>891 612</b>
<b>Totalresultat</b>		<b>1 842 680</b>	<b>891 612</b>
<b>Overføringer og disponeringer</b>			
Ordinært utbytte		1 850 000	320 000
Avsatt til annen egenkapital			571 612
Overført fra annen egenkapital		-7 320	
<b>Sum overføringer og disponeringer</b>		<b>1 842 680</b>	<b>891 612</b>



## Balanse

Beløp i: NOK	Note	2021	2020
<b>BALANSE - EIENDELER</b>			
<b>Anleggsmidler</b>			
<b>Immaterielle eiendeler</b>			
<b>Finansielle anleggsmidler</b>			
Investeringer i aksjer og andeler		1 719 001	1 618 293
<b>Sum finansielle anleggsmidler</b>		<b>1 719 001</b>	<b>1 618 293</b>
<b>Sum anleggsmidler</b>		<b>1 719 001</b>	<b>1 618 293</b>
<b>Omløpsmidler</b>			
<b>Varer</b>			
<b>Investeringer</b>			
Markedsbaserte aksjer	4	9 786 935	11 952 437
<b>Sum investeringer</b>		<b>9 786 935</b>	<b>11 952 437</b>
<b>Bankinnskudd, kontanter og lignende</b>			
Bankinnskudd, kontanter o.l.		2 175 321	114 879
<b>Sum bankinnskudd, kontanter og lignende</b>		<b>2 175 321</b>	<b>114 879</b>
<b>Sum omløpsmidler</b>		<b>11 962 256</b>	<b>12 067 316</b>
<b>SUM EIENDELER</b>		<b>13 681 257</b>	<b>13 685 609</b>
<b>BALANSE - EGENKAPITAL OG GJELD</b>			
<b>Egenkapital</b>			
<b>Innskutt egenkapital</b>			
Aksjekapital	3	180 000	180 000
Overkurs		1 631 180	1 631 180
<b>Sum innskutt egenkapital</b>		<b>1 811 180</b>	<b>1 811 180</b>
<b>Opptjent egenkapital</b>			
Annen egenkapital		11 858 283	11 865 604



## Balanse

<b>Beløp i: NOK</b>	<b>Note</b>	<b>2021</b>	<b>2020</b>
<b>Sum opptjent egenkapital</b>		<b>11 858 283</b>	<b>11 865 604</b>
<b>Sum egenkapital</b>	<b>5</b>	<b>13 669 463</b>	<b>13 676 784</b>
<b>Sum langsiktig gjeld</b>		<b>0</b>	<b>0</b>
<b>Kortsiktig gjeld</b>			
Leverandørgjeld		2 969	
Annen kortsiktig gjeld		8 825	8 825
<b>Sum kortsiktig gjeld</b>		<b>11 794</b>	<b>8 825</b>
<b>Sum gjeld</b>		<b>11 794</b>	<b>8 825</b>
<b>SUM EGENKAPITAL OG GJELD</b>		<b>13 681 257</b>	<b>13 685 609</b>



## Brønnøysundregistrene

### ÅRSREGNSKAP FOR REGNSKAPSÅRET 2021 - GENERELL INFORMASJON

Journalnummer: 2022 264958

#### Enheten

Organisasjonsnummer: 989 267 256  
Organisasjonsform: Aksjeselskap  
Foretaksnavn: ERGON HOLDING AS  
Forretningsadresse: Gjønneshagen 3  
1357 BEKKESTUA

#### Regnskapsår

Årsregnskapets periode: 01.01.2021 - 31.12.2021

#### Konsern

Morselskap i konsern: Nei

#### Regnskapsregler

Regler for små foretak benyttet: Ja  
Benyttet ved utarbeidelsen av  
årsregnskapet til selskapet: Regnskapslovens alminnelige regler

#### Årsregnskapet fastsatt av kompetent organ

Bekreftet av representant for selskapet: Pål Gulsrud  
Dato for fastsettelse av årsregnskapet: 03.05.2022

#### Revisjon

Selskapet har besluttet at årsregnskapet  
ikke skal revideres: Ja  
Årsregnskapet er utarbeidet av ekstern  
autorisert regnskapsfører: Ja  
Ekstern autorisert regnskapsfører har i  
løpet av regnskapsåret bistått ved den  
løpende regnskapsføringen eller utført  
andre tjenester for selskapet enn å  
utarbeide årsregnskapet: Ja

#### Grunnlag for avgivelse

År 2021: Årsregnskap er elektronisk innlevert.  
År 2020: Tall er hentet fra elektronisk innlevert årsregnskap fra 2021.

*Det er ikke krav til at årsregnskapet m.v. som sendes til Regnskapsregisteret er undertegnet. Kontrollen på at dette er utført ligger hos revisor/enhetens øverste organ. Sikkerheten ivaretas ved at innsender har rolle/rettighet for innsending av årsregnskapet via Altinn, og ved at det bekreftes at årsregnskapet er fastsatt av kompetent organ.*

Brønnøysundregistrene, 09.05.2022

---

Brønnøysundregistrene  
Postadresse: Postboks 900, 8910 Brønnøysund  
Telefon: 75 00 75 00  
E-post: firmapost@brreg.no Internett: www.brreg.no  
Organisasjonsnummer: 974 760 673



Organisasjonsnr: 989 267 256  
ERGON HOLDING AS

## RESULTATREGNSKAP

<b>Beløp i: NOK</b>	<b>Note</b>	<b>2021</b>	<b>2020</b>
<b>RESULTATREGNSKAP</b>			
<b>Kostnader</b>			
Annen driftskostnad	1	24 553	18 728
<b>Sum kostnader</b>		<b>24 553</b>	<b>18 728</b>
<b>Driftsresultat</b>		<b>-24 553</b>	<b>-18 728</b>
<b>Finansinntekter og finanskostnader</b>			
Annen renteinntekt		177	688
Annen finansinntekt		405 717	932 711
Verdiøkning markedsbaserte omløpsmidler		1 639 414	165 708
<b>Sum finansinntekter</b>		<b>2 045 308</b>	<b>1 099 107</b>
Annen rentekostnad			4
Annen finanskostnad		178 076	188 763
<b>Sum finanskostnader</b>		<b>178 076</b>	<b>188 767</b>
<b>Netto finans</b>		<b>1 867 232</b>	<b>910 339</b>
<b>Ordinært resultat før skattekostnad</b>	2	<b>1 842 680</b>	<b>891 612</b>
Skattekostnad på ordinært resultat			
<b>Ordinært resultat etter skattekostnad</b>		<b>1 842 680</b>	<b>891 612</b>
<b>Årsresultat</b>	5	<b>1 842 680</b>	<b>891 612</b>
<b>Årsresultat etter minoritetsinteresser</b>		<b>1 842 680</b>	<b>891 612</b>
<b>Totalresultat</b>		<b>1 842 680</b>	<b>891 612</b>
<b>Overføringer og disponeringer</b>			
Ordinært utbytte		1 850 000	320 000
Avsatt til annen egenkapital			571 612
Overført fra annen egenkapital		-7 320	
<b>Sum overføringer og disponeringer</b>		<b>1 842 680</b>	<b>891 612</b>



Organisasjonsnr: 989 267 256  
ERGON HOLDING AS

## BALANSE

Beløp i: NOK	Note	2021	2020
--------------	------	------	------

### BALANSE - EIENDELER

#### Anleggsmidler Immaterielle eiendeler

#### Finansielle anleggsmidler

Investeringer i aksjer og andeler

1 719 001 1 618 293

Sum finansielle anleggsmidler

1 719 001 1 618 293

Sum anleggsmidler

1 719 001 1 618 293

#### Omløpsmidler

#### Varer

#### Investeringer

Markedsbaserte aksjer

4

9 786 935 11 952 437

Sum investeringer

9 786 935 11 952 437

#### Bankinnskudd, kontanter og lignende

Bankinnskudd, kontanter o. l.

2 175 321 114 879

Sum bankinnskudd, kontanter og lignende

2 175 321 114 879

Sum omløpsmidler

11 962 256 12 067 316

SUM EIENDELER

13 681 257 13 685 609

### BALANSE - EGENKAPITAL OG GJELD

#### Egenkapital

#### Innskutt egenkapital

Aksjekapital

3

180 000 180 000

Overkurs

1 631 180 1 631 180

Sum innskutt egenkapital

1 811 180 1 811 180

#### Opptjent egenkapital

Annen egenkapital

11 858 283 11 865 604

Sum opptjent egenkapital

11 858 283 11 865 604

Sum egenkapital

5

13 669 463 13 676 784

Sum langsiktig gjeld

0 0

Kortsiktig gjeld



Leverandørgjeld	2 969	
Annen kortsiktig gjeld	8 825	8 825
<b>Sum kortsiktig gjeld</b>	<b>11 794</b>	<b>8 825</b>
<b>Sum gjeld</b>	<b>11 794</b>	<b>8 825</b>
<b>SUM EGENKAPITAL OG GJELD</b>	<b>13 681 257</b>	<b>13 685 609</b>



Organisasjonsnr: 989 267 256  
ERGON HOLDING AS

NOTEOPPLYSNINGER - SELSKAP - alle poster oppgitt i hele tall

Note

Antall aksjer og aksjeeiere

Note


Antall årsverk i regnskapsåret

Virksomheten har hatt følgende antall årsverk:  
0.00

Omløpsmidler                      Startdato      Sluttdato      Endring

Skattemessig fremf.undersk. Startdato      Sluttdato      Endring


Kortsiktig gjeld                      Startdato      Sluttdato      Endring



# Årsregnskap 2021 Ergon Holding AS

**Resultatregnskap  
Balanse  
Noter til regnskapet**


**Org.nr.: 989 267 256**



## Ergon Holding AS

### Resultatregnskap


Driftsinntekter og driftskostnader	Note	2021	2020
Annen driftskostnad	1	24 553	18 728
<b>Sum driftskostnader</b>		<b>24 553</b>	<b>18 728</b>
<b>Driftsresultat</b>		<b>-24 553</b>	<b>-18 728</b>
<b>Finansinntekter og finanskostnader</b>			
Annen renteinntekt		177	688
Annen finansinntekt		405 717	932 711
Verdøkning markedsbaserte omløpsmidler		1 639 414	165 708
Annen rentekostnad		0	4
Annen finanskostnad		178 076	188 763
<b>Resultat av finansposter</b>		<b>1 867 232</b>	<b>910 339</b>
Ordinært resultat før skattekostnad	2	1 842 680	891 612
Skattekostnad på ordinært resultat		0	0
<b>Ordinært resultat</b>		<b>1 842 680</b>	<b>891 612</b>
<b>Årsoverskudd (+) / Årsunderskudd (-)</b>	<b>5</b>	<b>1 842 680</b>	<b>891 612</b>
<b>Overføringer</b>			
Tilleggsutbytte		1 850 000	320 000
Avsatt til annen egenkapital		0	571 612
Overført fra annen egenkapital		7 320	0
<b>Sum overføringer</b>		<b>1 842 680</b>	<b>891 612</b>



## Ergon Holding AS

### Balanse

Eiendeler	Note	2021	2020
<b>Anleggsmidler</b>			
Investeringer i aksjer og andeler		1 719 001	1 618 293
<b>Sum finansielle anleggsmidler</b>		<b>1 719 001</b>	<b>1 618 293</b>
<b>Sum anleggsmidler</b>		<b>1 719 001</b>	<b>1 618 293</b>
<b>Omløpsmidler</b>			
<b>Investeringer</b>			
Markedsbaserte investeringer	4	9 786 935	11 952 437
<b>Sum investeringer</b>		<b>9 786 935</b>	<b>11 952 437</b>
<b>Bankinnskudd, kontanter og lignende</b>			
Bankinnskudd, kontanter o.l.		2 175 321	114 879
<b>Sum omløpsmidler</b>		<b>11 962 256</b>	<b>12 067 316</b>
<b>Sum eiendeler</b>		<b>13 681 257</b>	<b>13 685 609</b>




## Ergon Holding AS

### Balanse

Egenkapital og gjeld	Note	2021	2020
<b>Egenkapital</b>			
<b>Innskutt egenkapital</b>			
Aksjekapital	3	180 000	180 000
Overkurs		1 631 180	1 631 180
<b>Sum innskutt egenkapital</b>		<b>1 811 180</b>	<b>1 811 180</b>
<b>Opptjent egenkapital</b>			
Annen egenkapital		11 858 283	11 865 604
<b>Sum opptjent egenkapital</b>		<b>11 858 283</b>	<b>11 865 604</b>
<b>Sum egenkapital</b>	5	<b>13 669 463</b>	<b>13 676 784</b>
<b>Gjeld</b>			
<b>Kortsiktig gjeld</b>			
Leverandørgjeld		2 969	0
Annen kortsiktig gjeld		8 825	8 825
<b>Sum kortsiktig gjeld</b>		<b>11 794</b>	<b>8 825</b>
<b>Sum gjeld</b>		<b>11 794</b>	<b>8 825</b>
<b>Sum egenkapital og gjeld</b>		<b>13 681 257</b>	<b>13 685 609</b>

Bærum, 03.05.2022

\_\_\_\_\_  
Pål Gulsrud  
Styrets leder



## Regnskapsprinsipper

Årsregnskapet er satt opp i samsvar med regnskapsloven og NRS 8 - God regnskapsskikk for små foretak.

### **Skatt**

Skattekostnaden i resultatregnskapet omfatter både periodens betalbare skatt og endring i utsatt skatt. Utsatt skatt er beregnet med 22 % på grunnlag av de midlertidige forskjeller som eksisterer mellom regnskapsmessige og skattemessige verdier, samt ligningsmessig underskudd til fremføring ved utgangen av regnskapsåret. Skatteøkende og skattereduserende midlertidige forskjeller som reverserer eller kan reverseres i samme periode er utlignet og nettoført.

### **Klassifisering og vurdering av anleggsmidler**


Anleggsmidler omfatter eiendeler bestemt til varig eie og bruk. Anleggsmidler er vurdert til anskaffelseskost. Varige driftsmidler balanseføres og avskrives over driftsmidlets økonomiske levetid. Varige driftsmidler nedskrives ved verdifall som forventes ikke å være forbigående. Nedskrivningen reverseres når grunnlaget for nedskrivningen ikke lenger er til stede.

### **Klassifisering og vurdering av omløpsmidler**

Omløpsmidler og kortsiktig gjeld omfatter normalt poster som forfaller til betaling innen ett år etter balansedagen, samt poster som knytter seg til varekretsløpet. Omløpsmidler vurderes til laveste verdi av anskaffelseskost og virkelig verdi. Markedsbaserte aksjer er vurdert til virkelig verdi på balansedagen.

## Note 1 Lønnskostnader

Ergon Holding AS har ikke hatt lønns- eller personalkostnader i 2021 og det foreligger heller ingen slike forpliktelser.



## Note 2 Skatt

<b>Årets skattekostnad</b>	<b>2021</b>	<b>2020</b>
Resultatført skatt på ordinært resultat:		
Betalbar skatt	0	0
Endring i utsatt skattefordel	0	0
<b>Skattekostnad ordinært resultat</b>	<b>0</b>	<b>0</b>
Skattepliktig inntekt:		
Ordinært resultat før skatt	1 842 680	891 612
Permanente forskjeller	-1 830 186	-994 635
Anvendelse av fremførbart underskudd	-12 494	0
<b>Skattepliktig inntekt</b>	<b>0</b>	<b>-103 023</b>
Betalbar skatt i balansen:		
Betalbar skatt på årets resultat	0	0
<b>Sum betalbar skatt i balansen</b>	<b>0</b>	<b>0</b>

Skatteeffekten av midlertidige forskjeller og underskudd til fremføring som har gitt opphav til utsatt skatt og utsatte skattefordeler, spesifisert på typer av midlertidige forskjeller

	<b>2021</b>	<b>2020</b>	<b>Endring</b>
Akkumulert fremførbart underskudd	-1 139 603	-1 152 096	-12 494
Inngår ikke i beregningen av utsatt skatt	1 139 603	1 152 096	12 494
<b>Utsatt skattefordel (22 %)</b>	<b>0</b>	<b>0</b>	<b>0</b>

I henhold til God regnskapsskikk for små foretak balanseføres ikke utsatt skattefordel.

## Note 3 Aksjonærer

Aksjekapitalen i Ergon Holding AS pr. 31.12.2021 består av:

	<b>Antall</b>	<b>Pålydende</b>	<b>Bokført</b>
Ordinære aksjer	60 000	3,00	180 000
<b>Sum</b>		<b>3</b>	<b>180 000</b>


### Eierstruktur

	<b>Antall</b>	<b>Eierandel</b>	<b>Stemmeandel</b>
Pål Gulsrud	60 000	100,00	100,00
<b>Totalt antall aksjer</b>	<b>60 000</b>	<b>100,00</b>	<b>100,00</b>

Aksjer og opsjoner eiet av medlemmer i styret og daglig leder:

<b>Navn</b>	<b>Verv</b>	<b>Antall</b>
Pål Gulsrud	Styrets leder	60 000
<b>Totalt antall aksjer</b>		<b>60 000</b>

Selskapet har en gjeld til aksjonær ved utgangen av året på kr 8 825.



BankID Signing  
Pål Gustav Gulsrud  
2022-05-04

## Note 4 Markedsbaserte verdipapirer

	Virkeligverdi	Periodens resultatførte verdijustering
<b>Omløpsmidler</b>		
Handelsportefølje, markedsbaserte aksjer	9 786 935	2 164 229
<b>Sum</b>	<b>9 786 935</b>	<b>2 164 229</b>

## Note 5 Egenkapital

	Aksjekapital	Overkurs	Annen egenkapital	Sum egenkapital
Pr. 31.12.2020	180 000	1 631 180	11 865 604	13 676 784
<b>Pr 01.01.2021</b>	<b>180 000</b>	<b>1 631 180</b>	<b>11 865 604</b>	<b>13 676 784</b>
Årets resultat			1 842 680	1 842 680
Tilleggsbytte			-1 850 000	-1 850 000
<b>Pr 31.12.2021</b>	<b>180 000</b>	<b>1 631 180</b>	<b>11 858 283</b>	<b>13 669 463</b>