



## ÅRSREGNSKAPET FOR REGNSKAPSÅRET 2019 - GENERELL INFORMASJON

### Enheten

Organisasjonsnummer: 995 268 493  
Organisasjonsform: Aksjeselskap  
Foretaksnavn: HENNINGSEN BYGG AS  
Forretningsadresse: Kroken  
4885 GRIMSTAD

### Regnskapsår

Årsregnskapets periode: 01.01.2019 - 31.12.2019

### Konsern

Morselskap i konsern: Nei

### Regnskapsregler

Regler for små foretak benyttet: Ja  
Benyttet ved utarbeidelsen av årsregnskapet til selskapet: Regnskapslovens alminnelige regler

### Årsregnskapet fastsatt av kompetent organ

Bekreftet av representant for selskapet: Kristoffer Henningsen  
Dato for fastsettelse av årsregnskapet: 30.03.2020

### Grunnlag for avgivelse

År 2019: Årsregnskapet er elektronisk innlevert  
År 2018: Tall er hentet fra elektronisk innlevert årsregnskap fra 2019

*Det er ikke krav til at årsregnskapet m.v. som sendes til Regnskapsregisteret er undertegnet. Kontrollen på at dette er utført ligger hos revisor/enhetens øverste organ. Sikkerheten ivaretas ved at innsender har rolle/rettighet for innsending av årsregnskapet via Altinn, og ved at det bekreftes at årsregnskapet er fastsatt av kompetent organ.*

Brønnøysundregistrene, 10.06.2021



## Resultatregnskap

Beløp i: NOK	Note	2019	2018
<b>RESULTATREGNSKAP</b>			
<b>Inntekter</b>			
Salgsinntekt		5 879 589	6 367 380
Annen driftsinntekt		44 750	12 500
<b>Sum inntekter</b>		<b>5 924 339</b>	<b>6 379 880</b>
<b>Kostnader</b>			
Varekostnad		4 142 921	3 380 469
Lønnskostnad	1	1 302 734	2 413 195
Avskrivning på varige driftsmidler	2	34 861	28 464
Annen driftskostnad	1	401 175	518 993
<b>Sum kostnader</b>		<b>5 881 691</b>	<b>6 341 120</b>
<b>Driftsresultat</b>		<b>42 648</b>	<b>38 760</b>
<b>Finansinntekter og finanskostnader</b>			
Annen renteinntekt		37	70
<b>Sum finansinntekter</b>		<b>37</b>	<b>70</b>
Annen rentekostnad		26 407	22 684
Annen finanskostnad		14 676	14 676
<b>Sum finanskostnader</b>		<b>41 083</b>	<b>37 360</b>
<b>Netto finans</b>		<b>-41 046</b>	<b>-37 291</b>
<b>Ordinært resultat før skattekostnad</b>		<b>1 602</b>	<b>1 469</b>
<b>Ordinært resultat etter skattekostnad</b>		<b>1 602</b>	<b>1 469</b>
<b>Årsresultat</b>		<b>1 602</b>	<b>1 469</b>
<b>Årsresultat etter minoritetsinteresser</b>		<b>1 602</b>	<b>1 469</b>
<b>Overføringer og disponeringer</b>			
Udekket tap		1 602	1 469
<b>Sum overføringer og disponeringer</b>		<b>1 602</b>	<b>1 469</b>



## Balanse

Beløp i: NOK	Note	2019	2018
<b>BALANSE - EIENDELER</b>			
<b>Anleggsmidler</b>			
<b>Immaterielle eiendeler</b>			
<b>Varige driftsmidler</b>			
Driftsløsøre, inventar, verktøy, kontorm.	2,4	282 443	177 554
<b>Sum varige driftsmidler</b>		<b>282 443</b>	<b>177 554</b>
<b>Sum anleggsmidler</b>		<b>282 443</b>	<b>177 554</b>
<b>Omløpsmidler</b>			
<b>Varer</b>			
Varer		180 500	172 500
<b>Sum varer</b>		<b>180 500</b>	<b>172 500</b>
<b>Fordringer</b>			
Kundefordringer	4	351 668	847 758
Andre kortsiktige fordringer		160 273	419 099
<b>Sum fordringer</b>		<b>511 941</b>	<b>1 266 857</b>
<b>Bankinnskudd, kontanter og lignende</b>			
Bankinnskudd, kontanter o.l.	4	31 819	71 985
<b>Sum bankinnskudd, kontanter og lignende</b>		<b>31 819</b>	<b>71 985</b>
<b>Sum omløpsmidler</b>		<b>724 260</b>	<b>1 511 342</b>
<b>SUM EIENDELER</b>		<b>1 006 703</b>	<b>1 688 896</b>
<b>BALANSE - EGENKAPITAL OG GJELD</b>			
<b>Egenkapital</b>			
<b>Innskutt egenkapital</b>			
Selskapskapital	5,6	100 000	100 000
<b>Sum innskutt egenkapital</b>		<b>100 000</b>	<b>100 000</b>



## Balanse

<b>Beløp i: NOK</b>	<b>Note</b>	<b>2019</b>	<b>2018</b>
<b>Opptjent egenkapital</b>			
Udekket tap	5	115 786	117 388
<b>Sum opptjent egenkapital</b>		<b>-115 786</b>	<b>-117 388</b>
<b>Sum egenkapital</b>		<b>-15 786</b>	<b>-17 388</b>
<b>Gjeld</b>			
<b>Langsiktig gjeld</b>			
<b>Annen langsiktig gjeld</b>			
Gjeld til kredittinstitusjoner	4	258 970	185 000
<b>Sum annen langsiktig gjeld</b>		<b>258 970</b>	<b>185 000</b>
<b>Sum langsiktig gjeld</b>		<b>258 970</b>	<b>185 000</b>
<b>Kortsiktig gjeld</b>			
Gjeld til kredittinstitusjoner	4	214 055	92 850
Leverandørgjeld		244 654	920 137
Skyldig offentlige avgifter		155 664	281 871
Annen kortsiktig gjeld	6	149 146	226 425
<b>Sum kortsiktig gjeld</b>		<b>763 519</b>	<b>1 521 284</b>
<b>Sum gjeld</b>		<b>1 022 489</b>	<b>1 706 284</b>
<b>SUM EGENKAPITAL OG GJELD</b>		<b>1 006 703</b>	<b>1 688 896</b>



RSM Norge AS

Til generalforsamlingen i Henningsen Bygg AS

Gravane 20, 4610 Kristiansand  
Org.nr: 982 316 588 MVA

T +47 38 07 07 00  
F +47 23 11 42 01

[www.rsmnorge.no](http://www.rsmnorge.no)

## Uavhengig revisors beretning

### Uttalelse om revisjonen av årsregnskapet

#### Konklusjon

Vi har revidert Henningsen Bygg AS' årsregnskap som viser et overskudd på kr 1 602. Årsregnskapet består av balanse per 31. desember 2019, resultatregnskap for regnskapsåret avsluttet per denne datoen og noter til årsregnskapet, herunder et sammendrag av viktige regnskapsprinsipper.

Etter vår mening er det medfølgende årsregnskapet avgitt i samsvar med lov og forskrifter og gir et rettvise bilde av selskapets finansielle stilling per 31. desember 2019, og av dets resultater for regnskapsåret avsluttet per denne datoen i samsvar med regnskapslovens regler og god regnskapsskikk i Norge.

#### Grunnlag for konklusjonen

Vi har gjennomført revisjonen i samsvar med lov, forskrift og god revisjonsskikk i Norge, herunder de internasjonale revisjonsstandardene International Standards on Auditing (ISA-ene). Våre oppgaver og plikter i henhold til disse standardene er beskrevet i Revisors oppgaver og plikter ved revisjon av årsregnskapet. Vi er uavhengige av selskapet slik det kreves i lov og forskrift, og har overholdt våre øvrige etiske forpliktelser i samsvar med disse kravene. Etter vår oppfatning er innhentet revisjonsbevis tilstrekkelig og hensiktsmessig som grunnlag for vår konklusjon.

#### Styrets og daglig leders ansvar for årsregnskapet

Styret og daglig leder (ledelsen) er ansvarlig for å utarbeide årsregnskapet i samsvar med lov og forskrifter, herunder for at det gir et rettvise bilde i samsvar med regnskapslovens regler og god regnskapsskikk i Norge. Ledelsen er også ansvarlig for slik internkontroll som den finner nødvendig for å kunne utarbeide et årsregnskap som ikke inneholder vesentlig feilinformasjon, verken som følge av misligheter eller utilsiktede feil.

Ved utarbeidelsen av årsregnskapet må ledelsen ta standpunkt til selskapets evne til fortsatt drift og opplyse om forhold av betydning for fortsatt drift. Forutsetningen om fortsatt drift skal legges til grunn for årsregnskapet så lenge det ikke er sannsynlig at virksomheten vil bli avvirket.

#### Revisors oppgaver og plikter ved revisjonen av årsregnskapet

Vårt mål med revisjonen er å oppnå betryggende sikkerhet for at årsregnskapet som helhet ikke inneholder vesentlig feilinformasjon, verken som følge av misligheter eller utilsiktede feil, og å avgi en revisjonsberetning som inneholder vår konklusjon. Betryggende sikkerhet er en høy grad av sikkerhet, men ingen garanti for at en revisjon utført i samsvar med lov, forskrift og god revisjonsskikk i Norge, herunder ISA-ene, alltid vil avdekke vesentlig feilinformasjon som eksisterer. Feilinformasjon kan oppstå som følge av misligheter eller utilsiktede feil. Feilinformasjon blir vurdert som vesentlig dersom den enkeltvis eller samlet med rimelighet kan forventes å påvirke økonomiske beslutninger som brukerne foretar basert på årsregnskapet.

For videre beskrivelse av revisors oppgaver og plikter vises det til:  
<https://revisorforeningen.no/revisionsberetninger>

## THE POWER OF BEING UNDERSTOOD

AUDIT | TAX | CONSULTING

RSM Norge AS is a member of the RSM network and trades as RSM. RSM is the trading name used by the members of the RSM network. Each member of the RSM network is an independent accounting and consulting firm which practices in its own right. The RSM network is not itself a separate legal entity in any jurisdiction.

RSM Norge AS er medlem av/is a member of Den norske Revisorforening.



Revisors beretning 2019 for Henningsen Bygg AS



**Uttalelse om andre lovmessige krav**

*Konklusjon om registrering og dokumentasjon*

Basert på vår revisjon av årsregnskapet som beskrevet ovenfor, og kontrollhandlinger vi har funnet nødvendig i henhold til internasjonal standard for attestasjonsoppdrag (ISAE) 3000 «Attestasjonsoppdrag som ikke er revisjon eller forenklet revisorkontroll av historisk finansiell informasjon», mener vi at ledelsen har oppfylt sin plikt til å sørge for ordentlig og oversiktlig registrering og dokumentasjon av selskapets regnskapsopplysninger i samsvar med lov og god bokføringskikk i Norge.

Kristiansand, 30. april 2020  
RSM Norge AS

Christian Frustøl  
Statsautorisert revisor



# Henningsen Bygg AS

## Årsregnskap 2019

Utarbeidet av:

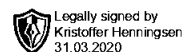
Agder  
Økonomi

Postboks 226, 4892 Grimstad  
37 25 86 00  
post@agder.com  
www.agder.com





Henningsen Bygg AS



## Resultatregnskap

	Note	2019	2018
<b>DRIFTSINNEKTER OG DRIFTSKOSTNADER</b>			
<b>Driftsinntekter</b>			
Salgsinntekt		5 879 589	6 367 380
Annen driftsinntekt		44 750	12 500
<b>Sum driftsinntekter</b>		<b>5 924 339</b>	<b>6 379 880</b>
<b>Driftskostnader</b>			
Varekostnad		4 142 921	3 380 469
Lønnskostnad	1	1 302 734	2 413 195
Avskrivning på varige driftsmidler	2	34 861	28 464
Annen driftskostnad	1	401 175	518 993
<b>Sum driftskostnader</b>		<b>5 881 691</b>	<b>6 341 120</b>
<b>DRIFTSRESULTAT</b>		<b>42 648</b>	<b>38 760</b>
<b>FINANSINNEKTER OG FINANSKOSTNADER</b>			
<b>Finansinntekter</b>			
Annen renteinntekt		37	70
<b>Sum finansinntekter</b>		<b>37</b>	<b>70</b>
<b>Finanskostnader</b>			
Annen rentekostnad		26 407	22 684
Annen finanskostnad		14 676	14 676
<b>Sum finanskostnader</b>		<b>41 083</b>	<b>37 360</b>
<b>NETTO FINANSPOSTER</b>		<b>(41 046)</b>	<b>(37 291)</b>
<b>ORDINÆRT RES. FØR SKATTEKOSTNAD</b>		<b>1 602</b>	<b>1 469</b>
Skattekostnad på ordinært resultat	3	0	0
<b>ORDINÆRT RESULTAT</b>		<b>1 602</b>	<b>1 469</b>
<b>ÅRSRESULTAT</b>		<b>1 602</b>	<b>1 469</b>
<b>OVERF. OG DISPONERINGER</b>			
Fremføring av udekket tap		1 602	1 469
<b>SUM OVERF. OG DISP.</b>		<b>1 602</b>	<b>1 469</b>



Henningsen Bygg AS

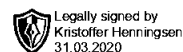
Legally signed by  
Kristoffer Henningsen  
31.03.2020

## Balanse pr. 31.12.2019

	Note	31.12.2019	31.12.2018
<b>EIENDELER</b>			
<b>ANLEGGSMIDLER</b>			
<b>Varige driftsmidler</b>			
Driftsløsøre, inventar, verktøy, kontorm.	2,4	282 443	177 554
<b>Sum varige driftsmidler</b>		<b>282 443</b>	<b>177 554</b>
<b>SUM ANLEGGSMIDLER</b>		<b>282 443</b>	<b>177 554</b>
<b>OMLØPSMIDLER</b>			
Varer		180 500	172 500
<b>Fordringer</b>			
Kundefordringer	4	351 668	847 758
Andre kortsiktige fordringer		160 273	419 099
<b>Sum fordringer</b>		<b>511 941</b>	<b>1 266 857</b>
Bankinnskudd, kontanter o.l.	4	31 819	71 985
<b>SUM OMLØPSMIDLER</b>		<b>724 260</b>	<b>1 511 342</b>
<b>SUM EIENDELER</b>		<b>1 006 703</b>	<b>1 688 896</b>



Henningsen Bygg AS



## Balanse pr. 31.12.2019

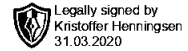
	Note	31.12.2019	31.12.2018
<b>EGENKAPITAL OG GJELD</b>			
<b>EGENKAPITAL</b>			
<b>Innskutt egenkapital</b>			
Selskapskapital	5,6	100 000	100 000
<b>Sum innskutt egenkapital</b>		<b>100 000</b>	<b>100 000</b>
<b>Opptjent egenkapital</b>			
Udekket tap	5	(115 786)	(117 388)
<b>Sum opptjent egenkapital</b>		<b>(115 786)</b>	<b>(117 388)</b>
<b>SUM EGENKAPITAL</b>		<b>(15 786)</b>	<b>(17 388)</b>
<b>GJELD</b>			
<b>LANGSIKTIG GJELD</b>			
<b>Annen langsiktig gjeld</b>			
Gjeld til kredittinstitusjoner	4	258 970	185 000
<b>Sum annen langsiktig gjeld</b>		<b>258 970</b>	<b>185 000</b>
<b>SUM LANGSIKTIG GJELD</b>		<b>258 970</b>	<b>185 000</b>
<b>KORTSIKTIG GJELD</b>			
Gjeld til kredittinstitusjoner	4	214 055	92 850
Leverandørgjeld		244 654	920 137
Skyldig offentlige avgifter		155 664	281 871
Annen kortsiktig gjeld	6	149 146	226 425
<b>SUM KORTSIKTIG GJELD</b>		<b>763 519</b>	<b>1 521 284</b>
<b>SUM GJELD</b>		<b>1 022 489</b>	<b>1 706 284</b>
<b>SUM EGENKAPITAL OG GJELD</b>		<b>1 006 703</b>	<b>1 688 896</b>

Grimstad, 30. mars 2020

Kristoffer Henningsen  
Styrets leder/Daglig leder



Henningsen Bygg AS



## Noter 2019

### Regnskapsprinsipper:

Årsregnskapet er satt opp i samsvar med regnskapsloven og god regnskapsskikk for små foretak.

### Inntektsføring

Inntektsføring ved salg av varer skjer på leveringstidspunktet.

### Klassifisering og vurdering av balanseposter

Eiendeler bestemt til varig eie eller bruk er klassifisert som anleggsmidler. Eiendeler som er tilknyttet varekretsløpet er klassifisert som omløpsmidler. Fordringer klassifiseres som omløpsmidler hvis de skal tilbakebetales i løpet av ett år etter utbetalingstidspunktet. For gjeld er analoge kriterier lagt til grunn.

Omløpsmidler vurderes til laveste av anskaffelseskost og virkelig verdi. Kortsiktig gjeld balanseføres til nominelt beløp på etableringstidspunktet. Anleggsmidler vurderes til anskaffelseskost.

### Varige driftsmidler

Varige driftsmidler balanseføres og saldoavskrives. Vedlikehold av driftsmidler kostnadsføres løpende under driftskostnader. Påkostninger eller forbedringer tillegges driftsmidlets kostpris og avskrives i takt med driftsmidlet. Skillet mellom vedlikehold og påkostning/forbedring regnes i forhold til driftsmidlets stand ved kjøp av driftsmidlet.

### Varebeholdninger

Lager av innkjøpte varer er verdsatt til laveste av anskaffelseskost etter FIFO-prinsippet og virkelig verdi.

### Fordringer

Kundefordringer føres opp i balansen til pålydende etter fradrag for avsetning til påregnelig tap. Avsetning til påregnelig tap gjøres på grunnlag av en individuell vurdering av de enkelte fordringene. I tillegg gjøres det for øvrige kundefordringer en uspesifisert avsetning for å dekke antatt tap.

Andre fordringer er også gjenstand for en tilsvarende vurdering.

### Skatt

Skattekostnaden i resultatregnskapet omfatter periodens betalbare skatt som blir utlignet og forfaller til betaling i neste regnskapsår, i tillegg til endring i utsatt skatt. Utsatt skatt er beregnet med skattesatsen ved utgangen av regnskapsåret (22 %) på grunnlag av skattereduserende og skatteøkende midlertidige forskjeller som eksisterer mellom regnskapsmessige og skattemessige verdier. I beregningen er det også medtatt skattemessig framførbart underskudd ved regnskapsårets utgang. Skatteøkende og skattereduserende midlertidige forskjeller som reverserer eller kan reversere i samme periode er utlignet og nettoført.



Henningsen Bygg AS



## Noter 2019

### Note 1 - Lønnskostnad

	I år	I fjor
Lønn	1 115 187	2 052 887
Arbeidsgiveravgift	160 803	293 582
Pensjonskostnader	20 966	25 717
Andre lønnsrelaterte ytelser	5 779	41 009
<b>Totalt</b>	<b>1 302 734</b>	<b>2 413 195</b>

Antall årsverk 3 4

### Ytelser til ledende personer

	Daglig leder	Styret
Lønn og naturalytelser	466 792	0

Selskapet har inngått avtale om obligatorisk tjenestepensjon OTP i 2013.

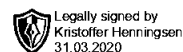
Det er betalt kr. 20 175 for revisjon i 2019.

### Note 2 - Avskrivning på varige driftsmidler

	Driftsløsøre, inventar, verktøy, kontorm.
Anskaffelseskost pr. 1/1	317 986
+ Tilgang	180 000
- Avgang	75 000
Anskaffelseskost pr. 31/12	422 986
Akkumulerte avskrivninger pr 1/1	140 432
+ Ordinære avskrivninger	34 861
- Tilbakeført avskrivning	34 750
Akkumulerte avskrivninger pr. 31/12	140 543
Balanseført verdi pr 31/12	282 443
Prosentats for ordinære avskrivninger	20-20



Henningsen Bygg AS



## Noter 2019

### Note 3 - Skattekostnad på ordinært resultat

#### Spesifikasjon av årets skattegrunnlag:

Resultat før skattekostnader	1 602
+ Permanente og andre forskjeller	14 085
+ Endring i midlertidige forskjeller	-43 888
<b>= Inntekt</b>	<b>-28 201</b>

#### Spesifikasjon av årets skattekostnad:

Beregnet skatt av årets resultat	0
<b>= Sum betalbar skatt</b>	<b>0</b>
+/- Endring i utsatt skatt / utsatt skattefordel	0
<b>= Ordinær skattekostnad</b>	<b>0</b>
Skattesats i inntektsåret	22

#### Betalbar skatt i balansen består av

Sum betalbar skatt	0
<b>= Betalbar skatt i balansen</b>	<b>0</b>

#### Spesifikasjon av permanente og andre forskjeller

+ Nær.oppg. post 0611 Ikke fradr.ber. kontingenter	100
+ Nær.oppg. post 0640 Andre ikke-fradragsberettigede kostnad	13 985
<b>= Sum permanente og andre forskjeller</b>	<b>14 085</b>

#### Midlertidige forskjeller som påvirker betalbar skatt

	2019	2018	Endring
+ Driftsmidler inkl. goodwill	86 442	42 553	-43 889
+ Utestående fordringer	0	1	1
<b>Sum</b>	<b>86 442</b>	<b>42 554</b>	<b>-43 888</b>
<b>Endring midlertidige forskjeller som påvirker betalbar skatt</b>			<b>-43 888</b>



Henningsen Bygg AS



## Noter 2019

### Note 4 - Bankinnskudd, kontanter o.l.

<b>Bundne bankinnskudd</b>	<b>2019</b>	<b>2018</b>
Skattetrekksmidler	31 818	71 985
<b>Bevilgede trekkrettigheter</b>		
Gjeld sikret ved pant	258 970	185 000
Kassekreditt	214 054	92 850
<b>Bokført verdi av pantsatte eiendeler</b>		
Kundefordringer	351 668	847 758
Traktor	165 000	

### Note 5 - Egenkapital

	<b>Aksjekapital / selskapskapital</b>	<b>Annen egenkapital</b>	<b>Sum egenkapital</b>
Pr 1.1.	100 000	-117 388	-17 388
Tilført fra årsresultat		1 602	1 602
<b>Pr 31.12.</b>	<b>100 000</b>	<b>-115 786</b>	<b>-15 786</b>

Aksjekapitalen er tapt, men aksjonæren kan tilføre selskapet mer kapital.

### Note 6 - Selskapskapital

Aksjekapitalen på kr. 100.000 består av 100 aksjer á kr. 1 000.

Oversikt over aksjonærene pr. 31.12.:

	<b>Antall aksjer</b>	<b>Sum</b>	<b>Eierandel</b>	<b>Stemme- andel</b>
Kristoffer Henningsen, daglig leder/styreformann	100	100 000	100%	100%

Daglig leder har en fordring på Henningsen Bygg på kr. 9 349.



Henningsen Bygg AS

## Noter 2019

### Note 3 - Skattekostnad på ordinært resultat

#### Spesifikasjon av årets skattegrunnlag:

Resultat før skattekostnader	1 602
+ Permanente og andre forskjeller	14 085
+ Endring i midlertidige forskjeller	-43 888
<b>= Inntekt</b>	<b>-28 201</b>

#### Spesifikasjon av årets skattekostnad:

Beregnet skatt av årets resultat	0
<b>= Sum betalbar skatt</b>	<b>0</b>
+/- Endring i utsatt skatt / utsatt skattefordel	0
<b>= Ordinær skattekostnad</b>	<b>0</b>
Skattesats i inntektsåret	22

#### Betalbar skatt i balansen består av

Sum betalbar skatt	0
<b>= Betalbar skatt i balansen</b>	<b>0</b>

#### Spesifikasjon av permanente og andre forskjeller

+ Nær.oppg. post 0611 Ikke fradr.ber. kontingenter	100
+ Nær.oppg. post 0640 Andre ikke-fradragsberettigede kostnad	13 985
<b>= Sum permanente og andre forskjeller</b>	<b>14 085</b>

#### Midlertidige forskjeller som påvirker betalbar skatt

	2019	2018	Endring
+ Driftsmidler inkl. goodwill	86 442	42 553	-43 889
+ Utestående fordringer	0	1	1
<b>Sum</b>	<b>86 442</b>	<b>42 554</b>	<b>-43 888</b>
<b>Endring midlertidige forskjeller som påvirker betalbar skatt</b>			<b>-43 888</b>



Henningsen Bygg AS

**Noter 2019**

**Note 4 - Bankinnskudd, kontanter o.l.**

<b>Bundne bankinnskudd</b>	<b>2019</b>	<b>2018</b>
Skattetrekksmidler	31 818	71 985
<b>Bevilgede trekkrettigheter</b>		
Gjeld sikret ved pant	258 970	185 000
Kassekreditt	214 054	92 850
<b>Bokført verdi av pantsatte eiendeler</b>		
Kundefordringer	351 668	847 758
Traktor	165 000	

**Note 5 - Egenkapital**

	<b>Aksjekapital / selskapskapital</b>	<b>Annen egenkapital</b>	<b>Sum egenkapital</b>
Pr 1.1.	100 000	-117 388	-17 388
Tilført fra årsresultat		1 602	1 602
<b>Pr 31.12.</b>	<b>100 000</b>	<b>-115 786</b>	<b>-15 786</b>

Aksjekapitalen er tapt, men aksjonæren kan tilføre selskapet mer kapital.

**Note 6 - Selskapskapital**

Aksjekapitalen på kr. 100.000 består av 100 aksjer á kr. 1 000.

Oversikt over aksjonærene pr. 31.12.:

	<b>Antall aksjer</b>	<b>Sum</b>	<b>Eierandel</b>	<b>Stemme- andel</b>
Kristoffer Henningsen, daglig leder/styreformann	100	100 000	100%	100%

Daglig leder har en fordring på Henningsen Bygg på kr. 9 349.



Henningsen Bygg AS

## Resultatregnskap

	Note	2019	2018
<b>DRIFTSINNEKTER OG DRIFTSKOSTNADER</b>			
<b>Driftsinntekter</b>			
Salgsinntekt		5 879 589	6 367 380
Annen driftsinntekt		44 750	12 500
<b>Sum driftsinntekter</b>		<b>5 924 339</b>	<b>6 379 880</b>
<b>Driftskostnader</b>			
Varekostnad		4 142 921	3 380 469
Lønnskostnad	1	1 302 734	2 413 195
Avskrivning på varige driftsmidler	2	34 861	28 464
Annen driftskostnad	1	401 175	518 993
<b>Sum driftskostnader</b>		<b>5 881 691</b>	<b>6 341 120</b>
<b>DRIFTSRESULTAT</b>		<b>42 648</b>	<b>38 760</b>
<b>FINANSINNEKTER OG FINANSKOSTNADER</b>			
<b>Finansinntekter</b>			
Annen renteinntekt		37	70
<b>Sum finansinntekter</b>		<b>37</b>	<b>70</b>
<b>Finanskostnader</b>			
Annen rentekostnad		26 407	22 684
Annen finanskostnad		14 676	14 676
<b>Sum finanskostnader</b>		<b>41 083</b>	<b>37 360</b>
<b>NETTO FINANSPOSTER</b>		<b>(41 046)</b>	<b>(37 291)</b>
<b>ORDINÆRT RES. FØR SKATTEKOSTNAD</b>		<b>1 602</b>	<b>1 469</b>
Skattekostnad på ordinært resultat	3	0	0
<b>ORDINÆRT RESULTAT</b>		<b>1 602</b>	<b>1 469</b>
<b>ÅRSRESULTAT</b>		<b>1 602</b>	<b>1 469</b>
<b>OVERF. OG DISPONERINGER</b>			
Fremføring av udekket tap		1 602	1 469
<b>SUM OVERF. OG DISP.</b>		<b>1 602</b>	<b>1 469</b>



Henningsen Bygg AS

**Balanse pr. 31.12.2019**

	Note	31.12.2019	31.12.2018
<b>EIENDELER</b>			
<b>ANLEGGSMIDLER</b>			
<b>Varige driftsmidler</b>			
Driftsløsøre, inventar, verktøy, kontorm.	2,4	282 443	177 554
<b>Sum varige driftsmidler</b>		<b>282 443</b>	<b>177 554</b>
<b>SUM ANLEGGSMIDLER</b>		<b>282 443</b>	<b>177 554</b>
<b>OMLØPSMIDLER</b>			
Varer		180 500	172 500
<b>Fordringer</b>			
Kundefordringer	4	351 668	847 758
Andre kortsiktige fordringer		160 273	419 099
<b>Sum fordringer</b>		<b>511 941</b>	<b>1 266 857</b>
Bankinnskudd, kontanter o.l.	4	31 819	71 985
<b>SUM OMLØPSMIDLER</b>		<b>724 260</b>	<b>1 511 342</b>
<b>SUM EIENDELER</b>		<b>1 006 703</b>	<b>1 688 896</b>



Henningsen Bygg AS

**Balanse pr. 31.12.2019**

	Note	31.12.2019	31.12.2018
<b>EGENKAPITAL OG GJELD</b>			
<b>EGENKAPITAL</b>			
<b>Innskutt egenkapital</b>			
Selskapskapital	5,6	100 000	100 000
<b>Sum innskutt egenkapital</b>		<b>100 000</b>	<b>100 000</b>
<b>Opptjent egenkapital</b>			
Udekket tap	5	(115 786)	(117 388)
<b>Sum opptjent egenkapital</b>		<b>(115 786)</b>	<b>(117 388)</b>
<b>SUM EGENKAPITAL</b>		<b>(15 786)</b>	<b>(17 388)</b>
<b>GJELD</b>			
<b>LANGSIKTIG GJELD</b>			
<b>Annen langsiktig gjeld</b>			
Gjeld til kredittinstitusjoner	4	258 970	185 000
<b>Sum annen langsiktig gjeld</b>		<b>258 970</b>	<b>185 000</b>
<b>SUM LANGSIKTIG GJELD</b>		<b>258 970</b>	<b>185 000</b>
<b>KORTSIKTIG GJELD</b>			
<b>Gjeld til kredittinstitusjoner</b>			
Leverandørgjeld	4	214 055	92 850
Skyldig offentlige avgifter		244 654	920 137
Annen kortsiktig gjeld	6	155 664	281 871
		149 146	226 425
<b>SUM KORTSIKTIG GJELD</b>		<b>763 519</b>	<b>1 521 284</b>
<b>SUM GJELD</b>		<b>1 022 489</b>	<b>1 706 284</b>
<b>SUM EGENKAPITAL OG GJELD</b>		<b>1 006 703</b>	<b>1 688 896</b>

Grimstad, 30. mars 2020

Kristoffer Henningsen  
Styrets leder/Daglig leder



# Henningsen Bygg AS

Årsregnskap 2019

Utarbeidet av:

Agder  
Økonomi

Postboks 226, 4892 Grimstad  
37 25 86 00  
post@agder.com  
www.agder.com

